



# Marktgemeinde Hochneukirchen-Gscheidt

Hauptstraße 26, 2852 Hochneukirchen-Gscheidt

## Voranschlag für das Finanzjahr 2024

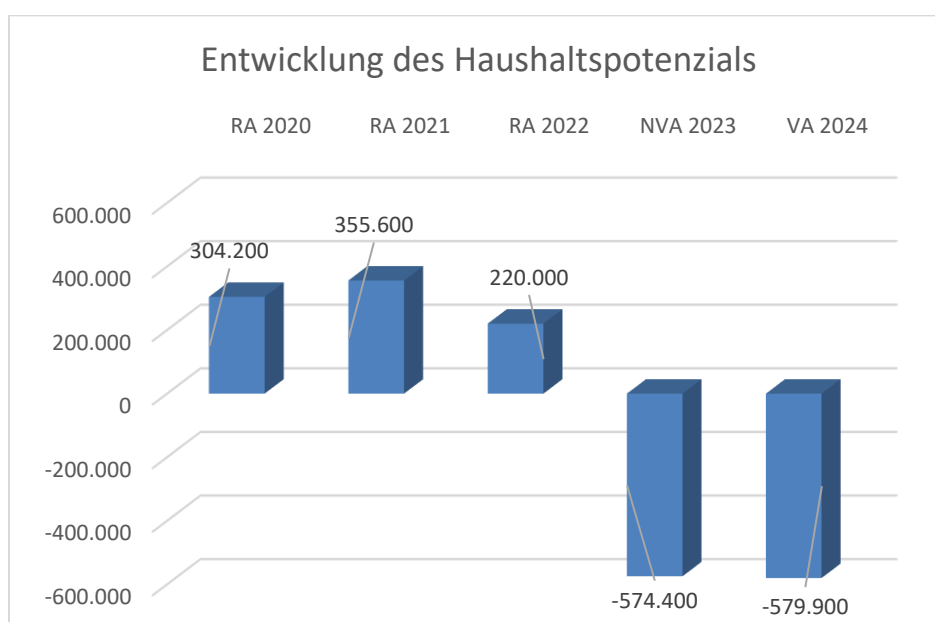
Bezirk	Wiener Neustadt
Gemeindekennziffer	32309
Fläche	3.512,59 ha
Einwohneranzahl	1.640

## Inhaltsverzeichnis

Ergebnisvoranschlag VA Gesamthaushalt - interne Vergütungen enthalten	1
Finanzierungsvoranschlag VA Gesamthaushalt - interne Vergütungen enthalten	2
Bereichsbudget - interne Vergütungen enthalten	4
Detailnachweis - interne Vergütungen enthalten	48
Nachweis der Investitionstätigkeit und deren Finanzierung	230
Teilbericht mehrjährige investive Einzelvorhaben	232
Voranschlagsquerschnitt	239
Stellenplan für den Gesamthaushalt	241
Anlage 6a - Nachweis über Transferzahlungen	243
Anlage 6b - Nachweis über Haushaltsrücklagen und Zahlungsmittelreserven	244
Anlage 6c - Einzelnachweis über Finanzschulden und Schuldendienst gem. § 32	245
Anlage 6f - Nachweis über haushaltsinterne Vergütungen	251
Anlage 6r - Haftungsnachweis	252

# Vorbericht zum Voranschlag 2024 gemäß § 3 der NÖ Gemeindehaushaltsverordnung (NÖ GHVO)

## Entwicklung des Haushaltspotenzials



### Erläuterung:

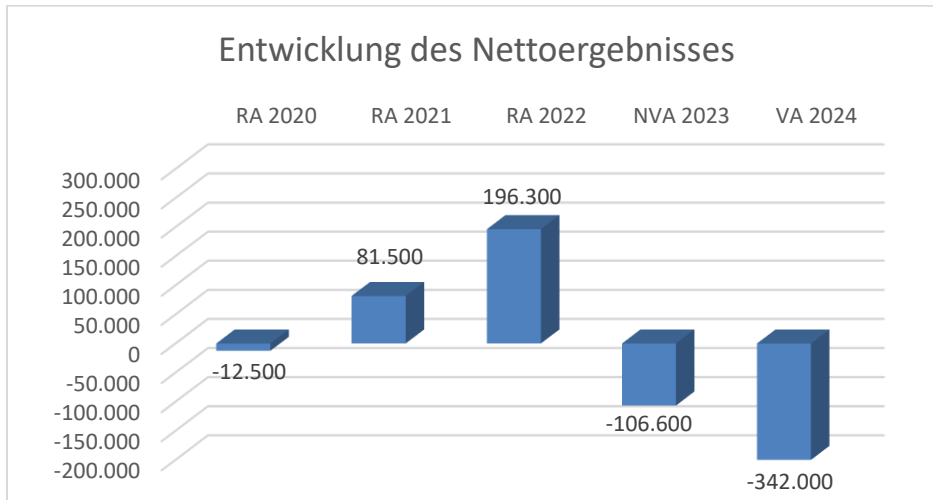
Das Haushaltspotential hat seine Grundlage in § 67 Z. 11 der NÖ Gemeindeordnung 1973 (NÖ GO 1973) und ist erstmals im Voranschlag 2020 auszuweisen. Die Angaben zu den Vorjahren entfallen daher.

Haushaltspotential: Differenz der wiederkehrenden Mittelaufbringungen abzüglich der wiederkehrenden Mittelverwendungen unter Berücksichtigung der entsprechenden Forderungen und Verbindlichkeiten.

Das Haushaltspotenzial ist eine wichtige Kenngröße und gibt die aktuelle Leistungsfähigkeit der Gemeinde wieder. Das schafft Vergleichbarkeit mit der bisherigen Rechtslage, aus der Überschüsse und Abgänge abzuleiten waren und dient der Transparenz.

Wenn das Haushaltspotenzial innerhalb des Zeitraumes des mittelfristigen Finanzplanes laufend negativ ist, ist ein Haushaltskonsolidierungskonzept zu erstellen (§ 72b Abs. 1 Z. 2 NÖ GO 1973).

## Entwicklung des Nettoergebnisses



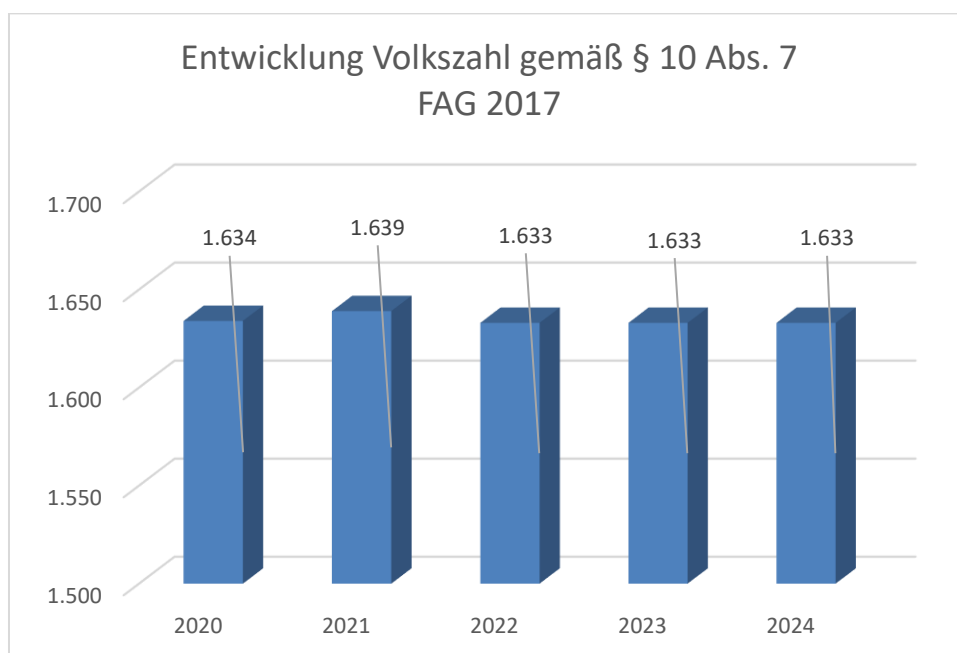
### Erläuterung:

Beim Nettoergebnis handelt es sich um das Ergebnis des Ergebnisvoranschlags und ist erstmals für das Haushaltsjahr 2020 auszuweisen. Die Angaben zu den Vorjahren entfallen daher.

Ein positives Nettoergebnis bedeutet, dass die Erträge voraussichtlich ausreichend sein werden, die Aufwendungen für die kommunalen Leistungen (inklusive des Werteverzehrs des Anlagevermögens in Form der Abschreibungen) abzudecken.

Ein negatives Nettoergebnis heißt, dass dies nicht zur Gänze (in der Höhe des negativen Wertes) möglich ist.

## Entwicklung der Volkszahl gemäß § 10 Abs. 7 FAG 2017, BGBl. I Nr. 116/2016 in der Fassung BGBl. I Nr. 106/2018

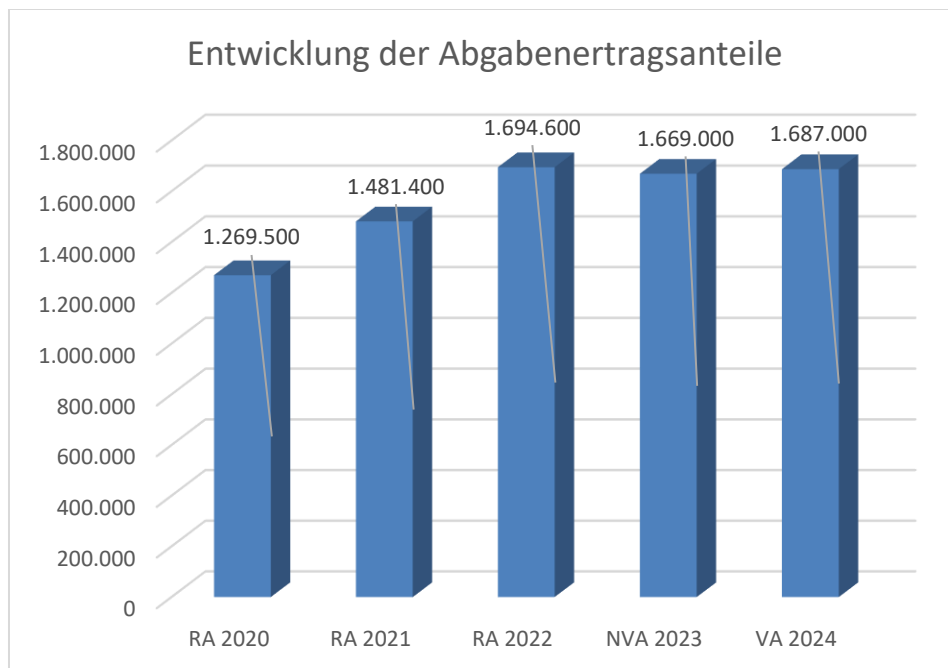


### Erläuterung:

Die Volkszahl gemäß § 10 Abs. 7 FAG 2017 wird jährlich von der Bundesanstalt Statistik Austria zum Stichtag 31. Oktober festgestellt und wirkt mit dem Beginn des übernächsten Kalenderjahres. Sie dient für die Berechnung der Abgabenertragsanteile und darf nicht automatisch mit der Volkszahl für die Berechnung der Gemeinderatsmandate verwechselt werden.

Eine Erhöhung bzw. Verminderung der Volkszahl (jährlich) ist ein wesentlicher Indikator für die Berechnung der Abgabenertragsanteile.

## Entwicklung der Abgabenertragsanteile

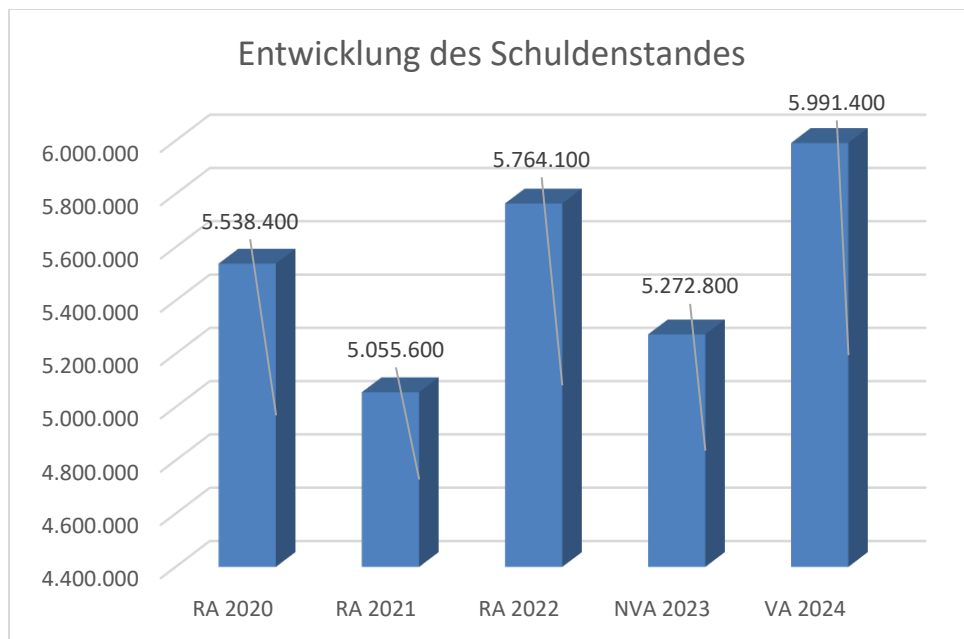


### Erläuterung:

Die Gebietskörperschaften (Bund, Länder und Gemeinden) erhalten auf Basis des aktuellen Finanzausgleichs aus den gemeinschaftlichen Bundesabgaben (z.B. Umsatzsteuer, Körperschaftssteuer, Lohnsteuer, Versicherungssteuer, Mineralölsteuer, Normverbrauchsabgabe, Tabaksteuer udgl.) entsprechende Anteile. Im Bereich der Gemeinden spielen dabei die Volkszahl und der abgestufte Bevölkerungsschlüssel eine besondere Rolle. Die sogenannten „Abgabenertragsanteile“ bilden in den meisten Gemeinden die wichtigste Einnahmequelle.

Ein Steigen der Abgabenertragsanteile weist auch auf eine Erhöhung der Volkszahl hin.

## Entwicklung des Schuldenstandes



### Erläuterung:

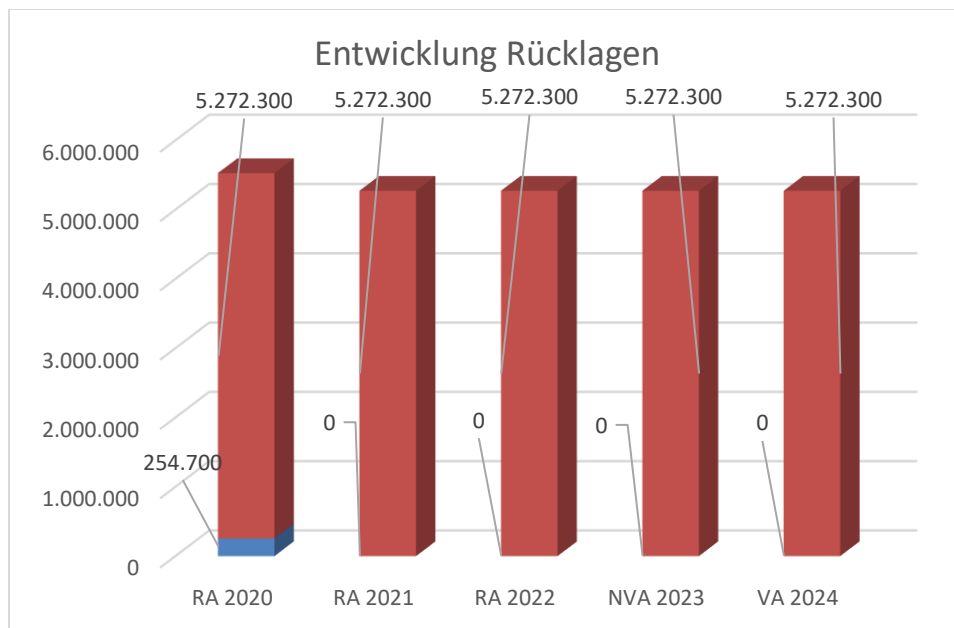
Die Entwicklung des Schuldenstandes zeigt auf, inwieweit der Schuldenstand über die Jahre erhöht oder reduziert wird.

### Begründung durch die Gemeinde:

Im Jahr 2022 wurden Darlehenszählung für das Projekt „Kanalsanierung Hochneukirchen“ getätigt.

Im Jahr 2024 wird eine Darlehenszählung für das Projekt „WVA Kirchsschlagl“ getätigt werden.

## Entwicklung der Rücklagen mit und ohne Zahlungsmittelreserve



### Erläuterung:

Die Entwicklung der Rücklagen zeigt an, inwieweit Rücklagen vorhanden sind und ob Rücklagen aufgebaut bzw. aufgebraucht werden.

Blauer Balken Rücklagen mit Zahlungsmittelreserve.

Roter Balken Rücklagen ohne Zahlungsmittelreserve.

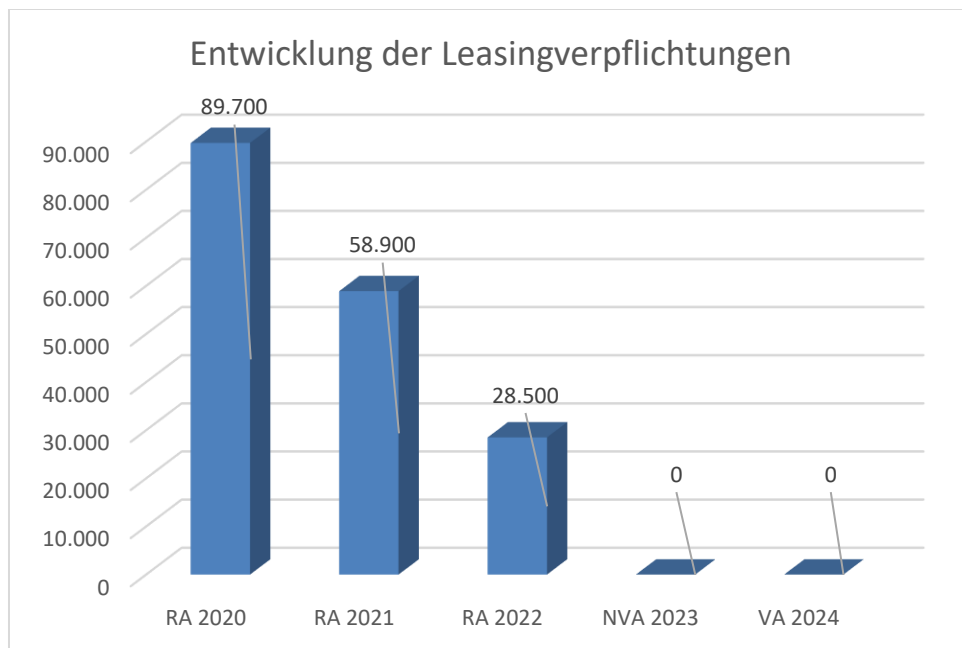
### Begründung durch die Gemeinde:

Die zweckgebundene Rücklage auf einem Sparbuch wurde im Jahr 2021 für die in den Jahren 2020-2022 durchzuführende Kanalsanierung in Hochneukirchen aufgelöst.

Die Rücklage ohne Zahlungsmittelreserve betrifft die Eröffnungsbilanzrücklage im Ausmaß von 50% des Nettovermögens in der Eröffnungsbilanz laut Empfehlung des Landes NÖ.



## Entwicklung der Leasingverpflichtungen



### Erläuterung:

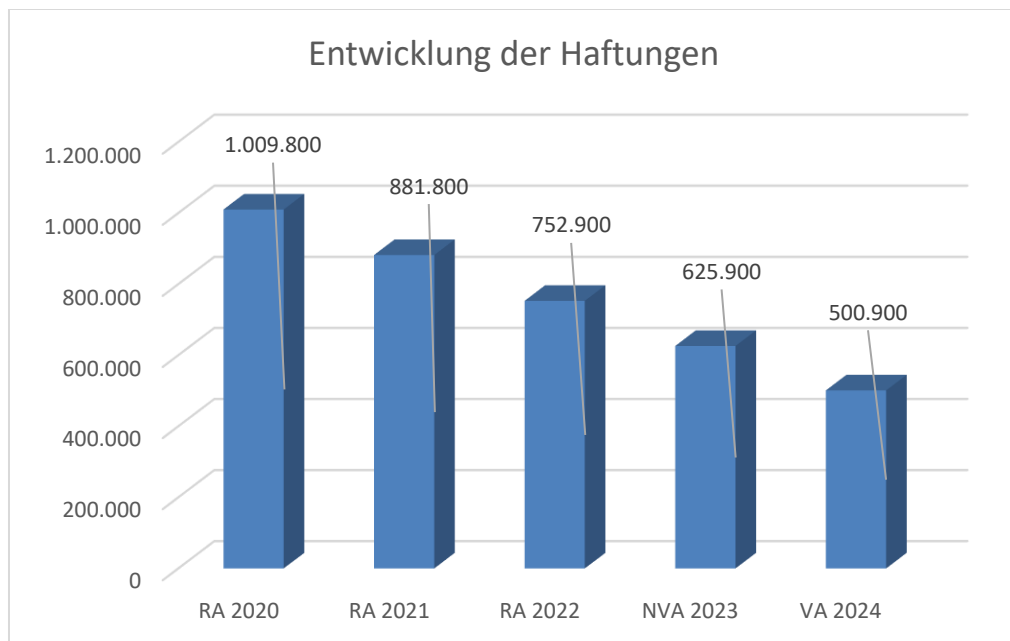
Bei den Leasingverpflichtungen handelt es sich nicht um Finanzschulden (z.B. Darlehen), sondern um Verwaltungsschulden. Unabhängig davon stellen Leasingverbindlichkeiten Leistungsverpflichtungen für die Gemeinden dar und sind daher bei einer allfälligen Finanzlagenberechnung entsprechend zu berücksichtigen.

Die Leasingverpflichtungen sind mit Beginn des Jahres 2020 in einer eigenen Anlage gemäß VRV 2015 festzuhalten.

### Begründung durch die Gemeinde:

Die Leasingverpflichtungen beziehen sich zur Gänze auf ein Finanzierungsleasing für die Generalsanierung der Volksschule. Die Laufzeit erstreckt sich von Dezember 2003 bis Dezember 2023.

## Entwicklung der Haftungen



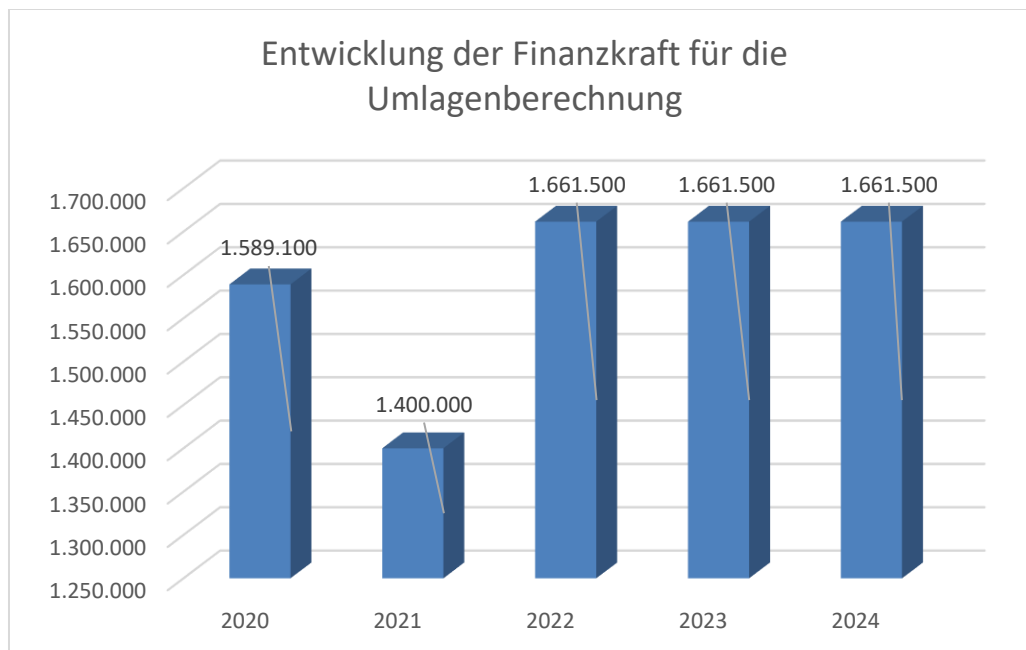
### Erläuterung:

Eine Gemeinde darf Bürgschaften und sonstige Haftungen nur übernehmen, wenn hierfür ein besonderes Interesse der Gemeinde gegeben ist, der Schuldner nachweist, dass eine ordnungsgemäße Verzinsung und Tilgung gesichert ist, die Haftungen befristet sind, der Betrag, für den gehaftet wird, ziffernmäßig bestimmt ist und die Gemeinde den daraus folgenden Zahlungsverpflichtungen nachkommen kann (vgl. § 78 Abs. 1 NÖ Gemeindeordnung 1973).

### Begründung durch die Gemeinde:

Die Haftungen beziehen sich auf die Hauptschulsanierung (Laufzeit bis 2027), die Abwassergenossenschaft Grametschlag (Laufzeit bis 2036) und die Abwassergenossenschaft Hattmannsdorf (Laufzeit bis 2036)

## Entwicklung der Finanzkraft für die Umlagenberechnung



### Erläuterung:

Die Finanzkraft einer Gemeinde wird aus den

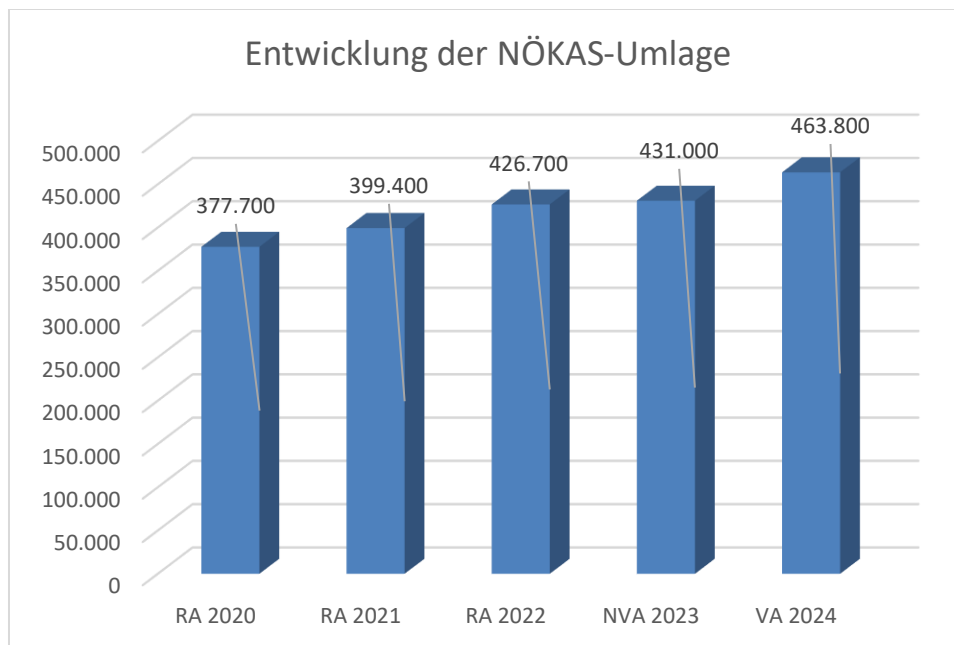
- Erträgen der ausschließlichen Gemeindeabgaben ohne die Gebühren für die Benützung von Gemeindeeinrichtungen und -anlagen und ohne die Interessentenbeiträge von Grundstückseigentümern und Anrainern und
- Ertragsanteilen an den gemeinschaftlichen Bundesabgaben ohne Spielbankenabgabe

ermittelt.

Basis für die Ermittlung der Finanzkraft sind die tatsächlichen Beträge aufgrund der Rechnungsabschlüsse.

Die Darstellung der Entwicklung der Finanzkraft für die Umlagenberechnung hat insbesondere auf die Beitragsleistung der Gemeinden zum NÖ Krankenanstaltensprengel (NÖKAS) und zur Sozialumlage Auswirkungen. Eine Erhöhung oder Reduktion/Verminderung der Finanzkraft wirkt sich unmittelbar auf die Beitragsleistung aus.

## Entwicklung der NÖKAS-Umlage



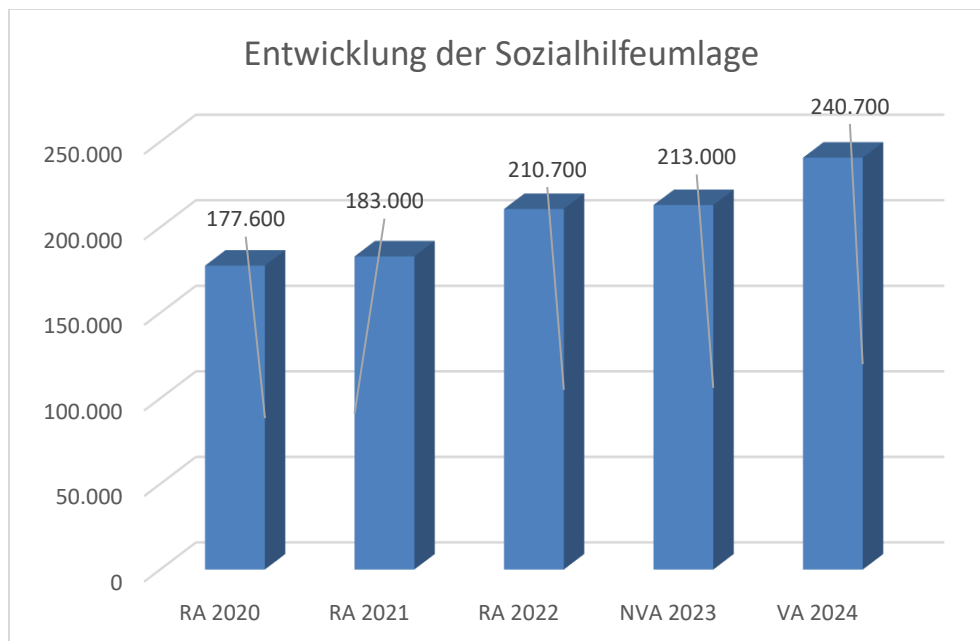
### Erläuterung:

Das Landesgebiet ist Beitragsbezirk und Krankenanstaltensprengel für alle öffentlichen Krankenanstalten in Niederösterreich. Beitragsbezirk und Krankenanstaltensprengel sind ein Gemeindeverband. Dem Gemeindeverband gehören alle Gemeinden Niederösterreichs an. Der Gemeindeverband ist juristische Person, er hat seinen Sitz am Sitz der Landesregierung und trägt die Bezeichnung "NÖ Krankenanstaltensprengel" (§ 61 Abs. 1 NÖ Krankenanstaltengesetz - NÖ KAG).

Die Gemeinden haben an den NÖ Krankenanstaltensprengel monatliche Beiträge zu leisten. Berechnungsgrundlage bilden dabei die Volkszahl und die Finanzkraft der Gemeinden. Steigerungen bei der Volkszahl und bei der Finanzkraft führen daher zu höheren Beitragsleistungen bei den Gemeinden.

Diese monatlichen Beiträge werden von den der Gemeinde gebührenden monatlichen Vorschüsse auf die Ertragsanteile an den gemeinschaftlichen Bundesabgaben einbehalten.

## Entwicklung der Sozialhilfeumlage



### Erläuterung:

Die Gemeinden haben jährlich einen Beitrag zu den vom Land zu tragenden Kosten der Sozialhilfe, die nicht durch Kostenbeitrags- und Ersatzleistungen oder durch sonstige für Zwecke der Sozialhilfe bestimmte Zuschüsse gedeckt sind, in der Höhe von 50 % an das Land zu entrichten (§ 44 NÖ Sozialhilfe-Ausführungsgesetz – NÖ SAG).

Die Leistungen für die Sozialhilfe-Umlage werden von der Landesregierung auf die einzelnen Gemeinden nach ihrer Finanzkraft (Finanzkraft für die Umlagenberechnung) aufgeteilt.

Diese monatlichen Beiträge werden von den der Gemeinde gebührenden monatlichen Vorschüssen auf die Ertragsanteile an den gemeinschaftlichen Bundesabgaben einbehalten.

**Voranschlag 2024**  
**Haushaltspotential**

Kontierungsinfo	Beschreibung	Mittelaufbringung	Mittelverwendung	Differenz
+ 211	Erträge operative Verwaltungstätigkeit	3.393.800,00	0,00	
+ 212	Erträge aus Transfers	1.260.300,00	0,00	
+ 213	Erträge Finanz	500,00	0,00	
<b>Erträge</b>		<b>4.654.600,00</b>	<b>0,00</b>	
- 2117	operative Erträge, nicht finanzierungswirksam	0,00	0,00	
- 2127	Transfererträge, nicht finanzierungswirksam	-175.300,00	0,00	
- 2136	Finanzerträge, sonstige nicht finanzierungswirksam	0,00	0,00	
	nicht finanzierungswirksame Erträge	-175.300,00	0,00	
	<b>Summe finanzierungswirksamer Ertrag</b>	<b>4.479.300,00</b>	<b>0,00</b>	
+ 221	Personalaufwand	0,00	814.600,00	
+ 222	Sachaufwand	0,00	2.926.100,00	
+ 223	Transferaufwand	0,00	1.065.500,00	
+ 224	Finanzaufwand	0,00	190.400,00	
	<b>Aufwände</b>	<b>0,00</b>	<b>4.996.600,00</b>	
- 2214	Personalaufwand, nicht finanzierungswirksam	0,00	0,00	
- 2226	Sachaufwand, nicht finanzierungswirksam	0,00	-900.000,00	
- 2237	Transferaufwand, nicht finanzierungswirksam	0,00	0,00	
- 2245	Finanzaufwand, nicht finanzierungswirksam	0,00	0,00	
	nicht finanzierungswirksamer Aufwand	0,00	-900.000,00	
	<b>Summe finanzierungswirksamer Aufwand</b>	<b>0,00</b>	<b>4.096.600,00</b>	
	<b>Summe finanzierungswirksames Ergebnis</b>	<b>4.479.300,00</b>	<b>4.096.600,00</b>	<b>382.700,00</b>

**Voranschlag 2024**  
**Haushaltspotential**

Kontierungsinfo	Beschreibung	Mittelaufbringung	Mittelverwendung	Differenz
+ 332 ohne 3325 mit VHC	Tilgungen von gewährten Darlehen (ohne Anzahlungen)	0,00	0,00	
+ Post 30 ohne VHC	Einz. KG 30x, die keinem Projekt mit Projektcode 1... zugeordnet sind	247.800,00	0,00	
- Post 80 VHC	Erträge der KG 80x mit Projektcode 1	0,00	0,00	
+ 2301 PG 893	Entnahmen Rücklagen endfälliger Darlehen Erträge	0,00	0,00	
<b>Summe jährlich wiederkehrende Einzahlungen</b>		<b>247.800,00</b>	<b>0,00</b>	
+ 36 ohne VHC	Auszahlung Tilgung Darlehen	0,00	489.700,00	
+ 2401 KG 793	Rücklagen für endfällige Darlehen	0,00	0,00	
+ 342 ohne 3425 mit VHC	Auszahlungen von gewährten Darlehen (ohne Anzahlungen)	0,00	0,00	
+ 341 ohne VHC/KG 0	Ausz. (Invest.) KG 0..., keinem Projekt mit Projektcode 1... zugeordnet	0,00	93.500,00	
+ Post 871 VHC	KG 871, KT der Ergebnisrechnung, mit Projektcode (BZ)	0,00	336.300,00	
<b>Summe jährlich wiederkehrende Auszahlungen</b>		<b>0,00</b>	<b>919.500,00</b>	
<b>Summe jährlich wiederkehrende Ein-/Auszahlungen</b>		<b>247.800,00</b>	<b>919.500,00</b>	<b>-671.700,00</b>
<b>Jährliches Haushaltspotential</b>		<b>4.727.100,00</b>	<b>5.016.100,00</b>	<b>-289.000,00</b>

**Voranschlag 2024**  
**Haushaltspotential**

Kontierungsinfo	Beschreibung	Mittelaufbringung	Mittelverwendung	Differenz
- 2401 KG 794 ohne VHC	Zuweis. an zweckgeb. HH-RL Aufwänd. ohne finanzw. RL-Bildung	0,00	0,00	
- 2401 KG 795 ohne VHC	Zuweis. an allgem. HH-RL Aufwänd. ohne finanzw. RL-Bildung	0,00	0,00	
<b>Summe jährliche Aufwändungen für Rücklagen (finanzw.)</b>		<b>0,00</b>	<b>0,00</b>	
+ 2301 KG 894 ohne VHC	Entnahme zweckgeb. HH-RL Erträge aus finanzw. RL-Auflösung	0,00	0,00	
+ 2301 KG 895 ohne VHC	Entnahme allgem. HH-RL Erträge aus finanzw. RL-Auflösung	0,00	0,00	
<b>Summe jährliche Rücklagen-Erträge (finanzw.)</b>		<b>0,00</b>	<b>0,00</b>	
<b>Summe jährliche Rücklagen (finanzw.)</b>		<b>0,00</b>	<b>0,00</b>	<b>0,00</b>
- z.B. KG 910/899 mit VHC	Zuweisungen und Umbuchungen an investive Vorhaben	0,00	290.900,00	
+ z.B. KG 910/799 mit VHC	Rückführungen und Umbuchungen von investiven Vorhaben	0,00	0,00	
<b>Summe Zuweisungen (abzgl. Rückführung)</b>		<b>0,00</b>	<b>290.900,00</b>	<b>-290.900,00</b>
<b>Jährliches Haushaltspotential nach Rücklagen und Zuweisungen an investive Vorhaben</b>		<b>4.727.100,00</b>	<b>5.307.000,00</b>	<b>-579.900,00</b>
<b>Kumuliertes Haushaltspotential der Vorjahre zum 31.12.2023</b>				<b>1.050.605,14</b>
<b>Kumuliertes Haushaltspotential zum 31.12.2024</b>				<b>470.705,14</b>



**Voranschlag 2024**  
**Ergebnisvoranschlag VA Gesamthaushalt - interne Vergütungen enthalten**

<b>Ebene</b>	<b>Code</b>	<b>Mittelverwendungs- und -aufbringungsgruppe (1.Ebene)</b>	<b>VA 2024</b>	<b>VA 2023</b>	<b>RA 2022</b>
1	211	Erträge aus der operativen Verwaltungstätigkeit	3.393.800,00	3.238.900,00	3.174.932,27
1	212	Erträge aus Transfers	1.260.300,00	1.166.100,00	1.220.629,93
1	213	Finanzerträge	500,00	1.000,00	1.256,01
<b>SU</b>	<b>21</b>	<b>Summe Erträge</b>	<b>4.654.600,00</b>	<b>4.406.000,00</b>	<b>4.396.818,21</b>
1	221	Personalaufwand	814.600,00	812.600,00	749.683,92
1	222	Sachaufwand	2.926.100,00	2.571.800,00	2.406.257,27
1	223	Transferaufwand	1.065.500,00	993.000,00	984.992,53
1	224	Finanzaufwand	190.400,00	135.200,00	59.537,81
<b>SU</b>	<b>22</b>	<b>Summe Aufwendungen</b>	<b>4.996.600,00</b>	<b>4.512.600,00</b>	<b>4.200.471,53</b>
<b>SA0</b>	<b>SA0</b>	<b>Saldo (0) Nettoergebnis (21-22)</b>	<b>-342.000,00</b>	<b>-106.600,00</b>	<b>196.346,68</b>
1	230	Entnahmen von Haushaltsrücklagen	0,00	0,00	0,00
1	240	Zuweisungen an Haushaltsrücklagen	0,00	0,00	0,00
<b>SA01</b>	<b>SA01</b>	<b>Saldo (01) Haushaltsrücklagen (230-240)</b>	<b>0,00</b>	<b>0,00</b>	<b>0,00</b>
<b>SA00</b>	<b>SA00</b>	<b>Saldo (00) Nettoergebnis nach Haushaltsrücklagen (SA0+SA01)</b>	<b>-342.000,00</b>	<b>-106.600,00</b>	<b>196.346,68</b>

**Voranschlag 2024**

**Finanzierungsvoranschlag VA Gesamthaushalt - interne Vergütungen enthalten**

<b>Ebene</b>	<b>Code</b>	<b>Mittelverwendungs- und -aufbringungsgruppe (1.Ebene)</b>	<b>VA 2024</b>	<b>VA 2023</b>	<b>RA 2022</b>
1	311	Einzahlungen aus operativer Verwaltungstätigkeit	3.102.900,00	3.093.900,00	3.066.347,38
1	312	Einzahlungen aus Transfers	1.085.000,00	990.800,00	1.057.569,13
1	313	Einzahlungen aus Finanzerträgen	500,00	1.000,00	484,14
<b>SU</b>	<b>31</b>	<b>Summe Einzahlungen operative Gebarung</b>	<b>4.188.400,00</b>	<b>4.085.700,00</b>	<b>4.124.400,65</b>
1	321	Auszahlungen aus Personalaufwand	814.600,00	806.600,00	741.654,14
1	322	Auszahlungen aus Sachaufwand	1.735.200,00	1.659.800,00	1.455.171,52
1	323	Auszahlungen aus Transfers	964.100,00	885.200,00	881.682,72
1	324	Auszahlungen aus Finanzaufwand	190.400,00	135.200,00	59.537,81
<b>SU</b>	<b>32</b>	<b>Summe Auszahlungen operative Gebarung</b>	<b>3.704.300,00</b>	<b>3.486.800,00</b>	<b>3.138.046,19</b>
<b>SA1</b>	<b>SA1</b>	<b>Saldo (1) Geldfluss aus der operativen Gebarung (31-32)</b>	<b>484.100,00</b>	<b>598.900,00</b>	<b>986.354,46</b>
1	331	Einzahlungen aus der Investitionstätigkeit	0,00	145.000,00	97.977,16
1	332	Einz. a.d. Rückzahlung von Darlehen u. gewähr. Vorschüssen	0,00	0,00	0,00
1	333	Einzahlungen aus Kapitaltransfers	444.300,00	599.400,00	264.400,45
<b>SU</b>	<b>33</b>	<b>Summe Einzahlungen investive Gebarung</b>	<b>444.300,00</b>	<b>744.400,00</b>	<b>362.377,61</b>
1	341	Auszahlungen aus der Investitionstätigkeit	1.753.500,00	1.854.900,00	1.101.202,95
1	342	Ausz. a.d. Gewährung von Darlehen sowie gewähr. Vorschüssen	0,00	50.000,00	47.720,66
1	343	Auszahlungen aus Kapitaltransfers	101.400,00	107.800,00	103.309,81
<b>SU</b>	<b>34</b>	<b>Summe Auszahlungen investive Gebarung</b>	<b>1.854.900,00</b>	<b>2.012.700,00</b>	<b>1.252.233,42</b>
<b>SA2</b>	<b>SA2</b>	<b>Saldo (2) Geldfluss aus der investiven Gebarung (33-34)</b>	<b>-1.410.600,00</b>	<b>-1.268.300,00</b>	<b>-889.855,81</b>
<b>SA3</b>	<b>SA3</b>	<b>Saldo (3) Nettofinanzierungssaldo (SA1+SA2)</b>	<b>-926.500,00</b>	<b>-669.400,00</b>	<b>96.498,65</b>

**Voranschlag 2024**

**Finanzierungsvoranschlag VA Gesamthaushalt - interne Vergütungen enthalten**

<b>Ebene</b>	<b>Code</b>	<b>Mittelverwendungs- und -aufbringungsgruppe (1.Ebene)</b>	<b>VA 2024</b>	<b>VA 2023</b>	<b>RA 2022</b>
1	351	Einzahlungen aus der Aufnahme von Finanzschulden	1.204.400,00	322.500,00	1.202.174,75
1	353	Einz. infolge Kapitaltausch b. derivat. Fin.instr. m.Grundg.	0,00	0,00	0,00
1	355	Einzahlungen aus dem Abgang von Finanzinstrumenten	0,00	0,00	0,00
<b>SU</b>	<b>35</b>	<b>Summe Einzahlungen aus der Finanzierungstätigkeit</b>	<b>1.204.400,00</b>	<b>322.500,00</b>	<b>1.202.174,75</b>
1	361	Auszahlungen aus der Tilgung von Finanzschulden	489.700,00	498.600,00	493.738,56
1	363	Ausz. infolge Kapitaltausch b. derivat. Fin.instr. m.Grundg.	0,00	0,00	0,00
1	365	Auszahlungen für den Erwerb von Finanzinstrumenten	0,00	0,00	0,00
<b>SU</b>	<b>36</b>	<b>Summe Auszahlungen aus der Finanzierungstätigkeit</b>	<b>489.700,00</b>	<b>498.600,00</b>	<b>493.738,56</b>
<b>SA4</b>	<b>SA4</b>	<b>Saldo (4) Geldfluss aus der Finanzierungstätigkeit (35-36)</b>	<b>714.700,00</b>	<b>-176.100,00</b>	<b>708.436,19</b>
<b>SA5</b>	<b>SA5</b>	<b>Saldo (5) Geldfluss aus VA-wirksamer Gebarung (SA3+SA4)</b>	<b>-211.800,00</b>	<b>-845.500,00</b>	<b>804.934,84</b>
1	370	Einzahlungen aus operativer Gebarung für investive Vorhaben	0,00	562.300,00	165.276,50
1	380	Auszahlungen aus operativer Gebarung für investive Vorhaben	0,00	562.300,00	165.276,50
<b>SA51</b>	<b>SA51</b>	<b>Saldo Geldfluss aus operativer Gebarung für invest. Vorhaben</b>	<b>0,00</b>	<b>0,00</b>	<b>0,00</b>

**Voranschlag 2024****Ergebnisvoranschlag VA Bereichsbudget 0 / Vertretungskörper und allgemeine Verwaltung - interne Vergütungen enthalten**

<b>Ebene</b>	<b>Code</b>	<b>Mittelverwendungs- und -aufbringungsgruppe (1. &amp; 2.Ebene)</b>	<b>VA 2024</b>	<b>VA 2023</b>	<b>RA 2022</b>
2	2114	Erträge aus Leistungen	78.100,00	60.800,00	80.678,81
2	2115	Erträge aus Besitz und wirtschaftlicher Tätigkeit	15.500,00	14.500,00	14.652,04
2	2116	Erträge aus Veräußerung und sonstige Erträge	700,00	30.000,00	2.989,10
2	2117	Nicht finanzierungswirksame operative Erträge	0,00	0,00	1.112,92
1	211	Erträge aus der operativen Verwaltungstätigkeit	94.300,00	105.300,00	99.432,87
2	2121	Transferertrag von Trägern des öffentlichen Rechts	6.300,00	4.800,00	9.331,14
2	2124	Transferertrag von Haushalten & Org. ohne Erwerbscharakter	300,00	300,00	250,32
2	2127	Nicht finanzierungswirksamer Transferertrag	15.200,00	15.200,00	14.927,05
1	212	Erträge aus Transfers	21.800,00	20.300,00	24.508,51
1	213	Finanzerträge	0,00	0,00	0,00
<b>SU</b>	<b>21</b>	<b>Summe Erträge</b>	<b>116.100,00</b>	<b>125.600,00</b>	<b>123.941,38</b>
2	2211	Personalaufwand (Bezüge, Nebengeb., Mehrleistungen)	170.300,00	153.200,00	163.483,35
2	2212	Gesetzlicher und freiwilliger Sozialaufwand	73.800,00	48.000,00	79.109,11
2	2214	Nicht finanzierungswirksamer Personalaufwand	0,00	2.000,00	1.933,12
1	221	Personalaufwand	244.100,00	203.200,00	244.525,58
2	2221	Gebrauchs- und Verbrauchsgüter, Handelswaren	16.700,00	16.700,00	15.009,80
2	2222	Verwaltungs- und Betriebsaufwand	33.300,00	30.900,00	30.148,18
2	2223	Leasing- und Mietaufwand	11.000,00	9.500,00	9.295,20
2	2224	Instandhaltung	11.000,00	7.300,00	5.794,87
2	2225	Sonstiger Sachaufwand	210.600,00	178.100,00	183.149,89
2	2226	Nicht finanzierungswirksamer Sachaufwand	32.600,00	32.100,00	30.885,00
1	222	Sachaufwand	315.200,00	274.600,00	274.282,94
2	2231	Transferaufwand an Träger des öffentlichen Rechts	23.000,00	21.000,00	18.425,53
2	2234	Transferaufwand an Haushalte und Org. ohne Erwerbscharakter	3.000,00	2.800,00	2.679,72
1	223	Transferaufwand	26.000,00	23.800,00	21.105,25

**Voranschlag 2024**

**Ergebnisvoranschlag VA Bereichsbudget 0 / Vertretungskörper und allgemeine Verwaltung - interne Vergütungen enthalten**

<b>Ebene</b>	<b>Code</b>	<b>Mittelverwendungs- und -aufbringungsgruppe (1. &amp; 2.Ebene)</b>	<b>VA 2024</b>	<b>VA 2023</b>	<b>RA 2022</b>
1	224	Finanzaufwand	0,00	0,00	0,00
<b>SU</b>	<b>22</b>	<b>Summe Aufwendungen</b>	<b>585.300,00</b>	<b>501.600,00</b>	<b>539.913,77</b>
<b>SA0</b>	<b>SA0</b>	<b>Saldo (0) Nettoergebnis (21-22)</b>	<b>-469.200,00</b>	<b>-376.000,00</b>	<b>-415.972,39</b>
1	230	Entnahmen von Haushaltsrücklagen	0,00	0,00	0,00
1	240	Zuweisungen an Haushaltsrücklagen	0,00	0,00	0,00
<b>SA01</b>	<b>SA01</b>	<b>Saldo (01) Haushaltsrücklagen (230-240)</b>	<b>0,00</b>	<b>0,00</b>	<b>0,00</b>
<b>SA00</b>	<b>SA00</b>	<b>Saldo (00) Nettoergebnis nach Haushaltsrücklagen (SA0+SA01)</b>	<b>-469.200,00</b>	<b>-376.000,00</b>	<b>-415.972,39</b>

**Voranschlag 2024**

**Finanzierungsvoranschlag VA Bereichsbudget 0 / Vertretungskörper und allgemeine Verwaltung - interne Vergütungen enthalten**

<b>Ebene</b>	<b>Code</b>	<b>Mittelverwendungs- und -aufbringungsgruppe (1. &amp; 2.Ebene)</b>	<b>VA 2024</b>	<b>VA 2023</b>	<b>RA 2022</b>
2	3114	Einzahlungen aus Leistungen	78.100,00	60.800,00	80.678,81
2	3115	Einzahlungen aus Besitz und wirtschaftlicher Tätigkeit	15.500,00	14.500,00	14.652,04
2	3116	Einzahlungen aus Veräußerung von GWG und sonst. Einzahlungen	0,00	29.300,00	2.942,30
1	311	Einzahlungen aus operativer Verwaltungstätigkeit	93.600,00	104.600,00	98.273,15
2	3121	Transferzahlungen von Trägern des öffentlichen Rechts	6.300,00	4.800,00	9.331,14
2	3124	Transferzahl. von Haushalten und Org. ohne Erwerbscharakter	300,00	300,00	250,32
1	312	Einzahlungen aus Transfers	6.600,00	5.100,00	9.581,46
1	313	Einzahlungen aus Finanzerträgen	0,00	0,00	0,00
<b>SU</b>	<b>31</b>	<b>Summe Einzahlungen operative Gebarung</b>	<b>100.200,00</b>	<b>109.700,00</b>	<b>107.854,61</b>
2	3211	Ausz. für Personalaufw. Bezüge, Nebengeb., Mehrleist.vergüt.	170.300,00	153.200,00	163.483,35
2	3212	Auszahlungen für gesetzliche und freiw. Sozialaufwendungen	73.800,00	48.000,00	79.109,11
1	321	Auszahlungen aus Personalaufwand	244.100,00	201.200,00	242.592,46
2	3221	Auszahlungen für Gebrauchs- u. Verbrauchsgüter, Handelswaren	16.700,00	16.700,00	15.009,80
2	3222	Auszahlungen für Verwaltungs- und Betriebsaufwand	33.300,00	30.900,00	30.148,18
2	3223	Auszahlungen für Leasing- und Mietaufwand	11.000,00	9.500,00	9.295,20
2	3224	Auszahlungen für Instandhaltung	11.000,00	7.300,00	5.794,87
2	3225	Sonstige Auszahlungen aus Sachaufwand	209.900,00	178.100,00	183.149,89
1	322	Auszahlungen aus Sachaufwand	281.900,00	242.500,00	243.397,94
2	3231	Transferzahlungen an Träger des öffentlichen Rechts	23.000,00	21.000,00	18.425,53
2	3234	Transferzahl. an Haushalte und Org. ohne Erwerbscharakter	3.000,00	2.800,00	2.679,72
1	323	Auszahlungen aus Transfers	26.000,00	23.800,00	21.105,25
1	324	Auszahlungen aus Finanzaufwand	0,00	0,00	0,00
<b>SU</b>	<b>32</b>	<b>Summe Auszahlungen operative Gebarung</b>	<b>552.000,00</b>	<b>467.500,00</b>	<b>507.095,65</b>
<b>SA1</b>	<b>SA1</b>	<b>Saldo (1) Geldfluss aus der operativen Gebarung (31-32)</b>	<b>-451.800,00</b>	<b>-357.800,00</b>	<b>-399.241,04</b>

**Voranschlag 2024**

**Finanzierungsvoranschlag VA Bereichsbudget 0 / Vertretungskörper und allgemeine Verwaltung - interne Vergütungen enthalten**

<b>Ebene</b>	<b>Code</b>	<b>Mittelverwendungs- und -aufbringungsgruppe (1. &amp; 2.Ebene)</b>	<b>VA 2024</b>	<b>VA 2023</b>	<b>RA 2022</b>
2	3312	Einz. aus der Veräuß. von Grundstücken & Grundstückeinricht.	0,00	700,00	0,00
1	331	Einzahlungen aus der Investitionstätigkeit	0,00	700,00	0,00
1	332	Einz. a.d. Rückzahlung von Darlehen u. gewähr. Vorschüssen	0,00	0,00	0,00
2	3335	Kapitaltransferzahlungen vom Ausland	0,00	0,00	4.455,00
1	333	Einzahlungen aus Kapitaltransfers	0,00	0,00	4.455,00
<b>SU</b>	<b>33</b>	<b>Summe Einzahlungen investive Gebarung</b>	<b>0,00</b>	<b>700,00</b>	<b>4.455,00</b>
2	3411	Auszahlungen für den Erwerb von immateriellem Vermögen	5.000,00	15.000,00	23.704,80
2	3413	Auszahlungen für den Erwerb von Gebäuden und Bauten	0,00	1.000,00	0,00
2	3415	Ausz. f.d. Erwerb von Amts-, Betriebs- u. Geschäftsausstatt.	0,00	10.500,00	3.434,71
1	341	Auszahlungen aus der Investitionstätigkeit	5.000,00	26.500,00	27.139,51
1	342	Ausz. a.d. Gewährung von Darlehen sowie gewähr. Vorschüssen	0,00	0,00	0,00
1	343	Auszahlungen aus Kapitaltransfers	0,00	0,00	0,00
<b>SU</b>	<b>34</b>	<b>Summe Auszahlungen investive Gebarung</b>	<b>5.000,00</b>	<b>26.500,00</b>	<b>27.139,51</b>
<b>SA2</b>	<b>SA2</b>	<b>Saldo (2) Geldfluss aus der investiven Gebarung (33-34)</b>	<b>-5.000,00</b>	<b>-25.800,00</b>	<b>-22.684,51</b>
<b>SA3</b>	<b>SA3</b>	<b>Saldo (3) Nettofinanzierungssaldo (SA1+SA2)</b>	<b>-456.800,00</b>	<b>-383.600,00</b>	<b>-421.925,55</b>
1	351	Einzahlungen aus der Aufnahme von Finanzschulden	0,00	0,00	0,00
1	353	Einz. infolge Kapitaltausch b. derivat. Fin.instr. m.Grundg.	0,00	0,00	0,00
1	355	Einzahlungen aus dem Abgang von Finanzinstrumenten	0,00	0,00	0,00
<b>SU</b>	<b>35</b>	<b>Summe Einzahlungen aus der Finanzierungstätigkeit</b>	<b>0,00</b>	<b>0,00</b>	<b>0,00</b>
1	361	Auszahlungen aus der Tilgung von Finanzschulden	0,00	0,00	0,00
1	363	Ausz. infolge Kapitaltausch b. derivat. Fin.instr. m.Grundg.	0,00	0,00	0,00
1	365	Auszahlungen für den Erwerb von Finanzinstrumenten	0,00	0,00	0,00

**Voranschlag 2024**

**Finanzierungsvoranschlag VA Bereichsbudget 0 / Vertretungskörper und allgemeine Verwaltung - interne Vergütungen enthalten**

<b>Ebene</b>	<b>Code</b>	<b>Mittelverwendungs- und -aufbringungsgruppe (1. &amp; 2.Ebene)</b>	<b>VA 2024</b>	<b>VA 2023</b>	<b>RA 2022</b>
<b>SU</b>	<b>36</b>	<b>Summe Auszahlungen aus der Finanzierungstätigkeit</b>	<b>0,00</b>	<b>0,00</b>	<b>0,00</b>
<b>SA4</b>	<b>SA4</b>	<b>Saldo (4) Geldfluss aus der Finanzierungstätigkeit (35-36)</b>	<b>0,00</b>	<b>0,00</b>	<b>0,00</b>
<b>SA5</b>	<b>SA5</b>	<b>Saldo (5) Geldfluss aus VA-wirksamer Gebarung (SA3+SA4)</b>	<b>-456.800,00</b>	<b>-383.600,00</b>	<b>-421.925,55</b>
2	3701	Einzahlungen aus operativer Gebarung für investive Vorhaben	0,00	0,00	4.455,00
1	370	Einzahlungen aus operativer Gebarung für investive Vorhaben	0,00	0,00	4.455,00
2	3801	Auszahlungen aus operativer Gebarung für investive Vorhaben	0,00	0,00	4.455,00
1	380	Auszahlungen aus operativer Gebarung für investive Vorhaben	0,00	0,00	4.455,00
<b>SA51</b>	<b>SA51</b>	<b>Saldo Geldfluss aus operativer Gebarung für invest. Vorhaben</b>	<b>0,00</b>	<b>0,00</b>	<b>0,00</b>



**Voranschlag 2024**

**Ergebnisvoranschlag VA Bereichsbudget 1 / Öffentliche Ordnung und Sicherheit - interne Vergütungen enthalten**

<b>Ebene</b>	<b>Code</b>	<b>Mittelverwendungs- und -aufbringungsgruppe (1. &amp; 2.Ebene)</b>	<b>VA 2024</b>	<b>VA 2023</b>	<b>RA 2022</b>
2	2114	Erträge aus Leistungen	4.500,00	4.500,00	3.749,30
2	2116	Erträge aus Veräußerung und sonstige Erträge	100,00	100,00	9,60
1	211	Erträge aus der operativen Verwaltungstätigkeit	4.600,00	4.600,00	3.758,90
2	2121	Transferertrag von Trägern des öffentlichen Rechts	5.000,00	5.000,00	20.919,02
2	2127	Nicht finanzierungswirksamer Transferertrag	21.400,00	21.400,00	21.274,52
1	212	Erträge aus Transfers	26.400,00	26.400,00	42.193,54
1	213	Finanzerträge	0,00	0,00	0,00
<b>SU</b>	<b>21</b>	<b>Summe Erträge</b>	<b>31.000,00</b>	<b>31.000,00</b>	<b>45.952,44</b>
1	221	Personalaufwand	0,00	0,00	0,00
2	2221	Gebrauchs- und Verbrauchsgüter, Handelswaren	100,00	100,00	0,00
2	2222	Verwaltungs- und Betriebsaufwand	18.100,00	17.900,00	13.233,91
2	2224	Instandhaltung	12.000,00	11.200,00	11.872,91
2	2225	Sonstiger Sachaufwand	4.400,00	4.100,00	2.895,78
2	2226	Nicht finanzierungswirksamer Sachaufwand	43.100,00	43.100,00	42.828,19
1	222	Sachaufwand	77.700,00	76.400,00	70.830,79
2	2231	Transferaufwand an Träger des öffentlichen Rechts	15.000,00	24.300,00	25.200,66
1	223	Transferaufwand	15.000,00	24.300,00	25.200,66
1	224	Finanzaufwand	0,00	0,00	0,00
<b>SU</b>	<b>22</b>	<b>Summe Aufwendungen</b>	<b>92.700,00</b>	<b>100.700,00</b>	<b>96.031,45</b>
<b>SA0</b>	<b>SA0</b>	<b>Saldo (0) Nettoergebnis (21-22)</b>	<b>-61.700,00</b>	<b>-69.700,00</b>	<b>-50.079,01</b>
1	230	Entnahmen von Haushaltsrücklagen	0,00	0,00	0,00
1	240	Zuweisungen an Haushaltsrücklagen	0,00	0,00	0,00

**Voranschlag 2024**

**Ergebnisvoranschlag VA Bereichsbudget 1 / Öffentliche Ordnung und Sicherheit - interne Vergütungen enthalten**

<b>Ebene</b>	<b>Code</b>	<b>Mittelverwendungs- und -aufbringungsgruppe (1. &amp; 2.Ebene)</b>	<b>VA 2024</b>	<b>VA 2023</b>	<b>RA 2022</b>
SA01	SA01	Saldo (01) Haushaltsrücklagen (230-240)	0,00	0,00	0,00
SA00	SA00	Saldo (00) Nettoergebnis nach Haushaltsrücklagen (SA0+SA01)	-61.700,00	-69.700,00	-50.079,01

**Voranschlag 2024**

**Finanzierungsvoranschlag VA Bereichsbudget 1 / Öffentliche Ordnung und Sicherheit - interne Vergütungen enthalten**

<b>Ebene</b>	<b>Code</b>	<b>Mittelverwendungs- und -aufbringungsgruppe (1. &amp; 2.Ebene)</b>	<b>VA 2024</b>	<b>VA 2023</b>	<b>RA 2022</b>
2	3114	Einzahlungen aus Leistungen	4.500,00	4.500,00	4.009,10
2	3116	Einzahlungen aus Veräußerung von GWG und sonst. Einzahlungen	100,00	100,00	9,60
1	311	Einzahlungen aus operativer Verwaltungstätigkeit	4.600,00	4.600,00	4.018,70
2	3121	Transferzahlungen von Trägern des öffentlichen Rechts	5.000,00	5.000,00	20.919,02
1	312	Einzahlungen aus Transfers	5.000,00	5.000,00	20.919,02
1	313	Einzahlungen aus Finanzerträgen	0,00	0,00	0,00
<b>SU</b>	<b>31</b>	<b>Summe Einzahlungen operative Gebarung</b>	<b>9.600,00</b>	<b>9.600,00</b>	<b>24.937,72</b>
1	321	Auszahlungen aus Personalaufwand	0,00	0,00	0,00
2	3221	Auszahlungen für Gebrauchs- u. Verbrauchsgüter, Handelswaren	100,00	100,00	0,00
2	3222	Auszahlungen für Verwaltungs- und Betriebsaufwand	18.100,00	17.900,00	13.233,91
2	3224	Auszahlungen für Instandhaltung	12.000,00	11.200,00	11.872,91
2	3225	Sonstige Auszahlungen aus Sachaufwand	4.400,00	4.100,00	2.895,78
1	322	Auszahlungen aus Sachaufwand	34.600,00	33.300,00	28.002,60
2	3231	Transferzahlungen an Träger des öffentlichen Rechts	15.000,00	11.500,00	11.834,85
1	323	Auszahlungen aus Transfers	15.000,00	11.500,00	11.834,85
1	324	Auszahlungen aus Finanzaufwand	0,00	0,00	0,00
<b>SU</b>	<b>32</b>	<b>Summe Auszahlungen operative Gebarung</b>	<b>49.600,00</b>	<b>44.800,00</b>	<b>39.837,45</b>
<b>SA1</b>	<b>SA1</b>	<b>Saldo (1) Geldfluss aus der operativen Gebarung (31-32)</b>	<b>-40.000,00</b>	<b>-35.200,00</b>	<b>-14.899,73</b>
1	331	Einzahlungen aus der Investitionstätigkeit	0,00	0,00	0,00
1	332	Einz. a.d. Rückzahlung von Darlehen u. gewähr. Vorschüssen	0,00	0,00	0,00
1	333	Einzahlungen aus Kapitaltransfers	0,00	0,00	0,00
<b>SU</b>	<b>33</b>	<b>Summe Einzahlungen investive Gebarung</b>	<b>0,00</b>	<b>0,00</b>	<b>0,00</b>
2	3415	Ausz. f.d. Erwerb von Amts-, Betriebs- u.Geschäftsausstatt.	0,00	1.000,00	0,00

**Voranschlag 2024****Finanzierungsvoranschlag VA Bereichsbudget 1 / Öffentliche Ordnung und Sicherheit - interne Vergütungen enthalten**

<b>Ebene</b>	<b>Code</b>	<b>Mittelverwendungs- und -aufbringungsgruppe (1. &amp; 2.Ebene)</b>	<b>VA 2024</b>	<b>VA 2023</b>	<b>RA 2022</b>
1	341	Auszahlungen aus der Investitionstätigkeit	0,00	1.000,00	0,00
1	342	Ausz. a.d. Gewährung von Darlehen sowie gewähr. Vorschüssen	0,00	0,00	0,00
2	3431	Kapitaltransferzahlungen an Träger des öffentlichen Rechts	0,00	12.800,00	13.365,81
1	343	Auszahlungen aus Kapitaltransfers	0,00	12.800,00	13.365,81
<b>SU</b>	<b>34</b>	<b>Summe Auszahlungen investive Gebarung</b>	<b>0,00</b>	<b>13.800,00</b>	<b>13.365,81</b>
<b>SA2</b>	<b>SA2</b>	<b>Saldo (2) Geldfluss aus der investiven Gebarung (33-34)</b>	<b>0,00</b>	<b>-13.800,00</b>	<b>-13.365,81</b>
<b>SA3</b>	<b>SA3</b>	<b>Saldo (3) Nettofinanzierungssaldo (SA1+SA2)</b>	<b>-40.000,00</b>	<b>-49.000,00</b>	<b>-28.265,54</b>
1	351	Einzahlungen aus der Aufnahme von Finanzschulden	0,00	0,00	0,00
1	353	Einz. infolge Kapitaltausch b. derivat. Fin.instr. m.Grundg.	0,00	0,00	0,00
1	355	Einzahlungen aus dem Abgang von Finanzinstrumenten	0,00	0,00	0,00
<b>SU</b>	<b>35</b>	<b>Summe Einzahlungen aus der Finanzierungstätigkeit</b>	<b>0,00</b>	<b>0,00</b>	<b>0,00</b>
1	361	Auszahlungen aus der Tilgung von Finanzschulden	0,00	0,00	0,00
1	363	Ausz. infolge Kapitaltausch b. derivat. Fin.instr. m.Grundg.	0,00	0,00	0,00
1	365	Auszahlungen für den Erwerb von Finanzinstrumenten	0,00	0,00	0,00
<b>SU</b>	<b>36</b>	<b>Summe Auszahlungen aus der Finanzierungstätigkeit</b>	<b>0,00</b>	<b>0,00</b>	<b>0,00</b>
<b>SA4</b>	<b>SA4</b>	<b>Saldo (4) Geldfluss aus der Finanzierungstätigkeit (35-36)</b>	<b>0,00</b>	<b>0,00</b>	<b>0,00</b>
<b>SA5</b>	<b>SA5</b>	<b>Saldo (5) Geldfluss aus VA-wirksamer Gebarung (SA3+SA4)</b>	<b>-40.000,00</b>	<b>-49.000,00</b>	<b>-28.265,54</b>

**Voranschlag 2024****Ergebnisvoranschlag VA Bereichsbudget 2 / Unterricht, Erziehung, Sport und Wissenschaft - interne Vergütungen enthalten**

<b>Ebene</b>	<b>Code</b>	<b>Mittelverwendungs- und -aufbringungsgruppe (1. &amp; 2.Ebene)</b>	<b>VA 2024</b>	<b>VA 2023</b>	<b>RA 2022</b>
2	2114	Erträge aus Leistungen	35.800,00	33.500,00	40.918,53
2	2115	Erträge aus Besitz und wirtschaftlicher Tätigkeit	1.200,00	1.200,00	1.135,74
2	2116	Erträge aus Veräußerung und sonstige Erträge	4.000,00	4.000,00	5.444,19
2	2117	Nicht finanzierungswirksame operative Erträge	0,00	0,00	2.247,24
1	211	Erträge aus der operativen Verwaltungstätigkeit	41.000,00	38.700,00	49.745,70
2	2121	Transferertrag von Trägern des öffentlichen Rechts	178.400,00	106.400,00	109.645,60
2	2127	Nicht finanzierungswirksamer Transferertrag	8.600,00	8.600,00	7.794,93
1	212	Erträge aus Transfers	187.000,00	115.000,00	117.440,53
1	213	Finanzerträge	0,00	0,00	0,00
<b>SU</b>	<b>21</b>	<b>Summe Erträge</b>	<b>228.000,00</b>	<b>153.700,00</b>	<b>167.186,23</b>
2	2211	Personalaufwand (Bezüge, Nebengeb., Mehrleistungen)	250.100,00	232.400,00	201.548,25
2	2212	Gesetzlicher und freiwilliger Sozialaufwand	68.400,00	57.700,00	51.688,25
2	2214	Nicht finanzierungswirksamer Personalaufwand	0,00	2.000,00	3.829,76
1	221	Personalaufwand	318.500,00	292.100,00	257.066,26
2	2221	Gebrauchs- und Verbrauchsgüter, Handelswaren	59.600,00	59.100,00	52.752,54
2	2222	Verwaltungs- und Betriebsaufwand	91.400,00	72.500,00	70.039,51
2	2223	Leasing- und Mietaufwand	95.200,00	110.400,00	113.865,21
2	2224	Instandhaltung	51.400,00	37.700,00	21.550,40
2	2225	Sonstiger Sachaufwand	34.200,00	34.300,00	29.634,84
2	2226	Nicht finanzierungswirksamer Sachaufwand	47.900,00	47.900,00	48.550,47
1	222	Sachaufwand	379.700,00	361.900,00	336.392,97
2	2231	Transferaufwand an Träger des öffentlichen Rechts	26.800,00	31.600,00	25.083,73
2	2233	Transferaufwand an Unternehmen (mit Finanzunternehmen)	72.900,00	64.500,00	72.500,00
2	2234	Transferaufwand an Haushalte und Org. ohne Erwerbscharakter	20.800,00	16.800,00	3.107,96
1	223	Transferaufwand	120.500,00	112.900,00	100.691,69

**Voranschlag 2024**

**Ergebnisvoranschlag VA Bereichsbudget 2 / Unterricht, Erziehung, Sport und Wissenschaft - interne Vergütungen enthalten**

<b>Ebene</b>	<b>Code</b>	<b>Mittelverwendungs- und -aufbringungsgruppe (1. &amp; 2.Ebene)</b>	<b>VA 2024</b>	<b>VA 2023</b>	<b>RA 2022</b>
2	2241	Aufwendungen für Zinsen	47.400,00	29.500,00	8.343,57
1	224	Finanzaufwand	47.400,00	29.500,00	8.343,57
<b>SU</b>	<b>22</b>	<b>Summe Aufwendungen</b>	<b>866.100,00</b>	<b>796.400,00</b>	<b>702.494,49</b>
<b>SA0</b>	<b>SA0</b>	<b>Saldo (0) Nettoergebnis (21-22)</b>	<b>-638.100,00</b>	<b>-642.700,00</b>	<b>-535.308,26</b>
1	230	Entnahmen von Haushaltsrücklagen	0,00	0,00	0,00
1	240	Zuweisungen an Haushaltsrücklagen	0,00	0,00	0,00
<b>SA01</b>	<b>SA01</b>	<b>Saldo (01) Haushaltsrücklagen (230-240)</b>	<b>0,00</b>	<b>0,00</b>	<b>0,00</b>
<b>SA00</b>	<b>SA00</b>	<b>Saldo (00) Nettoergebnis nach Haushaltsrücklagen (SA0+SA01)</b>	<b>-638.100,00</b>	<b>-642.700,00</b>	<b>-535.308,26</b>

**Voranschlag 2024**

**Finanzierungsvoranschlag VA Bereichsbudget 2 / Unterricht, Erziehung, Sport und Wissenschaft - interne Vergütungen enthalten**

<b>Ebene</b>	<b>Code</b>	<b>Mittelverwendungs- und -aufbringungsgruppe (1. &amp; 2.Ebene)</b>	<b>VA 2024</b>	<b>VA 2023</b>	<b>RA 2022</b>
2	3114	Einzahlungen aus Leistungen	35.800,00	33.500,00	40.389,78
2	3115	Einzahlungen aus Besitz und wirtschaftlicher Tätigkeit	1.200,00	1.200,00	1.135,74
2	3116	Einzahlungen aus Veräußerung von GWG und sonst. Einzahlungen	4.000,00	4.000,00	5.071,57
1	311	Einzahlungen aus operativer Verwaltungstätigkeit	41.000,00	38.700,00	46.597,09
2	3121	Transferzahlungen von Trägern des öffentlichen Rechts	178.400,00	106.400,00	109.645,60
1	312	Einzahlungen aus Transfers	178.400,00	106.400,00	109.645,60
1	313	Einzahlungen aus Finanzerträgen	0,00	0,00	0,00
<b>SU</b>	<b>31</b>	<b>Summe Einzahlungen operative Gebarung</b>	<b>219.400,00</b>	<b>145.100,00</b>	<b>156.242,69</b>
2	3211	Ausz. für Personalaufw. Bezüge, Nebengeb., Mehrleist.vergüt.	250.100,00	232.400,00	201.548,25
2	3212	Auszahlungen für gesetzliche und freiw. Sozialaufwendungen	68.400,00	57.700,00	51.688,25
1	321	Auszahlungen aus Personalaufwand	318.500,00	290.100,00	253.236,50
2	3221	Auszahlungen für Gebrauchs- u. Verbrauchsgüter, Handelswaren	59.600,00	59.100,00	52.752,54
2	3222	Auszahlungen für Verwaltungs- und Betriebsaufwand	91.400,00	72.500,00	70.039,51
2	3223	Auszahlungen für Leasing- und Mietaufwand	95.200,00	110.400,00	113.865,21
2	3224	Auszahlungen für Instandhaltung	51.400,00	37.700,00	21.550,40
2	3225	Sonstige Auszahlungen aus Sachaufwand	34.200,00	34.300,00	29.634,84
1	322	Auszahlungen aus Sachaufwand	331.800,00	314.000,00	287.842,50
2	3231	Transferzahlungen an Träger des öffentlichen Rechts	26.800,00	31.600,00	25.083,73
2	3234	Transferzahl. an Haushalte und Org. ohne Erwerbscharakter	4.800,00	3.800,00	3.107,96
1	323	Auszahlungen aus Transfers	31.600,00	35.400,00	28.191,69
2	3241	Auszahlungen für Zinsen	47.400,00	29.500,00	8.343,57
1	324	Auszahlungen aus Finanzaufwand	47.400,00	29.500,00	8.343,57
<b>SU</b>	<b>32</b>	<b>Summe Auszahlungen operative Gebarung</b>	<b>729.300,00</b>	<b>669.000,00</b>	<b>577.614,26</b>
<b>SA1</b>	<b>SA1</b>	<b>Saldo (1) Geldfluss aus der operativen Gebarung (31-32)</b>	<b>-509.900,00</b>	<b>-523.900,00</b>	<b>-421.371,57</b>

**Voranschlag 2024**

**Finanzierungsvoranschlag VA Bereichsbudget 2 / Unterricht, Erziehung, Sport und Wissenschaft - interne Vergütungen enthalten**

<b>Ebene</b>	<b>Code</b>	<b>Mittelverwendungs- und -aufbringungsgruppe (1. &amp; 2.Ebene)</b>	<b>VA 2024</b>	<b>VA 2023</b>	<b>RA 2022</b>
1	331	Einzahlungen aus der Investitionstätigkeit	0,00	0,00	0,00
1	332	Einz. a.d. Rückzahlung von Darlehen u. gewähr. Vorschüssen	0,00	0,00	0,00
2	3331	Kapitaltransferzahlungen von Trägern des öffentlichen Rechts	0,00	0,00	14.044,00
1	333	Einzahlungen aus Kapitaltransfers	0,00	0,00	14.044,00
<b>SU</b>	<b>33</b>	<b>Summe Einzahlungen investive Gebarung</b>	<b>0,00</b>	<b>0,00</b>	<b>14.044,00</b>
2	3412	Ausz. für den Erwerb von Grundstücken & Grundstückseinricht.	0,00	3.500,00	0,00
2	3413	Auszahlungen für den Erwerb von Gebäuden und Bauten	0,00	25.500,00	32.161,62
2	3415	Ausz. f.d. Erwerb von Amts-, Betriebs- u.Geschäftsausstatt.	0,00	0,00	3.626,91
1	341	Auszahlungen aus der Investitionstätigkeit	0,00	29.000,00	35.788,53
1	342	Ausz. a.d. Gewährung von Darlehen sowie gewähr. Vorschüssen	0,00	0,00	0,00
2	3433	Kapitaltransferzahlungen an Unternehmen (Finanzunternehmen)	72.900,00	64.500,00	72.500,00
2	3434	Kapitaltransferzahl. an Haush. und Org. o. Erwerbscharakter	16.000,00	13.000,00	0,00
1	343	Auszahlungen aus Kapitaltransfers	88.900,00	77.500,00	72.500,00
<b>SU</b>	<b>34</b>	<b>Summe Auszahlungen investive Gebarung</b>	<b>88.900,00</b>	<b>106.500,00</b>	<b>108.288,53</b>
<b>SA2</b>	<b>SA2</b>	<b>Saldo (2) Geldfluss aus der investiven Gebarung (33-34)</b>	<b>-88.900,00</b>	<b>-106.500,00</b>	<b>-94.244,53</b>
<b>SA3</b>	<b>SA3</b>	<b>Saldo (3) Nettofinanzierungssaldo (SA1+SA2)</b>	<b>-598.800,00</b>	<b>-630.400,00</b>	<b>-515.616,10</b>
1	351	Einzahlungen aus der Aufnahme von Finanzschulden	0,00	0,00	0,00
1	353	Einz. infolge Kapitaltausch b. derivat. Fin.instr. m.Grundg.	0,00	0,00	0,00
1	355	Einzahlungen aus dem Abgang von Finanzinstrumenten	0,00	0,00	0,00
<b>SU</b>	<b>35</b>	<b>Summe Einzahlungen aus der Finanzierungstätigkeit</b>	<b>0,00</b>	<b>0,00</b>	<b>0,00</b>
2	3614	Auszahlungen aus Finanzschulden	44.100,00	48.500,00	57.110,66
1	361	Auszahlungen aus der Tilgung von Finanzschulden	44.100,00	48.500,00	57.110,66



**Voranschlag 2024**

**Finanzierungsvoranschlag VA Bereichsbudget 2 / Unterricht, Erziehung, Sport und Wissenschaft - interne Vergütungen enthalten**

<b>Ebene</b>	<b>Code</b>	<b>Mittelverwendungs- und -aufbringungsgruppe (1. &amp; 2.Ebene)</b>	<b>VA 2024</b>	<b>VA 2023</b>	<b>RA 2022</b>
1	363	Ausz. infolge Kapitaltausch b. derivat. Fin.instr. m.Grundg.	0,00	0,00	0,00
1	365	Auszahlungen für den Erwerb von Finanzinstrumenten	0,00	0,00	0,00
<b>SU</b>	<b>36</b>	<b>Summe Auszahlungen aus der Finanzierungstätigkeit</b>	<b>44.100,00</b>	<b>48.500,00</b>	<b>57.110,66</b>
<b>SA4</b>	<b>SA4</b>	<b>Saldo (4) Geldfluss aus der Finanzierungstätigkeit (35-36)</b>	<b>-44.100,00</b>	<b>-48.500,00</b>	<b>-57.110,66</b>
<b>SA5</b>	<b>SA5</b>	<b>Saldo (5) Geldfluss aus VA-wirksamer Gebarung (SA3+SA4)</b>	<b>-642.900,00</b>	<b>-678.900,00</b>	<b>-572.726,76</b>

**Voranschlag 2024**

**Ergebnisvoranschlag VA Bereichsbudget 3 / Kunst, Kultur und Kultus - interne Vergütungen enthalten**

<b>Ebene</b>	<b>Code</b>	<b>Mittelverwendungs- und -aufbringungsgruppe (1. &amp; 2.Ebene)</b>	<b>VA 2024</b>	<b>VA 2023</b>	<b>RA 2022</b>
2	2114	Erträge aus Leistungen	5.200,00	5.200,00	5.647,54
1	211	Erträge aus der operativen Verwaltungstätigkeit	5.200,00	5.200,00	5.647,54
2	2121	Transferertrag von Trägern des öffentlichen Rechts	0,00	0,00	8.356,64
1	212	Erträge aus Transfers	0,00	0,00	8.356,64
1	213	Finanzerträge	0,00	0,00	0,00
<b>SU</b>	<b>21</b>	<b>Summe Erträge</b>	<b>5.200,00</b>	<b>5.200,00</b>	<b>14.004,18</b>
2	2211	Personalaufwand (Bezüge, Nebengeb., Mehrleistungen)	16.600,00	28.100,00	13.247,07
2	2212	Gesetzlicher und freiwilliger Sozialaufwand	2.900,00	5.300,00	3.304,84
2	2214	Nicht finanzierungswirksamer Personalaufwand	0,00	0,00	681,04
1	221	Personalaufwand	19.500,00	33.400,00	17.232,95
2	2221	Gebrauchs- und Verbrauchsgüter, Handelswaren	800,00	800,00	715,79
2	2224	Instandhaltung	0,00	6.000,00	0,00
2	2225	Sonstiger Sachaufwand	58.800,00	54.000,00	55.122,93
2	2226	Nicht finanzierungswirksamer Sachaufwand	500,00	500,00	500,00
1	222	Sachaufwand	60.100,00	61.300,00	56.338,72
2	2231	Transferaufwand an Träger des öffentlichen Rechts	82.000,00	74.000,00	61.796,30
2	2234	Transferaufwand an Haushalte und Org. ohne Erwerbscharakter	6.000,00	7.500,00	6.330,00
1	223	Transferaufwand	88.000,00	81.500,00	68.126,30
1	224	Finanzaufwand	0,00	0,00	0,00
<b>SU</b>	<b>22</b>	<b>Summe Aufwendungen</b>	<b>167.600,00</b>	<b>176.200,00</b>	<b>141.697,97</b>
<b>SA0</b>	<b>SA0</b>	<b>Saldo (0) Nettoergebnis (21-22)</b>	<b>-162.400,00</b>	<b>-171.000,00</b>	<b>-127.693,79</b>
1	230	Entnahmen von Haushaltsrücklagen	0,00	0,00	0,00
1	240	Zuweisungen an Haushaltsrücklagen	0,00	0,00	0,00

**Voranschlag 2024**

**Ergebnisvoranschlag VA Bereichsbudget 3 / Kunst, Kultur und Kultus - interne Vergütungen enthalten**

<b>Ebene</b>	<b>Code</b>	<b>Mittelverwendungs- und -aufbringungsgruppe (1. &amp; 2.Ebene)</b>	<b>VA 2024</b>	<b>VA 2023</b>	<b>RA 2022</b>
SA01	SA01	Saldo (01) Haushaltsrücklagen (230-240)	0,00	0,00	0,00
SA00	SA00	Saldo (00) Nettoergebnis nach Haushaltsrücklagen (SA0+SA01)	-162.400,00	-171.000,00	-127.693,79

**Voranschlag 2024**

**Finanzierungsvoranschlag VA Bereichsbudget 3 / Kunst, Kultur und Kultus - interne Vergütungen enthalten**

<b>Ebene</b>	<b>Code</b>	<b>Mittelverwendungs- und -aufbringungsgruppe (1. &amp; 2.Ebene)</b>	<b>VA 2024</b>	<b>VA 2023</b>	<b>RA 2022</b>
2	3114	Einzahlungen aus Leistungen	5.200,00	5.200,00	5.587,54
1	311	Einzahlungen aus operativer Verwaltungstätigkeit	5.200,00	5.200,00	5.587,54
2	3121	Transferzahlungen von Trägern des öffentlichen Rechts	0,00	0,00	8.356,64
1	312	Einzahlungen aus Transfers	0,00	0,00	8.356,64
1	313	Einzahlungen aus Finanzerträgen	0,00	0,00	0,00
<b>SU</b>	<b>31</b>	<b>Summe Einzahlungen operative Gebarung</b>	<b>5.200,00</b>	<b>5.200,00</b>	<b>13.944,18</b>
2	3211	Ausz. für Personalaufw. Bezüge, Nebengeb., Mehrleist.vergüt.	16.600,00	28.100,00	13.247,07
2	3212	Auszahlungen für gesetzliche und freiw. Sozialaufwendungen	2.900,00	5.300,00	3.304,84
1	321	Auszahlungen aus Personalaufwand	19.500,00	33.400,00	16.551,91
2	3221	Auszahlungen für Gebrauchs- u. Verbrauchsgüter, Handelswaren	800,00	800,00	715,79
2	3224	Auszahlungen für Instandhaltung	0,00	6.000,00	0,00
2	3225	Sonstige Auszahlungen aus Sachaufwand	58.800,00	54.000,00	55.122,93
1	322	Auszahlungen aus Sachaufwand	59.600,00	60.800,00	55.838,72
2	3231	Transferzahlungen an Träger des öffentlichen Rechts	82.000,00	74.000,00	61.796,30
2	3234	Transferzahl. an Haushalte und Org. ohne Erwerbscharakter	6.000,00	5.000,00	4.330,00
1	323	Auszahlungen aus Transfers	88.000,00	79.000,00	66.126,30
1	324	Auszahlungen aus Finanzaufwand	0,00	0,00	0,00
<b>SU</b>	<b>32</b>	<b>Summe Auszahlungen operative Gebarung</b>	<b>167.100,00</b>	<b>173.200,00</b>	<b>138.516,93</b>
<b>SA1</b>	<b>SA1</b>	<b>Saldo (1) Geldfluss aus der operativen Gebarung (31-32)</b>	<b>-161.900,00</b>	<b>-168.000,00</b>	<b>-124.572,75</b>
1	331	Einzahlungen aus der Investitionstätigkeit	0,00	0,00	0,00
1	332	Einz. a.d. Rückzahlung von Darlehen u. gewähr. Vorschüssen	0,00	0,00	0,00
1	333	Einzahlungen aus Kapitaltransfers	0,00	0,00	0,00
<b>SU</b>	<b>33</b>	<b>Summe Einzahlungen investive Gebarung</b>	<b>0,00</b>	<b>0,00</b>	<b>0,00</b>

**Voranschlag 2024**

**Finanzierungsvoranschlag VA Bereichsbudget 3 / Kunst, Kultur und Kultus - interne Vergütungen enthalten**

<b>Ebene</b>	<b>Code</b>	<b>Mittelverwendungs- und -aufbringungsgruppe (1. &amp; 2.Ebene)</b>	<b>VA 2024</b>	<b>VA 2023</b>	<b>RA 2022</b>
2	3414	Ausz. f.d. Erwerb von techn. Anlagen, Fahrzeuge u. Maschinen	4.000,00	3.000,00	0,00
2	3415	Ausz. f.d. Erwerb von Amts-, Betriebs- u. Geschäftsausstatt.	2.500,00	5.000,00	0,00
1	341	Auszahlungen aus der Investitionstätigkeit	6.500,00	8.000,00	0,00
1	342	Ausz. a.d. Gewährung von Darlehen sowie gewähr. Vorschüssen	0,00	0,00	0,00
2	3434	Kapitaltransferzahl. an Haush. und Org. o. Erwerbscharakter	0,00	2.500,00	2.000,00
1	343	Auszahlungen aus Kapitaltransfers	0,00	2.500,00	2.000,00
<b>SU</b>	<b>34</b>	<b>Summe Auszahlungen investive Gebarung</b>	<b>6.500,00</b>	<b>10.500,00</b>	<b>2.000,00</b>
<b>SA2</b>	<b>SA2</b>	<b>Saldo (2) Geldfluss aus der investiven Gebarung (33-34)</b>	<b>-6.500,00</b>	<b>-10.500,00</b>	<b>-2.000,00</b>
<b>SA3</b>	<b>SA3</b>	<b>Saldo (3) Nettofinanzierungssaldo (SA1+SA2)</b>	<b>-168.400,00</b>	<b>-178.500,00</b>	<b>-126.572,75</b>
1	351	Einzahlungen aus der Aufnahme von Finanzschulden	0,00	0,00	0,00
1	353	Einz. infolge Kapitaltausch b. derivat. Fin.instr. m.Grundg.	0,00	0,00	0,00
1	355	Einzahlungen aus dem Abgang von Finanzinstrumenten	0,00	0,00	0,00
<b>SU</b>	<b>35</b>	<b>Summe Einzahlungen aus der Finanzierungstätigkeit</b>	<b>0,00</b>	<b>0,00</b>	<b>0,00</b>
1	361	Auszahlungen aus der Tilgung von Finanzschulden	0,00	0,00	0,00
1	363	Ausz. infolge Kapitaltausch b. derivat. Fin.instr. m.Grundg.	0,00	0,00	0,00
1	365	Auszahlungen für den Erwerb von Finanzinstrumenten	0,00	0,00	0,00
<b>SU</b>	<b>36</b>	<b>Summe Auszahlungen aus der Finanzierungstätigkeit</b>	<b>0,00</b>	<b>0,00</b>	<b>0,00</b>
<b>SA4</b>	<b>SA4</b>	<b>Saldo (4) Geldfluss aus der Finanzierungstätigkeit (35-36)</b>	<b>0,00</b>	<b>0,00</b>	<b>0,00</b>
<b>SA5</b>	<b>SA5</b>	<b>Saldo (5) Geldfluss aus VA-wirksamer Gebarung (SA3+SA4)</b>	<b>-168.400,00</b>	<b>-178.500,00</b>	<b>-126.572,75</b>

**Voranschlag 2024**

**Ergebnisvoranschlag VA Bereichsbudget 4 / Soziale Wohlfahrt und Wohnbauförderung - interne Vergütungen enthalten**

<b>Ebene</b>	<b>Code</b>	<b>Mittelverwendungs- und -aufbringungsgruppe (1. &amp; 2.Ebene)</b>	<b>VA 2024</b>	<b>VA 2023</b>	<b>RA 2022</b>
2	2116	Erträge aus Veräußerung und sonstige Erträge	0,00	57.300,00	51.869,88
1	211	Erträge aus der operativen Verwaltungstätigkeit	0,00	57.300,00	51.869,88
1	212	Erträge aus Transfers	0,00	0,00	0,00
1	213	Finanzerträge	0,00	0,00	0,00
<b>SU</b>	<b>21</b>	<b>Summe Erträge</b>	<b>0,00</b>	<b>57.300,00</b>	<b>51.869,88</b>
1	221	Personalaufwand	0,00	0,00	0,00
2	2221	Gebrauchs- und Verbrauchsgüter, Handelswaren	0,00	0,00	600,00
2	2225	Sonstiger Sachaufwand	0,00	0,00	1.252,71
2	2226	Nicht finanzierungswirksamer Sachaufwand	0,00	0,00	27.365,85
1	222	Sachaufwand	0,00	0,00	29.218,56
2	2231	Transferaufwand an Träger des öffentlichen Rechts	288.100,00	254.000,00	250.937,48
2	2234	Transferaufwand an Haushalte und Org. ohne Erwerbscharakter	21.000,00	20.900,00	46.715,93
1	223	Transferaufwand	309.100,00	274.900,00	297.653,41
2	2241	Aufwendungen für Zinsen	0,00	1.100,00	111,10
1	224	Finanzaufwand	0,00	1.100,00	111,10
<b>SU</b>	<b>22</b>	<b>Summe Aufwendungen</b>	<b>309.100,00</b>	<b>276.000,00</b>	<b>326.983,07</b>
<b>SA0</b>	<b>SA0</b>	<b>Saldo (0) Nettoergebnis (21-22)</b>	<b>-309.100,00</b>	<b>-218.700,00</b>	<b>-275.113,19</b>
1	230	Entnahmen von Haushaltsrücklagen	0,00	0,00	0,00
1	240	Zuweisungen an Haushaltsrücklagen	0,00	0,00	0,00
<b>SA01</b>	<b>SA01</b>	<b>Saldo (01) Haushaltsrücklagen (230-240)</b>	<b>0,00</b>	<b>0,00</b>	<b>0,00</b>
<b>SA00</b>	<b>SA00</b>	<b>Saldo (00) Nettoergebnis nach Haushaltsrücklagen (SA0+SA01)</b>	<b>-309.100,00</b>	<b>-218.700,00</b>	<b>-275.113,19</b>

**Voranschlag 2024****Finanzierungsvoranschlag VA Bereichsbudget 4 / Soziale Wohlfahrt und Wohnbauförderung - interne Vergütungen enthalten**

<b>Ebene</b>	<b>Code</b>	<b>Mittelverwendungs- und -aufbringungsgruppe (1. &amp; 2.Ebene)</b>	<b>VA 2024</b>	<b>VA 2023</b>	<b>RA 2022</b>
1	311	Einzahlungen aus operativer Verwaltungstätigkeit	0,00	0,00	0,00
1	312	Einzahlungen aus Transfers	0,00	0,00	0,00
1	313	Einzahlungen aus Finanzerträgen	0,00	0,00	0,00
<b>SU</b>	<b>31</b>	<b>Summe Einzahlungen operative Gebarung</b>	<b>0,00</b>	<b>0,00</b>	<b>0,00</b>
1	321	Auszahlungen aus Personalaufwand	0,00	0,00	0,00
2	3221	Auszahlungen für Gebrauchs- u. Verbrauchsgüter, Handelswaren	0,00	0,00	600,00
2	3225	Sonstige Auszahlungen aus Sachaufwand	0,00	0,00	1.252,71
1	322	Auszahlungen aus Sachaufwand	0,00	0,00	1.852,71
2	3231	Transferzahlungen an Träger des öffentlichen Rechts	288.100,00	254.000,00	250.937,48
2	3234	Transferzahl. an Haushalte und Org. ohne Erwerbscharakter	21.000,00	20.900,00	46.715,93
1	323	Auszahlungen aus Transfers	309.100,00	274.900,00	297.653,41
2	3241	Auszahlungen für Zinsen	0,00	1.100,00	111,10
1	324	Auszahlungen aus Finanzaufwand	0,00	1.100,00	111,10
<b>SU</b>	<b>32</b>	<b>Summe Auszahlungen operative Gebarung</b>	<b>309.100,00</b>	<b>276.000,00</b>	<b>299.617,22</b>
<b>SA1</b>	<b>SA1</b>	<b>Saldo (1) Geldfluss aus der operativen Gebarung (31-32)</b>	<b>-309.100,00</b>	<b>-276.000,00</b>	<b>-299.617,22</b>
2	3312	Einz. aus der Veräuß. von Grundstücken & Grundstückseinricht.	0,00	57.300,00	51.869,88
1	331	Einzahlungen aus der Investitionstätigkeit	0,00	57.300,00	51.869,88
1	332	Einz. a.d. Rückzahlung von Darlehen u. gewähr. Vorschüssen	0,00	0,00	0,00
1	333	Einzahlungen aus Kapitaltransfers	0,00	0,00	0,00
<b>SU</b>	<b>33</b>	<b>Summe Einzahlungen investive Gebarung</b>	<b>0,00</b>	<b>57.300,00</b>	<b>51.869,88</b>
2	3412	Ausz. für den Erwerb von Grundstücken & Grundstückseinricht.	0,00	57.300,00	51.869,88
1	341	Auszahlungen aus der Investitionstätigkeit	0,00	57.300,00	51.869,88

**Voranschlag 2024**

**Finanzierungsvoranschlag VA Bereichsbudget 4 / Soziale Wohlfahrt und Wohnbauförderung - interne Vergütungen enthalten**

<b>Ebene</b>	<b>Code</b>	<b>Mittelverwendungs- und -aufbringungsgruppe (1. &amp; 2.Ebene)</b>	<b>VA 2024</b>	<b>VA 2023</b>	<b>RA 2022</b>
1	342	Ausz. a.d. Gewährung von Darlehen sowie gewähr. Vorschüssen	0,00	0,00	0,00
1	343	Auszahlungen aus Kapitaltransfers	0,00	0,00	0,00
<b>SU</b>	<b>34</b>	<b>Summe Auszahlungen investive Gebarung</b>	<b>0,00</b>	<b>57.300,00</b>	<b>51.869,88</b>
<b>SA2</b>	<b>SA2</b>	<b>Saldo (2) Geldfluss aus der investiven Gebarung (33-34)</b>	<b>0,00</b>	<b>0,00</b>	<b>0,00</b>
<b>SA3</b>	<b>SA3</b>	<b>Saldo (3) Nettofinanzierungssaldo (SA1+SA2)</b>	<b>-309.100,00</b>	<b>-276.000,00</b>	<b>-299.617,22</b>
1	351	Einzahlungen aus der Aufnahme von Finanzschulden	0,00	0,00	0,00
1	353	Einz. infolge Kapitaltausch b. derivat. Fin.instr. m.Grundg.	0,00	0,00	0,00
1	355	Einzahlungen aus dem Abgang von Finanzinstrumenten	0,00	0,00	0,00
<b>SU</b>	<b>35</b>	<b>Summe Einzahlungen aus der Finanzierungstätigkeit</b>	<b>0,00</b>	<b>0,00</b>	<b>0,00</b>
2	3614	Auszahlungen aus Finanzschulden	0,00	14.600,00	11.583,81
1	361	Auszahlungen aus der Tilgung von Finanzschulden	0,00	14.600,00	11.583,81
1	363	Ausz. infolge Kapitaltausch b. derivat. Fin.instr. m.Grundg.	0,00	0,00	0,00
1	365	Auszahlungen für den Erwerb von Finanzinstrumenten	0,00	0,00	0,00
<b>SU</b>	<b>36</b>	<b>Summe Auszahlungen aus der Finanzierungstätigkeit</b>	<b>0,00</b>	<b>14.600,00</b>	<b>11.583,81</b>
<b>SA4</b>	<b>SA4</b>	<b>Saldo (4) Geldfluss aus der Finanzierungstätigkeit (35-36)</b>	<b>0,00</b>	<b>-14.600,00</b>	<b>-11.583,81</b>
<b>SA5</b>	<b>SA5</b>	<b>Saldo (5) Geldfluss aus VA-wirksamer Gebarung (SA3+SA4)</b>	<b>-309.100,00</b>	<b>-290.600,00</b>	<b>-311.201,03</b>



**Voranschlag 2024**

**Ergebnisvoranschlag VA Bereichsbudget 5 / Gesundheit - interne Vergütungen enthalten**

<b>Ebene</b>	<b>Code</b>	<b>Mittelverwendungs- und -aufbringungsgruppe (1. &amp; 2.Ebene)</b>	<b>VA 2024</b>	<b>VA 2023</b>	<b>RA 2022</b>
2	2114	Erträge aus Leistungen	5.000,00	5.500,00	4.331,25
2	2116	Erträge aus Veräußerung und sonstige Erträge	0,00	1.000,00	0,00
1	211	Erträge aus der operativen Verwaltungstätigkeit	5.000,00	6.500,00	4.331,25
2	2121	Transferertrag von Trägern des öffentlichen Rechts	0,00	0,00	12.727,00
1	212	Erträge aus Transfers	0,00	0,00	12.727,00
1	213	Finanzerträge	0,00	0,00	0,00
<b>SU</b>	<b>21</b>	<b>Summe Erträge</b>	<b>5.000,00</b>	<b>6.500,00</b>	<b>17.058,25</b>
2	2211	Personalaufwand (Bezüge, Nebengeb., Mehrleistungen)	1.200,00	1.200,00	1.125,38
1	221	Personalaufwand	1.200,00	1.200,00	1.125,38
2	2222	Verwaltungs- und Betriebsaufwand	2.200,00	2.100,00	2.844,49
2	2224	Instandhaltung	1.500,00	1.000,00	791,64
2	2225	Sonstiger Sachaufwand	8.200,00	9.400,00	13.256,33
2	2226	Nicht finanzierungswirksamer Sachaufwand	2.300,00	2.300,00	3.057,87
1	222	Sachaufwand	14.200,00	14.800,00	19.950,33
2	2231	Transferaufwand an Träger des öffentlichen Rechts	470.400,00	436.900,00	432.468,57
2	2234	Transferaufwand an Haushalte und Org. ohne Erwerbscharakter	0,00	5.000,00	0,00
1	223	Transferaufwand	470.400,00	441.900,00	432.468,57
1	224	Finanzaufwand	0,00	0,00	0,00
<b>SU</b>	<b>22</b>	<b>Summe Aufwendungen</b>	<b>485.800,00</b>	<b>457.900,00</b>	<b>453.544,28</b>
<b>SA0</b>	<b>SA0</b>	<b>Saldo (0) Nettoergebnis (21-22)</b>	<b>-480.800,00</b>	<b>-451.400,00</b>	<b>-436.486,03</b>
1	230	Entnahmen von Haushaltsrücklagen	0,00	0,00	0,00
1	240	Zuweisungen an Haushaltsrücklagen	0,00	0,00	0,00

**Voranschlag 2024**

**Ergebnisvoranschlag VA Bereichsbudget 5 / Gesundheit - interne Vergütungen enthalten**

<b>Ebene</b>	<b>Code</b>	<b>Mittelverwendungs- und -aufbringungsgruppe (1. &amp; 2.Ebene)</b>	<b>VA 2024</b>	<b>VA 2023</b>	<b>RA 2022</b>
SA01	SA01	Saldo (01) Haushaltsrücklagen (230-240)	0,00	0,00	0,00
SA00	SA00	Saldo (00) Nettoergebnis nach Haushaltsrücklagen (SA0+SA01)	-480.800,00	-451.400,00	-436.486,03

**Voranschlag 2024**

**Finanzierungsvoranschlag VA Bereichsbudget 5 / Gesundheit - interne Vergütungen enthalten**

<b>Ebene</b>	<b>Code</b>	<b>Mittelverwendungs- und -aufbringungsgruppe (1. &amp; 2.Ebene)</b>	<b>VA 2024</b>	<b>VA 2023</b>	<b>RA 2022</b>
2	3114	Einzahlungen aus Leistungen	5.000,00	5.500,00	4.331,25
2	3116	Einzahlungen aus Veräußerung von GWG und sonst. Einzahlungen	0,00	1.000,00	0,00
1	311	Einzahlungen aus operativer Verwaltungstätigkeit	5.000,00	6.500,00	4.331,25
2	3121	Transferzahlungen von Trägern des öffentlichen Rechts	0,00	0,00	12.727,00
1	312	Einzahlungen aus Transfers	0,00	0,00	12.727,00
1	313	Einzahlungen aus Finanzerträgen	0,00	0,00	0,00
<b>SU</b>	<b>31</b>	<b>Summe Einzahlungen operative Gebarung</b>	<b>5.000,00</b>	<b>6.500,00</b>	<b>17.058,25</b>
2	3211	Ausz. für Personalaufw. Bezüge, Nebengeb., Mehrleist.vergüt.	1.200,00	1.200,00	1.125,38
1	321	Auszahlungen aus Personalaufwand	1.200,00	1.200,00	1.125,38
2	3222	Auszahlungen für Verwaltungs- und Betriebsaufwand	2.200,00	2.100,00	2.844,49
2	3224	Auszahlungen für Instandhaltung	1.500,00	1.000,00	791,64
2	3225	Sonstige Auszahlungen aus Sachaufwand	8.200,00	9.400,00	13.256,33
1	322	Auszahlungen aus Sachaufwand	11.900,00	12.500,00	16.892,46
2	3231	Transferzahlungen an Träger des öffentlichen Rechts	470.400,00	436.900,00	432.468,57
1	323	Auszahlungen aus Transfers	470.400,00	436.900,00	432.468,57
1	324	Auszahlungen aus Finanzaufwand	0,00	0,00	0,00
<b>SU</b>	<b>32</b>	<b>Summe Auszahlungen operative Gebarung</b>	<b>483.500,00</b>	<b>450.600,00</b>	<b>450.486,41</b>
<b>SA1</b>	<b>SA1</b>	<b>Saldo (1) Geldfluss aus der operativen Gebarung (31-32)</b>	<b>-478.500,00</b>	<b>-444.100,00</b>	<b>-433.428,16</b>
1	331	Einzahlungen aus der Investitionstätigkeit	0,00	0,00	0,00
1	332	Einz. a.d. Rückzahlung von Darlehen u. gewähr. Vorschüssen	0,00	0,00	0,00
2	3334	Kapitaltransferzahl. von Haush. und Org. o. Erwerbscharakter	0,00	5.600,00	0,00
1	333	Einzahlungen aus Kapitaltransfers	0,00	5.600,00	0,00
<b>SU</b>	<b>33</b>	<b>Summe Einzahlungen investive Gebarung</b>	<b>0,00</b>	<b>5.600,00</b>	<b>0,00</b>

**Voranschlag 2024**

**Finanzierungsvoranschlag VA Bereichsbudget 5 / Gesundheit - interne Vergütungen enthalten**

<b>Ebene</b>	<b>Code</b>	<b>Mittelverwendungs- und -aufbringungsgruppe (1. &amp; 2.Ebene)</b>	<b>VA 2024</b>	<b>VA 2023</b>	<b>RA 2022</b>
2	3414	Ausz. f.d. Erwerb von techn. Anlagen, Fahrzeuge u. Maschinen	3.000,00	0,00	0,00
2	3415	Ausz. f.d. Erwerb von Amts-, Betriebs- u.Geschäftsausstatt.	0,00	0,00	16.194,70
1	341	Auszahlungen aus der Investitionstätigkeit	3.000,00	0,00	16.194,70
1	342	Ausz. a.d. Gewährung von Darlehen sowie gewähr. Vorschüssen	0,00	0,00	0,00
2	3434	Kapitaltransferzahl. an Haush. und Org. o. Erwerbscharakter	0,00	5.000,00	0,00
1	343	Auszahlungen aus Kapitaltransfers	0,00	5.000,00	0,00
<b>SU</b>	<b>34</b>	<b>Summe Auszahlungen investive Gebarung</b>	<b>3.000,00</b>	<b>5.000,00</b>	<b>16.194,70</b>
<b>SA2</b>	<b>SA2</b>	<b>Saldo (2) Geldfluss aus der investiven Gebarung (33-34)</b>	<b>-3.000,00</b>	<b>600,00</b>	<b>-16.194,70</b>
<b>SA3</b>	<b>SA3</b>	<b>Saldo (3) Nettofinanzierungssaldo (SA1+SA2)</b>	<b>-481.500,00</b>	<b>-443.500,00</b>	<b>-449.622,86</b>
1	351	Einzahlungen aus der Aufnahme von Finanzschulden	0,00	0,00	0,00
1	353	Einz. infolge Kapitaltausch b. derivat. Fin.instr. m.Grundg.	0,00	0,00	0,00
1	355	Einzahlungen aus dem Abgang von Finanzinstrumenten	0,00	0,00	0,00
<b>SU</b>	<b>35</b>	<b>Summe Einzahlungen aus der Finanzierungstätigkeit</b>	<b>0,00</b>	<b>0,00</b>	<b>0,00</b>
1	361	Auszahlungen aus der Tilgung von Finanzschulden	0,00	0,00	0,00
1	363	Ausz. infolge Kapitaltausch b. derivat. Fin.instr. m.Grundg.	0,00	0,00	0,00
1	365	Auszahlungen für den Erwerb von Finanzinstrumenten	0,00	0,00	0,00
<b>SU</b>	<b>36</b>	<b>Summe Auszahlungen aus der Finanzierungstätigkeit</b>	<b>0,00</b>	<b>0,00</b>	<b>0,00</b>
<b>SA4</b>	<b>SA4</b>	<b>Saldo (4) Geldfluss aus der Finanzierungstätigkeit (35-36)</b>	<b>0,00</b>	<b>0,00</b>	<b>0,00</b>
<b>SA5</b>	<b>SA5</b>	<b>Saldo (5) Geldfluss aus VA-wirksamer Gebarung (SA3+SA4)</b>	<b>-481.500,00</b>	<b>-443.500,00</b>	<b>-449.622,86</b>

**Voranschlag 2024**

**Ergebnisvoranschlag VA Bereichsbudget 6 / Straßen-und Wasserbau, Verkehr - interne Vergütungen enthalten**

<b>Ebene</b>	<b>Code</b>	<b>Mittelverwendungs- und -aufbringungsgruppe (1. &amp; 2.Ebene)</b>	<b>VA 2024</b>	<b>VA 2023</b>	<b>RA 2022</b>
2	2116	Erträge aus Veräußerung und sonstige Erträge	55.300,00	73.100,00	405,62
2	2117	Nicht finanzierungswirksame operative Erträge	0,00	0,00	1.190,21
1	211	Erträge aus der operativen Verwaltungstätigkeit	55.300,00	73.100,00	1.595,83
2	2121	Transferertrag von Trägern des öffentlichen Rechts	320.000,00	48.000,00	0,00
2	2124	Transferertrag von Haushalten & Org. ohne Erwerbscharakter	200,00	200,00	202,60
2	2127	Nicht finanzierungswirksamer Transferertrag	8.300,00	8.300,00	7.855,38
1	212	Erträge aus Transfers	328.500,00	56.500,00	8.057,98
1	213	Finanzerträge	0,00	0,00	0,00
<b>SU</b>	<b>21</b>	<b>Summe Erträge</b>	<b>383.800,00</b>	<b>129.600,00</b>	<b>9.653,81</b>
1	221	Personalaufwand	0,00	0,00	0,00
2	2221	Gebrauchs- und Verbrauchsgüter, Handelswaren	2.000,00	4.000,00	1.935,04
2	2223	Leasing- und Mietaufwand	2.200,00	2.200,00	2.382,68
2	2224	Instandhaltung	60.000,00	51.400,00	30.861,23
2	2225	Sonstiger Sachaufwand	98.400,00	50.100,00	34.725,28
2	2226	Nicht finanzierungswirksamer Sachaufwand	331.500,00	353.000,00	371.194,57
1	222	Sachaufwand	494.100,00	460.700,00	441.098,80
2	2231	Transferaufwand an Träger des öffentlichen Rechts	10.000,00	10.000,00	15.444,00
1	223	Transferaufwand	10.000,00	10.000,00	15.444,00
2	2241	Aufwendungen für Zinsen	1.300,00	500,00	62,50
1	224	Finanzaufwand	1.300,00	500,00	62,50
<b>SU</b>	<b>22</b>	<b>Summe Aufwendungen</b>	<b>505.400,00</b>	<b>471.200,00</b>	<b>456.605,30</b>
<b>SA0</b>	<b>SA0</b>	<b>Saldo (0) Nettoergebnis (21-22)</b>	<b>-121.600,00</b>	<b>-341.600,00</b>	<b>-446.951,49</b>
1	230	Entnahmen von Haushaltsrücklagen	0,00	0,00	0,00

**Voranschlag 2024**

**Ergebnisvoranschlag VA Bereichsbudget 6 / Straßen-und Wasserbau, Verkehr - interne Vergütungen enthalten**

<b>Ebene</b>	<b>Code</b>	<b>Mittelverwendungs- und -aufbringungsgruppe (1. &amp; 2.Ebene)</b>	<b>VA 2024</b>	<b>VA 2023</b>	<b>RA 2022</b>
1	240	Zuweisungen an Haushaltsrücklagen	0,00	0,00	0,00
<b>SA01</b>	<b>SA01</b>	<b>Saldo (01) Haushaltsrücklagen (230-240)</b>	<b>0,00</b>	<b>0,00</b>	<b>0,00</b>
<b>SA00</b>	<b>SA00</b>	<b>Saldo (00) Nettoergebnis nach Haushaltsrücklagen (SA0+SA01)</b>	<b>-121.600,00</b>	<b>-341.600,00</b>	<b>-446.951,49</b>

**Voranschlag 2024**

**Finanzierungsvoranschlag VA Bereichsbudget 6 / Straßen-und Wasserbau, Verkehr - interne Vergütungen enthalten**

<b>Ebene</b>	<b>Code</b>	<b>Mittelverwendungs- und -aufbringungsgruppe (1. &amp; 2.Ebene)</b>	<b>VA 2024</b>	<b>VA 2023</b>	<b>RA 2022</b>
2	3116	Einzahlungen aus Veräußerung von GWG und sonst. Einzahlungen	100,00	100,00	405,62
1	311	Einzahlungen aus operativer Verwaltungstätigkeit	100,00	100,00	405,62
2	3121	Transferzahlungen von Trägern des öffentlichen Rechts	320.000,00	48.000,00	0,00
2	3124	Transferzahl. von Haushalten und Org. ohne Erwerbscharakter	200,00	200,00	202,60
1	312	Einzahlungen aus Transfers	320.200,00	48.200,00	202,60
1	313	Einzahlungen aus Finanzerträgen	0,00	0,00	0,00
<b>SU</b>	<b>31</b>	<b>Summe Einzahlungen operative Gebarung</b>	<b>320.300,00</b>	<b>48.300,00</b>	<b>608,22</b>
1	321	Auszahlungen aus Personalaufwand	0,00	0,00	0,00
2	3221	Auszahlungen für Gebrauchs- u. Verbrauchsgüter, Handelswaren	2.000,00	4.000,00	1.935,04
2	3223	Auszahlungen für Leasing- und Mietaufwand	2.200,00	2.200,00	2.382,68
2	3224	Auszahlungen für Instandhaltung	60.000,00	51.400,00	30.861,23
2	3225	Sonstige Auszahlungen aus Sachaufwand	43.200,00	50.100,00	34.725,28
1	322	Auszahlungen aus Sachaufwand	107.400,00	107.700,00	69.904,23
1	323	Auszahlungen aus Transfers	0,00	0,00	0,00
2	3241	Auszahlungen für Zinsen	1.300,00	500,00	62,50
1	324	Auszahlungen aus Finanzaufwand	1.300,00	500,00	62,50
<b>SU</b>	<b>32</b>	<b>Summe Auszahlungen operative Gebarung</b>	<b>108.700,00</b>	<b>108.200,00</b>	<b>69.966,73</b>
<b>SA1</b>	<b>SA1</b>	<b>Saldo (1) Geldfluss aus der operativen Gebarung (31-32)</b>	<b>211.600,00</b>	<b>-59.900,00</b>	<b>-69.358,51</b>
2	3312	Einz. aus der Veräuß. von Grundstücken & Grundstückeinricht.	0,00	73.000,00	0,00
1	331	Einzahlungen aus der Investitionstätigkeit	0,00	73.000,00	0,00
1	332	Einz. a.d. Rückzahlung von Darlehen u. gewähr. Vorschüssen	0,00	0,00	0,00
2	3331	Kapitaltransferzahlungen von Trägern des öffentlichen Rechts	78.300,00	166.800,00	1.000,00
2	3335	Kapitaltransferzahlungen vom Ausland	69.200,00	69.200,00	0,00

**Voranschlag 2024**

**Finanzierungsvoranschlag VA Bereichsbudget 6 / Straßen-und Wasserbau, Verkehr - interne Vergütungen enthalten**

<b>Ebene</b>	<b>Code</b>	<b>Mittelverwendungs- und -aufbringungsgruppe (1. &amp; 2.Ebene)</b>	<b>VA 2024</b>	<b>VA 2023</b>	<b>RA 2022</b>
1	333	Einzahlungen aus Kapitaltransfers	147.500,00	236.000,00	1.000,00
<b>SU</b>	<b>33</b>	<b>Summe Einzahlungen investive Gebarung</b>	<b>147.500,00</b>	<b>309.000,00</b>	<b>1.000,00</b>
2	3412	Ausz. für den Erwerb von Grundstücken & Grundstückseinricht.	330.000,00	587.000,00	56.884,08
2	3413	Auszahlungen für den Erwerb von Gebäuden und Bauten	0,00	0,00	1.910,90
1	341	Auszahlungen aus der Investitionstätigkeit	330.000,00	587.000,00	58.794,98
2	3425	Auszahlungen von Vorschüssen und Anzahlungen	0,00	0,00	-1.928,98
1	342	Ausz. a.d. Gewährung von Darlehen sowie gewähr. Vorschüssen	0,00	0,00	-1.928,98
2	3431	Kapitaltransferzahlungen an Träger des öffentlichen Rechts	10.000,00	10.000,00	15.444,00
1	343	Auszahlungen aus Kapitaltransfers	10.000,00	10.000,00	15.444,00
<b>SU</b>	<b>34</b>	<b>Summe Auszahlungen investive Gebarung</b>	<b>340.000,00</b>	<b>597.000,00</b>	<b>72.310,00</b>
<b>SA2</b>	<b>SA2</b>	<b>Saldo (2) Geldfluss aus der investiven Gebarung (33-34)</b>	<b>-192.500,00</b>	<b>-288.000,00</b>	<b>-71.310,00</b>
<b>SA3</b>	<b>SA3</b>	<b>Saldo (3) Nettofinanzierungssaldo (SA1+SA2)</b>	<b>19.100,00</b>	<b>-347.900,00</b>	<b>-140.668,51</b>
1	351	Einzahlungen aus der Aufnahme von Finanzschulden	0,00	0,00	0,00
1	353	Einz. infolge Kapitaltausch b. derivat. Fin.instr. m.Grundg.	0,00	0,00	0,00
1	355	Einzahlungen aus dem Abgang von Finanzinstrumenten	0,00	0,00	0,00
<b>SU</b>	<b>35</b>	<b>Summe Einzahlungen aus der Finanzierungstätigkeit</b>	<b>0,00</b>	<b>0,00</b>	<b>0,00</b>
2	3614	Auszahlungen aus Finanzschulden	17.200,00	6.400,00	6.515,90
1	361	Auszahlungen aus der Tilgung von Finanzschulden	17.200,00	6.400,00	6.515,90
1	363	Ausz. infolge Kapitaltausch b. derivat. Fin.instr. m.Grundg.	0,00	0,00	0,00
1	365	Auszahlungen für den Erwerb von Finanzinstrumenten	0,00	0,00	0,00
<b>SU</b>	<b>36</b>	<b>Summe Auszahlungen aus der Finanzierungstätigkeit</b>	<b>17.200,00</b>	<b>6.400,00</b>	<b>6.515,90</b>



**Voranschlag 2024**

**Finanzierungsvoranschlag VA Bereichsbudget 6 / Straßen-und Wasserbau, Verkehr - interne Vergütungen enthalten**

<b>Ebene</b>	<b>Code</b>	<b>Mittelverwendungs- und -aufbringungsgruppe (1. &amp; 2.Ebene)</b>	<b>VA 2024</b>	<b>VA 2023</b>	<b>RA 2022</b>
<b>SA4</b>	<b>SA4</b>	<b>Saldo (4) Geldfluss aus der Finanzierungstätigkeit (35-36)</b>	<b>-17.200,00</b>	<b>-6.400,00</b>	<b>-6.515,90</b>
<b>SA5</b>	<b>SA5</b>	<b>Saldo (5) Geldfluss aus VA-wirksamer Gebarung (SA3+SA4)</b>	<b>1.900,00</b>	<b>-354.300,00</b>	<b>-147.184,41</b>
2	3701	Einzahlungen aus operativer Gebarung für investive Vorhaben	0,00	152.200,00	41.433,76
1	370	Einzahlungen aus operativer Gebarung für investive Vorhaben	0,00	152.200,00	41.433,76
2	3801	Auszahlungen aus operativer Gebarung für investive Vorhaben	0,00	152.200,00	41.433,76
1	380	Auszahlungen aus operativer Gebarung für investive Vorhaben	0,00	152.200,00	41.433,76
<b>SA51</b>	<b>SA51</b>	<b>Saldo Geldfluss aus operativer Gebarung für invest. Vorhaben</b>	<b>0,00</b>	<b>0,00</b>	<b>0,00</b>

**Voranschlag 2024**

**Ergebnisvoranschlag VA Bereichsbudget 7 / Wirtschaftsförderung - interne Vergütungen enthalten**

<b>Ebene</b>	<b>Code</b>	<b>Mittelverwendungs- und -aufbringungsgruppe (1. &amp; 2.Ebene)</b>	<b>VA 2024</b>	<b>VA 2023</b>	<b>RA 2022</b>
2	2114	Erträge aus Leistungen	16.000,00	16.000,00	18.038,40
2	2116	Erträge aus Veräußerung und sonstige Erträge	8.000,00	14.000,00	0,00
1	211	Erträge aus der operativen Verwaltungstätigkeit	24.000,00	30.000,00	18.038,40
2	2121	Transferertrag von Trägern des öffentlichen Rechts	6.000,00	10.500,00	8.700,00
2	2125	Transferertrag vom Ausland	0,00	0,00	11.700,00
2	2127	Nicht finanzierungswirksamer Transferertrag	2.100,00	2.100,00	1.309,77
1	212	Erträge aus Transfers	8.100,00	12.600,00	21.709,77
1	213	Finanzerträge	0,00	0,00	0,00
<b>SU</b>	<b>21</b>	<b>Summe Erträge</b>	<b>32.100,00</b>	<b>42.600,00</b>	<b>39.748,17</b>
1	221	Personalaufwand	0,00	0,00	0,00
2	2221	Gebrauchs- und Verbrauchsgüter, Handelswaren	16.000,00	16.000,00	17.440,79
2	2222	Verwaltungs- und Betriebsaufwand	300,00	300,00	42,41
2	2223	Leasing- und Mietaufwand	3.800,00	3.500,00	3.516,44
2	2225	Sonstiger Sachaufwand	13.000,00	11.700,00	7.616,48
2	2226	Nicht finanzierungswirksamer Sachaufwand	19.800,00	17.900,00	17.159,16
1	222	Sachaufwand	52.900,00	49.400,00	45.775,28
2	2234	Transferaufwand an Haushalte und Org. ohne Erwerbscharakter	21.500,00	18.700,00	19.330,95
1	223	Transferaufwand	21.500,00	18.700,00	19.330,95
1	224	Finanzaufwand	0,00	0,00	0,00
<b>SU</b>	<b>22</b>	<b>Summe Aufwendungen</b>	<b>74.400,00</b>	<b>68.100,00</b>	<b>65.106,23</b>
<b>SA0</b>	<b>SA0</b>	<b>Saldo (0) Nettoergebnis (21-22)</b>	<b>-42.300,00</b>	<b>-25.500,00</b>	<b>-25.358,06</b>
1	230	Entnahmen von Haushaltsrücklagen	0,00	0,00	0,00
1	240	Zuweisungen an Haushaltsrücklagen	0,00	0,00	0,00

**Voranschlag 2024**

**Ergebnisvoranschlag VA Bereichsbudget 7 / Wirtschaftsförderung - interne Vergütungen enthalten**

<b>Ebene</b>	<b>Code</b>	<b>Mittelverwendungs- und -aufbringungsgruppe (1. &amp; 2.Ebene)</b>	<b>VA 2024</b>	<b>VA 2023</b>	<b>RA 2022</b>
SA01	SA01	Saldo (01) Haushaltsrücklagen (230-240)	0,00	0,00	0,00
SA00	SA00	Saldo (00) Nettoergebnis nach Haushaltsrücklagen (SA0+SA01)	-42.300,00	-25.500,00	-25.358,06

**Voranschlag 2024**

**Finanzierungsvoranschlag VA Bereichsbudget 7 / Wirtschaftsförderung - interne Vergütungen enthalten**

<b>Ebene</b>	<b>Code</b>	<b>Mittelverwendungs- und -aufbringungsgruppe (1. &amp; 2.Ebene)</b>	<b>VA 2024</b>	<b>VA 2023</b>	<b>RA 2022</b>
2	3114	Einzahlungen aus Leistungen	16.000,00	16.000,00	18.038,40
1	311	Einzahlungen aus operativer Verwaltungstätigkeit	16.000,00	16.000,00	18.038,40
2	3121	Transferzahlungen von Trägern des öffentlichen Rechts	6.000,00	10.500,00	8.700,00
2	3125	Transferzahlungen vom Ausland	0,00	0,00	11.700,00
1	312	Einzahlungen aus Transfers	6.000,00	10.500,00	20.400,00
1	313	Einzahlungen aus Finanzerträgen	0,00	0,00	0,00
<b>SU</b>	<b>31</b>	<b>Summe Einzahlungen operative Gebarung</b>	<b>22.000,00</b>	<b>26.500,00</b>	<b>38.438,40</b>
1	321	Auszahlungen aus Personalaufwand	0,00	0,00	0,00
2	3221	Auszahlungen für Gebrauchs- u. Verbrauchsgüter, Handelswaren	16.000,00	16.000,00	17.440,79
2	3222	Auszahlungen für Verwaltungs- und Betriebsaufwand	300,00	300,00	42,41
2	3223	Auszahlungen für Leasing- und Mietaufwand	3.800,00	3.500,00	3.516,44
2	3225	Sonstige Auszahlungen aus Sachaufwand	5.000,00	11.700,00	7.616,48
1	322	Auszahlungen aus Sachaufwand	25.100,00	31.500,00	28.616,12
2	3234	Transferzahl. an Haushalte und Org. ohne Erwerbscharakter	19.000,00	18.700,00	19.330,95
1	323	Auszahlungen aus Transfers	19.000,00	18.700,00	19.330,95
1	324	Auszahlungen aus Finanzaufwand	0,00	0,00	0,00
<b>SU</b>	<b>32</b>	<b>Summe Auszahlungen operative Gebarung</b>	<b>44.100,00</b>	<b>50.200,00</b>	<b>47.947,07</b>
<b>SA1</b>	<b>SA1</b>	<b>Saldo (1) Geldfluss aus der operativen Gebarung (31-32)</b>	<b>-22.100,00</b>	<b>-23.700,00</b>	<b>-9.508,67</b>
2	3312	Einz. aus der Veräuß. von Grundstücken & Grundstückeinricht.	0,00	14.000,00	0,00
1	331	Einzahlungen aus der Investitionstätigkeit	0,00	14.000,00	0,00
1	332	Einz. a.d. Rückzahlung von Darlehen u. gewähr. Vorschüssen	0,00	0,00	0,00
2	3331	Kapitaltransferzahlungen von Trägern des öffentlichen Rechts	6.000,00	10.500,00	8.700,00
1	333	Einzahlungen aus Kapitaltransfers	6.000,00	10.500,00	8.700,00

**Voranschlag 2024**

**Finanzierungsvoranschlag VA Bereichsbudget 7 / Wirtschaftsförderung - interne Vergütungen enthalten**

<b>Ebene</b>	<b>Code</b>	<b>Mittelverwendungs- und -aufbringungsgruppe (1. &amp; 2.Ebene)</b>	<b>VA 2024</b>	<b>VA 2023</b>	<b>RA 2022</b>
<b>SU</b>	<b>33</b>	<b>Summe Einzahlungen investive Gebarung</b>	<b>6.000,00</b>	<b>24.500,00</b>	<b>8.700,00</b>
2	3412	Ausz. für den Erwerb von Grundstücken & Grundstückseinricht.	20.000,00	35.000,00	29.040,28
2	3415	Ausz. f.d. Erwerb von Amts-, Betriebs- u.Geschäftsausstatt.	7.500,00	7.500,00	1.932,00
1	341	Auszahlungen aus der Investitionstätigkeit	27.500,00	42.500,00	30.972,28
1	342	Ausz. a.d. Gewährung von Darlehen sowie gewähr. Vorschüssen	0,00	0,00	0,00
2	3434	Kapitaltransferzahl. an Haush. und Org. o. Erwerbscharakter	2.500,00	0,00	0,00
1	343	Auszahlungen aus Kapitaltransfers	2.500,00	0,00	0,00
<b>SU</b>	<b>34</b>	<b>Summe Auszahlungen investive Gebarung</b>	<b>30.000,00</b>	<b>42.500,00</b>	<b>30.972,28</b>
<b>SA2</b>	<b>SA2</b>	<b>Saldo (2) Geldfluss aus der investiven Gebarung (33-34)</b>	<b>-24.000,00</b>	<b>-18.000,00</b>	<b>-22.272,28</b>
<b>SA3</b>	<b>SA3</b>	<b>Saldo (3) Nettofinanzierungssaldo (SA1+SA2)</b>	<b>-46.100,00</b>	<b>-41.700,00</b>	<b>-31.780,95</b>
1	351	Einzahlungen aus der Aufnahme von Finanzschulden	0,00	0,00	0,00
1	353	Einz. infolge Kapitaltausch b. derivat. Fin.instr. m.Grundg.	0,00	0,00	0,00
1	355	Einzahlungen aus dem Abgang von Finanzinstrumenten	0,00	0,00	0,00
<b>SU</b>	<b>35</b>	<b>Summe Einzahlungen aus der Finanzierungstätigkeit</b>	<b>0,00</b>	<b>0,00</b>	<b>0,00</b>
1	361	Auszahlungen aus der Tilgung von Finanzschulden	0,00	0,00	0,00
1	363	Ausz. infolge Kapitaltausch b. derivat. Fin.instr. m.Grundg.	0,00	0,00	0,00
1	365	Auszahlungen für den Erwerb von Finanzinstrumenten	0,00	0,00	0,00
<b>SU</b>	<b>36</b>	<b>Summe Auszahlungen aus der Finanzierungstätigkeit</b>	<b>0,00</b>	<b>0,00</b>	<b>0,00</b>
<b>SA4</b>	<b>SA4</b>	<b>Saldo (4) Geldfluss aus der Finanzierungstätigkeit (35-36)</b>	<b>0,00</b>	<b>0,00</b>	<b>0,00</b>

**Voranschlag 2024**

**Finanzierungsvoranschlag VA Bereichsbudget 7 / Wirtschaftsförderung - interne Vergütungen enthalten**

<b>Ebene</b>	<b>Code</b>	<b>Mittelverwendungs- und -aufbringungsgruppe (1. &amp; 2.Ebene)</b>	<b>VA 2024</b>	<b>VA 2023</b>	<b>RA 2022</b>
<b>SA5</b>	<b>SA5</b>	<b>Saldo (5) Geldfluss aus VA-wirksamer Gebarung (SA3+SA4)</b>	<b>-46.100,00</b>	<b>-41.700,00</b>	<b>-31.780,95</b>
2	3701	Einzahlungen aus operativer Gebarung für investive Vorhaben	0,00	0,00	11.640,28
1	370	Einzahlungen aus operativer Gebarung für investive Vorhaben	0,00	0,00	11.640,28
2	3801	Auszahlungen aus operativer Gebarung für investive Vorhaben	0,00	0,00	11.640,28
1	380	Auszahlungen aus operativer Gebarung für investive Vorhaben	0,00	0,00	11.640,28
<b>SA51</b>	<b>SA51</b>	<b>Saldo Geldfluss aus operativer Gebarung für invest. Vorhaben</b>	<b>0,00</b>	<b>0,00</b>	<b>0,00</b>

**Voranschlag 2024****Ergebnisvoranschlag VA Bereichsbudget 8 / Dienstleistungen - interne Vergütungen enthalten**

<b>Ebene</b>	<b>Code</b>	<b>Mittelverwendungs- und -aufbringungsgruppe (1. &amp; 2.Ebene)</b>	<b>VA 2024</b>	<b>VA 2023</b>	<b>RA 2022</b>
2	2113	Erträge aus Gebühren	567.700,00	558.600,00	497.804,92
2	2114	Erträge aus Leistungen	311.100,00	295.400,00	254.046,04
2	2115	Erträge aus Besitz und wirtschaftlicher Tätigkeit	68.500,00	66.800,00	64.142,72
2	2116	Erträge aus Veräußerung und sonstige Erträge	244.800,00	62.800,00	76.920,34
2	2117	Nicht finanzierungswirksame operative Erträge	0,00	0,00	15.672,35
1	211	Erträge aus der operativen Verwaltungstätigkeit	1.192.100,00	983.600,00	908.586,37
2	2121	Transferertrag von Trägern des öffentlichen Rechts	194.100,00	502.800,00	190.614,06
2	2125	Transferertrag vom Ausland	0,00	16.700,00	0,00
2	2127	Nicht finanzierungswirksamer Transferertrag	119.700,00	119.700,00	109.899,15
1	212	Erträge aus Transfers	313.800,00	639.200,00	300.513,21
1	213	Finanzerträge	0,00	0,00	0,00
<b>SU</b>	<b>21</b>	<b>Summe Erträge</b>	<b>1.505.900,00</b>	<b>1.622.800,00</b>	<b>1.209.099,58</b>
2	2211	Personalaufwand (Bezüge, Nebengeb., Mehrleistungen)	189.400,00	197.400,00	179.230,11
2	2212	Gesetzlicher und freiwilliger Sozialaufwand	41.900,00	83.300,00	48.917,78
2	2214	Nicht finanzierungswirksamer Personalaufwand	0,00	2.000,00	1.585,86
1	221	Personalaufwand	231.300,00	282.700,00	229.733,75
2	2221	Gebrauchs- und Verbrauchsgüter, Handelswaren	45.500,00	41.500,00	44.017,20
2	2222	Verwaltungs- und Betriebsaufwand	176.100,00	209.900,00	99.440,35
2	2223	Leasing- und Mietaufwand	3.600,00	3.500,00	3.773,31
2	2224	Instandhaltung	179.300,00	178.500,00	144.484,08
2	2225	Sonstiger Sachaufwand	705.300,00	424.000,00	431.044,82
2	2226	Nicht finanzierungswirksamer Sachaufwand	422.300,00	415.200,00	409.544,64
1	222	Sachaufwand	1.532.100,00	1.272.600,00	1.132.304,40
1	223	Transferaufwand	0,00	0,00	0,00
2	2241	Aufwendungen für Zinsen	139.800,00	102.300,00	49.303,29

**Voranschlag 2024**

**Ergebnisvoranschlag VA Bereichsbudget 8 / Dienstleistungen - interne Vergütungen enthalten**

<b>Ebene</b>	<b>Code</b>	<b>Mittelverwendungs- und -aufbringungsgruppe (1. &amp; 2.Ebene)</b>	<b>VA 2024</b>	<b>VA 2023</b>	<b>RA 2022</b>
2	2244	Sonstiger Finanzaufwand	100,00	100,00	0,00
1	224	Finanzaufwand	139.900,00	102.400,00	49.303,29
<b>SU</b>	<b>22</b>	<b>Summe Aufwendungen</b>	<b>1.903.300,00</b>	<b>1.657.700,00</b>	<b>1.411.341,44</b>
<b>SA0</b>	<b>SA0</b>	<b>Saldo (0) Nettoergebnis (21-22)</b>	<b>-397.400,00</b>	<b>-34.900,00</b>	<b>-202.241,86</b>
1	230	Entnahmen von Haushaltsrücklagen	0,00	0,00	0,00
1	240	Zuweisungen an Haushaltsrücklagen	0,00	0,00	0,00
<b>SA01</b>	<b>SA01</b>	<b>Saldo (01) Haushaltsrücklagen (230-240)</b>	<b>0,00</b>	<b>0,00</b>	<b>0,00</b>
<b>SA00</b>	<b>SA00</b>	<b>Saldo (00) Nettoergebnis nach Haushaltsrücklagen (SA0+SA01)</b>	<b>-397.400,00</b>	<b>-34.900,00</b>	<b>-202.241,86</b>



**Voranschlag 2024**

**Finanzierungsvoranschlag VA Bereichsbudget 8 / Dienstleistungen - interne Vergütungen enthalten**

<b>Ebene</b>	<b>Code</b>	<b>Mittelverwendungs- und -aufbringungsgruppe (1. &amp; 2.Ebene)</b>	<b>VA 2024</b>	<b>VA 2023</b>	<b>RA 2022</b>
2	3113	Einzahlungen aus Gebühren	567.700,00	558.600,00	508.981,56
2	3114	Einzahlungen aus Leistungen	311.100,00	295.400,00	254.046,04
2	3115	Einzahlungen aus Besitz und wirtschaftlicher Tätigkeit	68.500,00	66.800,00	63.614,55
2	3116	Einzahlungen aus Veräußerung von GWG und sonst. Einzahlungen	17.800,00	62.800,00	30.776,63
1	311	Einzahlungen aus operativer Verwaltungstätigkeit	965.100,00	983.600,00	857.418,78
2	3121	Transferzahlungen von Trägern des öffentlichen Rechts	194.100,00	502.800,00	190.614,06
2	3125	Transferzahlungen vom Ausland	0,00	16.700,00	0,00
1	312	Einzahlungen aus Transfers	194.100,00	519.500,00	190.614,06
1	313	Einzahlungen aus Finanzerträgen	0,00	0,00	0,00
<b>SU</b>	<b>31</b>	<b>Summe Einzahlungen operative Gebarung</b>	<b>1.159.200,00</b>	<b>1.503.100,00</b>	<b>1.048.032,84</b>
2	3211	Ausz. für Personalaufw. Bezüge, Nebengeb., Mehrleist.vergüt.	189.400,00	197.400,00	179.230,11
2	3212	Auszahlungen für gesetzliche und freiw. Sozialaufwendungen	41.900,00	83.300,00	48.917,78
1	321	Auszahlungen aus Personalaufwand	231.300,00	280.700,00	228.147,89
2	3221	Auszahlungen für Gebrauchs- u. Verbrauchsgüter, Handelswaren	45.500,00	41.500,00	44.017,20
2	3222	Auszahlungen für Verwaltungs- und Betriebsaufwand	176.100,00	209.900,00	99.440,35
2	3223	Auszahlungen für Leasing- und Mietaufwand	3.600,00	3.500,00	3.773,31
2	3224	Auszahlungen für Instandhaltung	179.300,00	178.500,00	144.484,08
2	3225	Sonstige Auszahlungen aus Sachaufwand	478.300,00	424.000,00	431.044,82
1	322	Auszahlungen aus Sachaufwand	882.800,00	857.400,00	722.759,76
1	323	Auszahlungen aus Transfers	0,00	0,00	0,00
2	3241	Auszahlungen für Zinsen	139.800,00	102.300,00	49.303,29
2	3244	Sonstige Auszahlungen aus Finanzaufwendungen	100,00	100,00	0,00
1	324	Auszahlungen aus Finanzaufwand	139.900,00	102.400,00	49.303,29
<b>SU</b>	<b>32</b>	<b>Summe Auszahlungen operative Gebarung</b>	<b>1.254.000,00</b>	<b>1.240.500,00</b>	<b>1.000.210,94</b>

**Voranschlag 2024**

**Finanzierungsvoranschlag VA Bereichsbudget 8 / Dienstleistungen - interne Vergütungen enthalten**

<b>Ebene</b>	<b>Code</b>	<b>Mittelverwendungs- und -aufbringungsgruppe (1. &amp; 2.Ebene)</b>	<b>VA 2024</b>	<b>VA 2023</b>	<b>RA 2022</b>
<b>SA1</b>	<b>SA1</b>	<b>Saldo (1) Geldfluss aus der operativen Gebarung (31-32)</b>	<b>-94.800,00</b>	<b>262.600,00</b>	<b>47.821,90</b>
2	3312	Einz. aus der Veräuß. von Grundstücken & Grundstückseinricht.	0,00	0,00	25.582,92
2	3314	Einz. a.d Veräuß. von techn. Anlagen, Fahrzeuge u. Maschinen	0,00	0,00	20.524,36
1	331	Einzahlungen aus der Investitionstätigkeit	0,00	0,00	46.107,28
1	332	Einz. a.d. Rückzahlung von Darlehen u. gewähr. Vorschüssen	0,00	0,00	0,00
2	3331	Kapitaltransferzahlungen von Trägern des öffentlichen Rechts	267.800,00	295.100,00	213.973,03
2	3334	Kapitaltransferzahl. von Haush. und Org. o. Erwerbscharakter	23.000,00	42.000,00	22.228,42
2	3335	Kapitaltransferzahlungen vom Ausland	0,00	10.200,00	0,00
1	333	Einzahlungen aus Kapitaltransfers	290.800,00	347.300,00	236.201,45
<b>SU</b>	<b>33</b>	<b>Summe Einzahlungen investive Gebarung</b>	<b>290.800,00</b>	<b>347.300,00</b>	<b>282.308,73</b>
2	3412	Ausz. für den Erwerb von Grundstücken & Grundstückseinricht.	1.241.000,00	483.500,00	759.123,30
2	3413	Auszahlungen für den Erwerb von Gebäuden und Bauten	50.000,00	230.000,00	31.488,19
2	3414	Ausz. f.d. Erwerb von techn. Anlagen, Fahrzeuge u. Maschinen	88.000,00	370.600,00	78.512,58
2	3415	Ausz. f.d. Erwerb von Amts-, Betriebs- u. Geschäftsausstatt.	2.500,00	4.500,00	11.319,00
1	341	Auszahlungen aus der Investitionstätigkeit	1.381.500,00	1.088.600,00	880.443,07
2	3425	Auszahlungen von Vorschüssen und Anzahlungen	0,00	50.000,00	49.649,64
1	342	Ausz. a.d. Gewährung von Darlehen sowie gewähr. Vorschüssen	0,00	50.000,00	49.649,64
1	343	Auszahlungen aus Kapitaltransfers	0,00	0,00	0,00
<b>SU</b>	<b>34</b>	<b>Summe Auszahlungen investive Gebarung</b>	<b>1.381.500,00</b>	<b>1.138.600,00</b>	<b>930.092,71</b>
<b>SA2</b>	<b>SA2</b>	<b>Saldo (2) Geldfluss aus der investiven Gebarung (33-34)</b>	<b>-1.090.700,00</b>	<b>-791.300,00</b>	<b>-647.783,98</b>
<b>SA3</b>	<b>SA3</b>	<b>Saldo (3) Nettofinanzierungssaldo (SA1+SA2)</b>	<b>-1.185.500,00</b>	<b>-528.700,00</b>	<b>-599.962,08</b>
2	3514	Einzahlungen aus Finanzschulden (Finanzunternehmen)	1.200.000,00	315.900,00	1.200.000,00

**Voranschlag 2024**

**Finanzierungsvoranschlag VA Bereichsbudget 8 / Dienstleistungen - interne Vergütungen enthalten**

<b>Ebene</b>	<b>Code</b>	<b>Mittelverwendungs- und -aufbringungsgruppe (1. &amp; 2.Ebene)</b>	<b>VA 2024</b>	<b>VA 2023</b>	<b>RA 2022</b>
1	351	Einzahlungen aus der Aufnahme von Finanzschulden	1.200.000,00	315.900,00	1.200.000,00
1	353	Einz. infolge Kapitaltausch b. derivat. Fin.instr. m.Grundg.	0,00	0,00	0,00
1	355	Einzahlungen aus dem Abgang von Finanzinstrumenten	0,00	0,00	0,00
<b>SU</b>	<b>35</b>	<b>Summe Einzahlungen aus der Finanzierungstätigkeit</b>	<b>1.200.000,00</b>	<b>315.900,00</b>	<b>1.200.000,00</b>
2	3611	Ausz. aus empf. Darl. von öffentl. Körpersch. u. Rechtsträg.	20.500,00	22.600,00	21.661,71
2	3614	Auszahlungen aus Finanzschulden	407.900,00	406.500,00	396.866,48
1	361	Auszahlungen aus der Tilgung von Finanzschulden	428.400,00	429.100,00	418.528,19
1	363	Ausz. infolge Kapitaltausch b. derivat. Fin.instr. m.Grundg.	0,00	0,00	0,00
1	365	Auszahlungen für den Erwerb von Finanzinstrumenten	0,00	0,00	0,00
<b>SU</b>	<b>36</b>	<b>Summe Auszahlungen aus der Finanzierungstätigkeit</b>	<b>428.400,00</b>	<b>429.100,00</b>	<b>418.528,19</b>
<b>SA4</b>	<b>SA4</b>	<b>Saldo (4) Geldfluss aus der Finanzierungstätigkeit (35-36)</b>	<b>771.600,00</b>	<b>-113.200,00</b>	<b>781.471,81</b>
<b>SA5</b>	<b>SA5</b>	<b>Saldo (5) Geldfluss aus VA-wirksamer Gebarung (SA3+SA4)</b>	<b>-413.900,00</b>	<b>-641.900,00</b>	<b>181.509,73</b>
2	3701	Einzahlungen aus operativer Gebarung für investive Vorhaben	0,00	410.100,00	107.747,46
1	370	Einzahlungen aus operativer Gebarung für investive Vorhaben	0,00	410.100,00	107.747,46
2	3801	Auszahlungen aus operativer Gebarung für investive Vorhaben	0,00	410.100,00	107.747,46
1	380	Auszahlungen aus operativer Gebarung für investive Vorhaben	0,00	410.100,00	107.747,46
<b>SA51</b>	<b>SA51</b>	<b>Saldo Geldfluss aus operativer Gebarung für invest. Vorhaben</b>	<b>0,00</b>	<b>0,00</b>	<b>0,00</b>

**Voranschlag 2024**

**Ergebnisvoranschlag VA Bereichsbudget 9 / Finanzwirtschaft - interne Vergütungen enthalten**

<b>Ebene</b>	<b>Code</b>	<b>Mittelverwendungs- und -aufbringungsgruppe (1. &amp; 2.Ebene)</b>	<b>VA 2024</b>	<b>VA 2023</b>	<b>RA 2022</b>
2	2111	Erträge aus eigenen Abgaben	254.200,00	254.600,00	323.343,85
2	2112	Erträge aus Ertragsanteilen	1.687.000,00	1.669.000,00	1.694.581,25
2	2114	Erträge aus Leistungen	1.000,00	1.000,00	1.105,15
2	2116	Erträge aus Veräußerung und sonstige Erträge	30.100,00	10.000,00	12.895,28
1	211	Erträge aus der operativen Verwaltungstätigkeit	1.972.300,00	1.934.600,00	2.031.925,53
2	2121	Transferertrag von Trägern des öffentlichen Rechts	374.700,00	296.100,00	685.122,75
1	212	Erträge aus Transfers	374.700,00	296.100,00	685.122,75
2	2131	Erträge aus Zinsen	500,00	1.000,00	1.256,01
1	213	Finanzerträge	500,00	1.000,00	1.256,01
<b>SU</b>	<b>21</b>	<b>Summe Erträge</b>	<b>2.347.500,00</b>	<b>2.231.700,00</b>	<b>2.718.304,29</b>
1	221	Personalaufwand	0,00	0,00	0,00
2	2225	Sonstiger Sachaufwand	100,00	100,00	64,48
1	222	Sachaufwand	100,00	100,00	64,48
2	2231	Transferaufwand an Träger des öffentlichen Rechts	5.000,00	5.000,00	4.971,70
1	223	Transferaufwand	5.000,00	5.000,00	4.971,70
2	2244	Sonstiger Finanzaufwand	1.800,00	1.700,00	1.717,35
1	224	Finanzaufwand	1.800,00	1.700,00	1.717,35
<b>SU</b>	<b>22</b>	<b>Summe Aufwendungen</b>	<b>6.900,00</b>	<b>6.800,00</b>	<b>6.753,53</b>
<b>SA0</b>	<b>SA0</b>	<b>Saldo (0) Nettoergebnis (21-22)</b>	<b>2.340.600,00</b>	<b>2.224.900,00</b>	<b>2.711.550,76</b>
1	230	Entnahmen von Haushaltsrücklagen	0,00	0,00	0,00
1	240	Zuweisungen an Haushaltsrücklagen	0,00	0,00	0,00
<b>SA01</b>	<b>SA01</b>	<b>Saldo (01) Haushaltsrücklagen (230-240)</b>	<b>0,00</b>	<b>0,00</b>	<b>0,00</b>

**Voranschlag 2024**

**Ergebnisvoranschlag VA Bereichsbudget 9 / Finanzwirtschaft - interne Vergütungen enthalten**

<b>Ebene</b>	<b>Code</b>	<b>Mittelverwendungs- und -aufbringungsgruppe (1. &amp; 2.Ebene)</b>	<b>VA 2024</b>	<b>VA 2023</b>	<b>RA 2022</b>
SA00	SA00	Saldo (00) Nettoergebnis nach Haushaltsrücklagen (SA0+SA01)	2.340.600,00	2.224.900,00	2.711.550,76

**Voranschlag 2024**

**Finanzierungsvoranschlag VA Bereichsbudget 9 / Finanzwirtschaft - interne Vergütungen enthalten**

<b>Ebene</b>	<b>Code</b>	<b>Mittelverwendungs- und -aufbringungsgruppe (1. &amp; 2.Ebene)</b>	<b>VA 2024</b>	<b>VA 2023</b>	<b>RA 2022</b>
2	3111	Einzahlungen aus eigenen Abgaben	254.200,00	254.600,00	323.095,17
2	3112	Einzahlungen aus Ertragsanteilen	1.687.000,00	1.669.000,00	1.694.581,25
2	3114	Einzahlungen aus Leistungen	1.000,00	1.000,00	1.105,15
2	3116	Einzahlungen aus Veräußerung von GWG und sonst. Einzahlungen	30.100,00	10.000,00	12.895,28
1	311	Einzahlungen aus operativer Verwaltungstätigkeit	1.972.300,00	1.934.600,00	2.031.676,85
2	3121	Transferzahlungen von Trägern des öffentlichen Rechts	374.700,00	296.100,00	685.122,75
1	312	Einzahlungen aus Transfers	374.700,00	296.100,00	685.122,75
2	3131	Einzahlungen aus Zinserträgen	500,00	1.000,00	484,14
1	313	Einzahlungen aus Finanzerträgen	500,00	1.000,00	484,14
<b>SU</b>	<b>31</b>	<b>Summe Einzahlungen operative Gebarung</b>	<b>2.347.500,00</b>	<b>2.231.700,00</b>	<b>2.717.283,74</b>
1	321	Auszahlungen aus Personalaufwand	0,00	0,00	0,00
2	3225	Sonstige Auszahlungen aus Sachaufwand	100,00	100,00	64,48
1	322	Auszahlungen aus Sachaufwand	100,00	100,00	64,48
2	3231	Transferzahlungen an Träger des öffentlichen Rechts	5.000,00	5.000,00	4.971,70
1	323	Auszahlungen aus Transfers	5.000,00	5.000,00	4.971,70
2	3244	Sonstige Auszahlungen aus Finanzaufwendungen	1.800,00	1.700,00	1.717,35
1	324	Auszahlungen aus Finanzaufwand	1.800,00	1.700,00	1.717,35
<b>SU</b>	<b>32</b>	<b>Summe Auszahlungen operative Gebarung</b>	<b>6.900,00</b>	<b>6.800,00</b>	<b>6.753,53</b>
<b>SA1</b>	<b>SA1</b>	<b>Saldo (1) Geldfluss aus der operativen Gebarung (31-32)</b>	<b>2.340.600,00</b>	<b>2.224.900,00</b>	<b>2.710.530,21</b>
1	331	Einzahlungen aus der Investitionstätigkeit	0,00	0,00	0,00
1	332	Einz. a.d. Rückzahlung von Darlehen u. gewähr. Vorschüssen	0,00	0,00	0,00
1	333	Einzahlungen aus Kapitaltransfers	0,00	0,00	0,00
<b>SU</b>	<b>33</b>	<b>Summe Einzahlungen investive Gebarung</b>	<b>0,00</b>	<b>0,00</b>	<b>0,00</b>

**Voranschlag 2024**

**Finanzierungsvoranschlag VA Bereichsbudget 9 / Finanzwirtschaft - interne Vergütungen enthalten**

<b>Ebene</b>	<b>Code</b>	<b>Mittelverwendungs- und -aufbringungsgruppe (1. &amp; 2.Ebene)</b>	<b>VA 2024</b>	<b>VA 2023</b>	<b>RA 2022</b>
2	3417	Auszahlungen für den Erwerb von Beteiligungen	0,00	15.000,00	0,00
1	341	Auszahlungen aus der Investitionstätigkeit	0,00	15.000,00	0,00
1	342	Ausz. a.d. Gewährung von Darlehen sowie gewähr. Vorschüssen	0,00	0,00	0,00
1	343	Auszahlungen aus Kapitaltransfers	0,00	0,00	0,00
<b>SU</b>	<b>34</b>	<b>Summe Auszahlungen investive Gebarung</b>	<b>0,00</b>	<b>15.000,00</b>	<b>0,00</b>
<b>SA2</b>	<b>SA2</b>	<b>Saldo (2) Geldfluss aus der investiven Gebarung (33-34)</b>	<b>0,00</b>	<b>-15.000,00</b>	<b>0,00</b>
<b>SA3</b>	<b>SA3</b>	<b>Saldo (3) Nettofinanzierungssaldo (SA1+SA2)</b>	<b>2.340.600,00</b>	<b>2.209.900,00</b>	<b>2.710.530,21</b>
2	3511	Einz. aus empf. Darl. von öffentl. Körpersch. u. Rechtsträg.	4.400,00	6.600,00	2.174,75
1	351	Einzahlungen aus der Aufnahme von Finanzschulden	4.400,00	6.600,00	2.174,75
1	353	Einz. infolge Kapitaltausch b. derivat. Fin.instr. m.Grundg.	0,00	0,00	0,00
1	355	Einzahlungen aus dem Abgang von Finanzinstrumenten	0,00	0,00	0,00
<b>SU</b>	<b>35</b>	<b>Summe Einzahlungen aus der Finanzierungstätigkeit</b>	<b>4.400,00</b>	<b>6.600,00</b>	<b>2.174,75</b>
1	361	Auszahlungen aus der Tilgung von Finanzschulden	0,00	0,00	0,00
1	363	Ausz. infolge Kapitaltausch b. derivat. Fin.instr. m.Grundg.	0,00	0,00	0,00
1	365	Auszahlungen für den Erwerb von Finanzinstrumenten	0,00	0,00	0,00
<b>SU</b>	<b>36</b>	<b>Summe Auszahlungen aus der Finanzierungstätigkeit</b>	<b>0,00</b>	<b>0,00</b>	<b>0,00</b>
<b>SA4</b>	<b>SA4</b>	<b>Saldo (4) Geldfluss aus der Finanzierungstätigkeit (35-36)</b>	<b>4.400,00</b>	<b>6.600,00</b>	<b>2.174,75</b>
<b>SA5</b>	<b>SA5</b>	<b>Saldo (5) Geldfluss aus VA-wirksamer Gebarung (SA3+SA4)</b>	<b>2.345.000,00</b>	<b>2.216.500,00</b>	<b>2.712.704,96</b>

**Voranschlag 2024**

**Detailnachweis VA / 000 Gewählte Gemeindeorgane - interne Vergütungen enthalten**

Fonds	Konto	Bezeichnung	EVA 2024	EVA 2023	ERA 2022	FVA 2024	FVA 2023	FRA 2022
<b>Fonds 000000</b>		<b>Gemeinderat</b>						
<b>Operative Gebarung</b>								
000000	868000	Transfers von privaten Haushalten	300,00	300,00	250,32	300,00	300,00	250,32
2	2124/3124	Transferertrag / -zahlungen von Haush. & Org. o.Erwerbschar.	300,00	300,00	250,32	300,00	300,00	250,32
<b>1</b>	<b>212/312</b>	<b>Erträge aus Transfers / Einzahlungen aus Transfers</b>	<b>300,00</b>	<b>300,00</b>	<b>250,32</b>	<b>300,00</b>	<b>300,00</b>	<b>250,32</b>
<b>SU</b>	<b>21/31</b>	<b>Summe Erträge / Einzahlungen operative Gebarung</b>	<b>300,00</b>	<b>300,00</b>	<b>250,32</b>	<b>300,00</b>	<b>300,00</b>	<b>250,32</b>
000000	582000	Sonstige Dienstgeberbeiträge zur soz. Sicherheit	11.400,00	9.600,00	7.645,79	11.400,00	9.600,00	7.645,79
2	2212/3212	Gesetzlicher und freiwilliger Sozialaufwand / Auszahlungen	11.400,00	9.600,00	7.645,79	11.400,00	9.600,00	7.645,79
<b>1</b>	<b>221/321</b>	<b>Personalaufwand / Auszahlungen aus Personalaufwand</b>	<b>11.400,00</b>	<b>9.600,00</b>	<b>7.645,79</b>	<b>11.400,00</b>	<b>9.600,00</b>	<b>7.645,79</b>
000000	670000	Versicherungen	600,00	600,00	567,80	600,00	600,00	567,80
2	2222/3222	Verwaltungs- und Betriebsaufwand / Auszahlungen	600,00	600,00	567,80	600,00	600,00	567,80
000000	721000	Bezüge der gewählten Organe	96.400,00	82.000,00	77.209,22	96.400,00	82.000,00	77.209,22
000000	721100	Bezüge der gewählten Organe - Dieäten, Reisegebühr	1.500,00	1.500,00	424,20	1.500,00	1.500,00	424,20
2	2225/3225	Sonstiger Sachaufwand / Sonstige Auszahl. aus Sachaufwand	97.900,00	83.500,00	77.633,42	97.900,00	83.500,00	77.633,42
<b>1</b>	<b>222/322</b>	<b>Sachaufwand / Auszahlungen aus Sachaufwand</b>	<b>98.500,00</b>	<b>84.100,00</b>	<b>78.201,22</b>	<b>98.500,00</b>	<b>84.100,00</b>	<b>78.201,22</b>
000000	752000	Transfers an Gemeinden, Gemeindeverbände/-fonds	12.600,00	11.600,00	10.882,76	12.600,00	11.600,00	10.882,76
2	2231/3231	Transferaufwand / -zahlungen an Träger des öffentl. Rechts	12.600,00	11.600,00	10.882,76	12.600,00	11.600,00	10.882,76
000000	757000	Transfers an priv. Organisationen ohne Erwerbszw.	3.000,00	2.800,00	2.679,72	3.000,00	2.800,00	2.679,72
2	2234/3234	Transferaufwand / -zahlungen an Haush. & Org.o.Erwerbschar.	3.000,00	2.800,00	2.679,72	3.000,00	2.800,00	2.679,72
<b>1</b>	<b>223/323</b>	<b>Transferaufwand / Auszahlungen aus Transfers</b>	<b>15.600,00</b>	<b>14.400,00</b>	<b>13.562,48</b>	<b>15.600,00</b>	<b>14.400,00</b>	<b>13.562,48</b>
<b>SU</b>	<b>22/32</b>	<b>Summe Aufwendungen / Auszahlungen operative Gebarung</b>	<b>125.500,00</b>	<b>108.100,00</b>	<b>99.409,49</b>	<b>125.500,00</b>	<b>108.100,00</b>	<b>99.409,49</b>
<b>SA</b>	<b>SA0/SA1</b>	<b>SA (0) Nettoerg. (21-22) / SA (1) Geldfluss op. Geb. (31-32)</b>	<b>-125.200,00</b>	<b>-107.800,00</b>	<b>-99.159,17</b>	<b>-125.200,00</b>	<b>-107.800,00</b>	<b>-99.159,17</b>
<b>SA</b>	<b>SA01</b>	<b>Saldo (01) Haushaltsrücklagen (230-240)</b>	<b>0,00</b>	<b>0,00</b>	<b>0,00</b>			
<b>SA</b>	<b>SA00</b>	<b>Saldo (00) Nettoergebnis nach Haushaltsrücklagen (SA0+SA01)</b>	<b>-125.200,00</b>	<b>-107.800,00</b>	<b>-99.159,17</b>			
<b>Investive Gebarung</b>								



**Voranschlag 2024**

**Detailnachweis VA / 000 Gewählte Gemeindeorgane - interne Vergütungen enthalten**

Fonds	Konto	Bezeichnung	EVA 2024	EVA 2023	ERA 2022	FVA 2024	FVA 2023	FRA 2022
SU	33	Summe Einzahlungen investive Gebarung				0,00	0,00	0,00
SU	34	Summe Auszahlungen investive Gebarung				0,00	0,00	0,00
SA	SA2	Saldo (2) Geldfluss aus der Investiven Gebarung (33-34)				0,00	0,00	0,00
SA	SA3	Saldo (3) Nettofinanzierungssaldo (SA1+SA2)				-125.200,00	-107.800,00	-99.159,17
<b>Finanzierungstätigkeit</b>								
SU	35	Summe Einzahlungen aus der Finanzierungstätigkeit				0,00	0,00	0,00
SU	36	Summe Auszahlungen aus der Finanzierungstätigkeit				0,00	0,00	0,00
SA	SA4	Saldo (4) Geldfluss aus der Finanzierungstätigkeit (35-36)				0,00	0,00	0,00
SA	SA5	Saldo (5) Geldfluss aus VA-wirksamer Gebarung (SA3+SA4)				-125.200,00	-107.800,00	-99.159,17
<b>UA 000 Gewählte Gemeindeorgane</b>								
UA 000	SA0/SA1	SA (0) Nettoerg. (21-22) / SA (1) Geldfluss op. Geb. (31-32)	-125.200,00	-107.800,00	-99.159,17	-125.200,00	-107.800,00	-99.159,17
UA 000	SA00	Saldo (00) Nettoergebnis nach Haushaltsrücklagen (SA0+SA01)	-125.200,00	-107.800,00	-99.159,17			
UA 000	SA2	Saldo (2) Geldfluss aus der Investiven Gebarung (33-34)				0,00	0,00	0,00
UA 000	SA3	Saldo (3) Nettofinanzierungssaldo (SA1+SA2)				-125.200,00	-107.800,00	-99.159,17
UA 000	SA4	Saldo (4) Geldfluss aus der Finanzierungstätigkeit (35-36)				0,00	0,00	0,00
UA 000	SA5	Saldo (5) Geldfluss aus VA-wirksamer Gebarung (SA3+SA4)				-125.200,00	-107.800,00	-99.159,17
<b>A 00 Gewählte Gemeindeorgane</b>								
A 00	SA0/SA1	SA (0) Nettoerg. (21-22) / SA (1) Geldfluss op. Geb. (31-32)	-125.200,00	-107.800,00	-99.159,17	-125.200,00	-107.800,00	-99.159,17
A 00	SA00	Saldo (00) Nettoergebnis nach Haushaltsrücklagen (SA0+SA01)	-125.200,00	-107.800,00	-99.159,17			
A 00	SA2	Saldo (2) Geldfluss aus der Investiven Gebarung (33-34)				0,00	0,00	0,00
A 00	SA3	Saldo (3) Nettofinanzierungssaldo (SA1+SA2)				-125.200,00	-107.800,00	-99.159,17
A 00	SA4	Saldo (4) Geldfluss aus der Finanzierungstätigkeit (35-36)				0,00	0,00	0,00
A 00	SA5	Saldo (5) Geldfluss aus VA-wirksamer Gebarung (SA3+SA4)				-125.200,00	-107.800,00	-99.159,17

**Voranschlag 2024**

**Detailnachweis VA / 010 Zentralamt - interne Vergütungen enthalten**

Fonds	Konto	Bezeichnung	EVA 2024	EVA 2023	ERA 2022	FVA 2024	FVA 2023	FRA 2022
<b>Fonds 010000</b>		<b>Gemeindeamt</b>						
<b>Operative Gebarung</b>								
010000	810000	Erträge aus Leistungen	1.200,00	200,00	0,00	1.200,00	200,00	0,00
010000	816000	Kostenbeiträge (Kostenersätze) für sonst. Leist.	200,00	100,00	173,68	200,00	100,00	173,68
010000	816509	Kostenbeiträge für Leistungen (Vergütung)	75.700,00	59.500,00	78.869,82	75.700,00	59.500,00	78.869,82
2	2114/3114	Erträge / Einzahlungen aus Leistungen	77.100,00	59.800,00	79.043,50	77.100,00	59.800,00	79.043,50
010000	829000	Sonstige Erträge	0,00	0,00	1.205,10	0,00	0,00	1.158,30
010000	829100	Leistungen aus Abfertigungsversicherungen	0,00	29.300,00	0,00	0,00	29.300,00	0,00
2	2116/3116	Erträge / Einz. aus Veräußerung/GWG u. sonst. Erträge/Einz.	0,00	29.300,00	1.205,10	0,00	29.300,00	1.158,30
010000	817000	Erträge aus der Aufl. von sonst. Rückst.	0,00	0,00	38,11	0,00	0,00	0,00
010000	817500	(Kostenersätze) für Personalkosten	0,00	0,00	1.074,81	0,00	0,00	0,00
2	2117	Nicht finanzierungswirksame operative Erträge	0,00	0,00	1.112,92	0,00	0,00	0,00
1	211/311	<b>Erträge / Einzahl. aus operativer Verwaltungstätigkeit</b>	<b>77.100,00</b>	<b>89.100,00</b>	<b>81.361,52</b>	<b>77.100,00</b>	<b>89.100,00</b>	<b>80.201,80</b>
010000	862000	Transfers von Gemeinden, Gemeindeverbänden/-fonds	6.000,00	4.500,00	4.233,41	6.000,00	4.500,00	4.233,41
010000	863200	Lfd. Transferz. von Sozialvers.träger	0,00	0,00	5.097,73	0,00	0,00	5.097,73
2	2121/3121	Transferertrag / -zahlungen von Trägern des öffentl. Rechts	6.000,00	4.500,00	9.331,14	6.000,00	4.500,00	9.331,14
010000	813000	Erträge aus der Aufl. von IZ (Kapitaltrans.)	6.600,00	6.600,00	6.398,43	0,00	0,00	0,00
2	2127	Nicht finanzierungswirksamer Transferertrag	6.600,00	6.600,00	6.398,43	0,00	0,00	0,00
1	212/312	<b>Erträge aus Transfers / Einzahlungen aus Transfers</b>	<b>12.600,00</b>	<b>11.100,00</b>	<b>15.729,57</b>	<b>6.000,00</b>	<b>4.500,00</b>	<b>9.331,14</b>
SU	21/31	<b>Summe Erträge / Einzahlungen operative Gebarung</b>	<b>89.700,00</b>	<b>100.200,00</b>	<b>97.091,09</b>	<b>83.100,00</b>	<b>93.600,00</b>	<b>89.532,94</b>
010000	510000	Geldbezüge d. Vertragsbed. der Verw.	160.600,00	144.200,00	156.298,02	160.600,00	144.200,00	156.298,02
010000	511000	Geldb. Vertragsbed. in handw. Verwendung	7.700,00	7.000,00	6.010,80	7.700,00	7.000,00	6.010,80
010000	522000	Geldb. der nicht ganzj. besch. Angest.	500,00	500,00	300,00	500,00	500,00	300,00
010000	565000	Mehrleistungsvergütungen	1.500,00	1.500,00	874,53	1.500,00	1.500,00	874,53
2	2211/3211	Personalaufwand / Ausz. (Bezüge, Nebengeb., Mehrleistungen)	170.300,00	153.200,00	163.483,35	170.300,00	153.200,00	163.483,35
010000	580000	Dienstgeberbeiträge FLAF	6.200,00	5.900,00	6.378,32	6.200,00	5.900,00	6.378,32

**Voranschlag 2024**

**Detailnachweis VA / 010 Zentralamt - interne Vergütungen enthalten**

Fonds	Konto	Bezeichnung	EVA 2024	EVA 2023	ERA 2022	FVA 2024	FVA 2023	FRA 2022
010000	581000	Sonstige Dienstgeberbeiträge zur soz. Sicherheit	0,00	0,00	27.234,24	0,00	0,00	27.234,24
010000	582000	Sonstige Dienstgeberbeiträge zur soz. Sicherheit	36.200,00	32.500,00	37.850,76	36.200,00	32.500,00	37.850,76
2	2212/3212	Gesetzlicher und freiwilliger Sozialaufwand / Auszahlungen	42.400,00	38.400,00	71.463,32	42.400,00	38.400,00	71.463,32
010000	592000	Dot: von Rückstel. für Jubiläumszuwendungen	0,00	2.000,00	1.632,88	0,00	0,00	0,00
010000	593000	Rückstellungen für nicht konsumierte Urlaube	0,00	0,00	300,24	0,00	0,00	0,00
2	2214	Nicht finanzierungswirksamer Personalaufwand	0,00	2.000,00	1.933,12	0,00	0,00	0,00
<b>1</b>	<b>221/321</b>	<b>Personalaufwand / Auszahlungen aus Personalaufwand</b>	<b>212.700,00</b>	<b>193.600,00</b>	<b>236.879,79</b>	<b>212.700,00</b>	<b>191.600,00</b>	<b>234.946,67</b>
010000	400000	Geringwertige Wirtschaftsg. Anlageverm.	2.000,00	2.000,00	3.314,14	2.000,00	2.000,00	3.314,14
010000	430000	Lebensmittel	1.500,00	1.500,00	0,00	1.500,00	1.500,00	0,00
010000	454000	Reinigungsmittel	500,00	500,00	460,61	500,00	500,00	460,61
010000	456000	Schreib-, Zeichen- und son. Büromittel	2.200,00	2.000,00	2.157,49	2.200,00	2.000,00	2.157,49
010000	457000	Druckwerke	10.000,00	10.000,00	8.672,66	10.000,00	10.000,00	8.672,66
010000	458000	Mittel zur Gesundheitsvorsorge	500,00	700,00	404,90	500,00	700,00	404,90
2	2221/3221	Gebrauchs- und Verbrauchsgüter, Handelswaren / Auszahlungen	16.700,00	16.700,00	15.009,80	16.700,00	16.700,00	15.009,80
010000	600000	Energiebezüge	5.000,00	5.500,00	4.248,10	5.000,00	5.500,00	4.248,10
010000	630000	Postdienste	13.000,00	11.000,00	10.300,82	13.000,00	11.000,00	10.300,82
010000	631000	Telekommunikationsdienste	6.000,00	5.600,00	5.524,69	6.000,00	5.600,00	5.524,69
010000	670000	Versicherungen	5.500,00	5.500,00	6.869,50	5.500,00	5.500,00	6.869,50
2	2222/3222	Verwaltungs- und Betriebsaufwand / Auszahlungen	29.500,00	27.600,00	26.943,11	29.500,00	27.600,00	26.943,11
010000	700000	Miet- und Pachtufwand	11.000,00	9.500,00	9.295,20	11.000,00	9.500,00	9.295,20
2	2223/3223	Leasing- und Mietaufwand / Ausz. für Leasing- u. Mietaufwand	11.000,00	9.500,00	9.295,20	11.000,00	9.500,00	9.295,20
010000	614000	* Instandhaltung von Gebäuden	6.000,00	2.500,00	3.446,53	6.000,00	2.500,00	3.446,53
010000	618000	Instandhaltung von son. Anlagen	2.000,00	1.800,00	1.759,23	2.000,00	1.800,00	1.759,23
2	2224/3224	Instandhaltung / Auszahlungen für Instandhaltung	8.000,00	4.300,00	5.205,76	8.000,00	4.300,00	5.205,76
010000	711000	Gebühren für die Benützung gem. FAG	1.700,00	1.700,00	1.452,09	1.700,00	1.700,00	1.452,09
010000	724000	Reisegebühren	1.500,00	500,00	764,82	1.500,00	500,00	764,82
010000	728000	* Entgelte für sonstige Leistungen	40.000,00	41.000,00	52.635,64	40.000,00	41.000,00	52.635,64

**Voranschlag 2024**  
**Detailnachweis VA / 010 Zentralamt - interne Vergütungen enthalten**

Fonds	Konto	Bezeichnung	EVA 2024	EVA 2023	ERA 2022	FVA 2024	FVA 2023	FRA 2022
2	2225/3225	Sonstiger Sachaufwand / Sonstige Auszahl. aus Sachaufwand	43.200,00	43.200,00	54.852,55	43.200,00	43.200,00	54.852,55
010000	680100	Planm. Afa Immaterielle Vermögenswerte	9.300,00	9.300,00	9.276,77	0,00	0,00	0,00
010000	680300	Planm. Afa Gebäude/Bauten	1.900,00	1.900,00	1.871,52	0,00	0,00	0,00
010000	680700	Planm. Afa Amts, Betriebs/Geschäftsausstattung	3.100,00	2.600,00	2.030,69	0,00	0,00	0,00
2	2226/3226	Nicht finanz.wirks. Sachaufw. / Ausz. Inanspruchn.Haftungen	14.300,00	13.800,00	13.178,98	0,00	0,00	0,00
<b>1</b>	<b>222/322</b>	<b>Sachaufwand / Auszahlungen aus Sachaufwand</b>	<b>122.700,00</b>	<b>115.100,00</b>	<b>124.485,40</b>	<b>108.400,00</b>	<b>101.300,00</b>	<b>111.306,42</b>
<b>SU</b>	<b>22/32</b>	<b>Summe Aufwendungen / Auszahlungen operative Gebarung</b>	<b>335.400,00</b>	<b>308.700,00</b>	<b>361.365,19</b>	<b>321.100,00</b>	<b>292.900,00</b>	<b>346.253,09</b>
<b>SA</b>	<b>SA0/SA1</b>	<b>SA (0) Nettoerg. (21-22) / SA (1) Geldfluss op. Geb. (31-32)</b>	<b>-245.700,00</b>	<b>-208.500,00</b>	<b>-264.274,10</b>	<b>-238.000,00</b>	<b>-199.300,00</b>	<b>-256.720,15</b>
<b>SA</b>	<b>SA01</b>	<b>Saldo (01) Haushaltsrücklagen (230-240)</b>	<b>0,00</b>	<b>0,00</b>	<b>0,00</b>			
<b>SA</b>	<b>SA00</b>	<b>Saldo (00) Nettoergebnis nach Haushaltsrücklagen (SA0+SA01)</b>	<b>-245.700,00</b>	<b>-208.500,00</b>	<b>-264.274,10</b>			
<b>Investive Gebarung</b>								
010000	309000	Kapitaltransfers von der Europäischen Union				0,00	0,00	4.455,00
2	3335	Kapitaltransferzahlungen vom Ausland				0,00	0,00	4.455,00
<b>1</b>	<b>333</b>	<b>Einzahlungen aus Kapitaltransfers</b>				<b>0,00</b>	<b>0,00</b>	<b>4.455,00</b>
<b>SU</b>	<b>33</b>	<b>Summe Einzahlungen investive Gebarung</b>				<b>0,00</b>	<b>0,00</b>	<b>4.455,00</b>
010000	042000	Amts-, Betriebs- und Geschäftsausstattung				0,00	10.500,00	3.434,71
2	3415	Ausz. f.d. Erwerb von Amts-, Betriebs- u.Geschäftsausstatt.				0,00	10.500,00	3.434,71
<b>1</b>	<b>341</b>	<b>Auszahlungen aus der Investitionstätigkeit</b>				<b>0,00</b>	<b>10.500,00</b>	<b>3.434,71</b>
<b>SU</b>	<b>34</b>	<b>Summe Auszahlungen investive Gebarung</b>				<b>0,00</b>	<b>10.500,00</b>	<b>3.434,71</b>
<b>SA</b>	<b>SA2</b>	<b>Saldo (2) Geldfluss aus der Investiven Gebarung (33-34)</b>				<b>0,00</b>	<b>-10.500,00</b>	<b>1.020,29</b>
<b>SA</b>	<b>SA3</b>	<b>Saldo (3) Nettofinanzierungssaldo (SA1+SA2)</b>				<b>-238.000,00</b>	<b>-209.800,00</b>	<b>-255.699,86</b>
<b>Finanzierungstätigkeit</b>								
<b>SU</b>	<b>35</b>	<b>Summe Einzahlungen aus der Finanzierungstätigkeit</b>				<b>0,00</b>	<b>0,00</b>	<b>0,00</b>
<b>SU</b>	<b>36</b>	<b>Summe Auszahlungen aus der Finanzierungstätigkeit</b>				<b>0,00</b>	<b>0,00</b>	<b>0,00</b>
<b>SA</b>	<b>SA4</b>	<b>Saldo (4) Geldfluss aus der Finanzierungstätigkeit (35-36)</b>				<b>0,00</b>	<b>0,00</b>	<b>0,00</b>
<b>SA</b>	<b>SA5</b>	<b>Saldo (5) Geldfluss aus VA-wirksamer Gebarung (SA3+SA4)</b>				<b>-238.000,00</b>	<b>-209.800,00</b>	<b>-255.699,86</b>

**Voranschlag 2024**  
**Detailnachweis VA / 010 Zentralamt - interne Vergütungen enthalten**

Fonds	Konto	Bezeichnung	EVA 2024	EVA 2023	ERA 2022	FVA 2024	FVA 2023	FRA 2022
010000	910000	Verrechnung op. Gebarung u. Projekte				0,00	0,00	4.455,00
2	3701	Einzahlungen aus operativer Gebarung für investive Vorhaben				0,00	0,00	4.455,00
<b>1</b>	<b>370</b>	<b>Einzahlungen aus operativer Gebarung für investive Vorhaben</b>				<b>0,00</b>	<b>0,00</b>	<b>4.455,00</b>
010000	910000	Verrechnung op. Gebarung u. Projekte				0,00	0,00	4.455,00
2	3801	Auszahlungen aus operativer Gebarung für investive Vorhaben				0,00	0,00	4.455,00
<b>1</b>	<b>380</b>	<b>Auszahlungen aus operativer Gebarung für investive Vorhaben</b>				<b>0,00</b>	<b>0,00</b>	<b>4.455,00</b>
<b>SA</b>	<b>SA51</b>	<b>Saldo Geldfluss aus operativer Gebarung für invest. Vorhaben</b>				<b>0,00</b>	<b>0,00</b>	<b>0,00</b>

<b>UA 010</b>		<b>Zentralamt</b>						
UA 010	SA0/SA1	SA (0) Nettoerg. (21-22) / SA (1) Geldfluss op. Geb. (31-32)	-245.700,00	-208.500,00	-264.274,10	-238.000,00	-199.300,00	-256.720,15
UA 010	SA00	Saldo (00) Nettoergebnis nach Haushaltsrücklagen (SA0+SA01)	-245.700,00	-208.500,00	-264.274,10			
UA 010	SA2	Saldo (2) Geldfluss aus der Investiven Gebarung (33-34)				0,00	-10.500,00	1.020,29
UA 010	SA3	Saldo (3) Nettofinanzierungssaldo (SA1+SA2)				-238.000,00	-209.800,00	-255.699,86
UA 010	SA4	Saldo (4) Geldfluss aus der Finanzierungstätigkeit (35-36)				0,00	0,00	0,00
UA 010	SA5	Saldo (5) Geldfluss aus VA-wirksamer Gebarung (SA3+SA4)				-238.000,00	-209.800,00	-255.699,86

**Voranschlag 2024**  
**Detailnachweis VA / 019 Repräsentation - interne Vergütungen enthalten**

Fonds	Konto	Bezeichnung	EVA 2024	EVA 2023	ERA 2022	FVA 2024	FVA 2023	FRA 2022
<b>Fonds 019000</b>		<b>Repräsentation</b>						
<b>Operative Gebarung</b>								
SU	21/31	Summe Erträge / Einzahlungen operative Gebarung	0,00	0,00	0,00	0,00	0,00	0,00
019000	723000	Amtspauschalien u. Repräsentationsausg.	4.700,00	4.700,00	5.297,42	4.700,00	4.700,00	5.297,42
2	2225/3225	Sonstiger Sachaufwand / Sonstige Auszahl. aus Sachaufwand	4.700,00	4.700,00	5.297,42	4.700,00	4.700,00	5.297,42
1	222/322	Sachaufwand / Auszahlungen aus Sachaufwand	4.700,00	4.700,00	5.297,42	4.700,00	4.700,00	5.297,42
SU	22/32	Summe Aufwendungen / Auszahlungen operative Gebarung	4.700,00	4.700,00	5.297,42	4.700,00	4.700,00	5.297,42
SA	SA0/SA1	SA (0) Nettoerg. (21-22) / SA (1) Geldfluss op. Geb. (31-32)	-4.700,00	-4.700,00	-5.297,42	-4.700,00	-4.700,00	-5.297,42
SA	SA01	Saldo (01) Haushaltsrücklagen (230-240)	0,00	0,00	0,00			
SA	SA00	Saldo (00) Nettoergebnis nach Haushaltsrücklagen (SA0+SA01)	-4.700,00	-4.700,00	-5.297,42			
<b>Investive Gebarung</b>								
SU	33	Summe Einzahlungen investive Gebarung				0,00	0,00	0,00
SU	34	Summe Auszahlungen investive Gebarung				0,00	0,00	0,00
SA	SA2	Saldo (2) Geldfluss aus der Investiven Gebarung (33-34)				0,00	0,00	0,00
SA	SA3	Saldo (3) Nettofinanzierungssaldo (SA1+SA2)				-4.700,00	-4.700,00	-5.297,42
<b>Finanzierungstätigkeit</b>								
SU	35	Summe Einzahlungen aus der Finanzierungstätigkeit				0,00	0,00	0,00
SU	36	Summe Auszahlungen aus der Finanzierungstätigkeit				0,00	0,00	0,00
SA	SA4	Saldo (4) Geldfluss aus der Finanzierungstätigkeit (35-36)				0,00	0,00	0,00
SA	SA5	Saldo (5) Geldfluss aus VA-wirksamer Gebarung (SA3+SA4)				-4.700,00	-4.700,00	-5.297,42

**Voranschlag 2024**  
**Detailnachweis VA / 019 Repräsentation - interne Vergütungen enthalten**

Fonds	Konto	Bezeichnung	EVA 2024	EVA 2023	ERA 2022	FVA 2024	FVA 2023	FRA 2022
<b>UA 019</b>		<b>Repräsentation</b>						
UA 019	SA0/SA1	SA (0) Nettoerg. (21-22) / SA (1) Geldfluss op. Geb. (31-32)	-4.700,00	-4.700,00	-5.297,42	-4.700,00	-4.700,00	-5.297,42
UA 019	SA00	Saldo (00) Nettoergebnis nach Haushaltsrücklagen (SA0+SA01)	-4.700,00	-4.700,00	-5.297,42			
UA 019	SA2	Saldo (2) Geldfluss aus der Investiven Gebarung (33-34)				0,00	0,00	0,00
UA 019	SA3	Saldo (3) Nettofinanzierungssaldo (SA1+SA2)				-4.700,00	-4.700,00	-5.297,42
UA 019	SA4	Saldo (4) Geldfluss aus der Finanzierungstätigkeit (35-36)				0,00	0,00	0,00
UA 019	SA5	Saldo (5) Geldfluss aus VA-wirksamer Gebarung (SA3+SA4)				-4.700,00	-4.700,00	-5.297,42
<b>A 01</b>		<b>Hauptverwaltung</b>						
A 01	SA0/SA1	SA (0) Nettoerg. (21-22) / SA (1) Geldfluss op. Geb. (31-32)	-250.400,00	-213.200,00	-269.571,52	-242.700,00	-204.000,00	-262.017,57
A 01	SA00	Saldo (00) Nettoergebnis nach Haushaltsrücklagen (SA0+SA01)	-250.400,00	-213.200,00	-269.571,52			
A 01	SA2	Saldo (2) Geldfluss aus der Investiven Gebarung (33-34)				0,00	-10.500,00	1.020,29
A 01	SA3	Saldo (3) Nettofinanzierungssaldo (SA1+SA2)				-242.700,00	-214.500,00	-260.997,28
A 01	SA4	Saldo (4) Geldfluss aus der Finanzierungstätigkeit (35-36)				0,00	0,00	0,00
A 01	SA5	Saldo (5) Geldfluss aus VA-wirksamer Gebarung (SA3+SA4)				-242.700,00	-214.500,00	-260.997,28

**Voranschlag 2024**  
**Detailnachweis VA / 022 Standesamt - interne Vergütungen enthalten**

Fonds	Konto	Bezeichnung	EVA 2024	EVA 2023	ERA 2022	FVA 2024	FVA 2023	FRA 2022
<b>Fonds 022000</b>		<b>Standesamt</b>						
<b>Operative Gebarung</b>								
SU	21/31	<b>Summe Erträge / Einzahlungen operative Gebarung</b>	<b>0,00</b>	<b>0,00</b>	<b>0,00</b>	<b>0,00</b>	<b>0,00</b>	<b>0,00</b>
022000	752000	Transfers an Gemeinden, Gemeindeverbände/-fonds	10.400,00	9.400,00	7.542,77	10.400,00	9.400,00	7.542,77
2	2231/3231	Transferaufwand / -zahlungen an Träger des öffentl. Rechts	10.400,00	9.400,00	7.542,77	10.400,00	9.400,00	7.542,77
1	223/323	<b>Transferaufwand / Auszahlungen aus Transfers</b>	<b>10.400,00</b>	<b>9.400,00</b>	<b>7.542,77</b>	<b>10.400,00</b>	<b>9.400,00</b>	<b>7.542,77</b>
SU	22/32	<b>Summe Aufwendungen / Auszahlungen operative Gebarung</b>	<b>10.400,00</b>	<b>9.400,00</b>	<b>7.542,77</b>	<b>10.400,00</b>	<b>9.400,00</b>	<b>7.542,77</b>
SA	SA0/SA1	<b>SA (0) Nettoerg. (21-22) / SA (1) Geldfluss op. Geb. (31-32)</b>	<b>-10.400,00</b>	<b>-9.400,00</b>	<b>-7.542,77</b>	<b>-10.400,00</b>	<b>-9.400,00</b>	<b>-7.542,77</b>
SA	SA01	Saldo (01) Haushaltsrücklagen (230-240)	0,00	0,00	0,00			
SA	SA00	<b>Saldo (00) Nettoergebnis nach Haushaltsrücklagen (SA0+SA01)</b>	<b>-10.400,00</b>	<b>-9.400,00</b>	<b>-7.542,77</b>			
<b>Investive Gebarung</b>								
SU	33	<b>Summe Einzahlungen investive Gebarung</b>				<b>0,00</b>	<b>0,00</b>	<b>0,00</b>
SU	34	<b>Summe Auszahlungen investive Gebarung</b>				<b>0,00</b>	<b>0,00</b>	<b>0,00</b>
SA	SA2	<b>Saldo (2) Geldfluss aus der Investiven Gebarung (33-34)</b>				<b>0,00</b>	<b>0,00</b>	<b>0,00</b>
SA	SA3	<b>Saldo (3) Nettofinanzierungssaldo (SA1+SA2)</b>				<b>-10.400,00</b>	<b>-9.400,00</b>	<b>-7.542,77</b>
<b>Finanzierungstätigkeit</b>								
SU	35	<b>Summe Einzahlungen aus der Finanzierungstätigkeit</b>				<b>0,00</b>	<b>0,00</b>	<b>0,00</b>
SU	36	<b>Summe Auszahlungen aus der Finanzierungstätigkeit</b>				<b>0,00</b>	<b>0,00</b>	<b>0,00</b>
SA	SA4	<b>Saldo (4) Geldfluss aus der Finanzierungstätigkeit (35-36)</b>				<b>0,00</b>	<b>0,00</b>	<b>0,00</b>
SA	SA5	<b>Saldo (5) Geldfluss aus VA-wirksamer Gebarung (SA3+SA4)</b>				<b>-10.400,00</b>	<b>-9.400,00</b>	<b>-7.542,77</b>



**Voranschlag 2024**  
**Detailnachweis VA / 022 Standesamt - interne Vergütungen enthalten**

Fonds	Konto	Bezeichnung	EVA 2024	EVA 2023	ERA 2022	FVA 2024	FVA 2023	FRA 2022
<b>UA 022</b>		<b>Standesamt</b>						
UA 022	SA0/SA1	SA (0) Nettoerg. (21-22) / SA (1) Geldfluss op. Geb. (31-32)	-10.400,00	-9.400,00	-7.542,77	-10.400,00	-9.400,00	-7.542,77
UA 022	SA00	Saldo (00) Nettoergebnis nach Haushaltsrücklagen (SA0+SA01)	-10.400,00	-9.400,00	-7.542,77			
UA 022	SA2	Saldo (2) Geldfluss aus der Investiven Gebarung (33-34)				0,00	0,00	0,00
UA 022	SA3	Saldo (3) Nettofinanzierungssaldo (SA1+SA2)				-10.400,00	-9.400,00	-7.542,77
UA 022	SA4	Saldo (4) Geldfluss aus der Finanzierungstätigkeit (35-36)				0,00	0,00	0,00
UA 022	SA5	Saldo (5) Geldfluss aus VA-wirksamer Gebarung (SA3+SA4)				-10.400,00	-9.400,00	-7.542,77

**Voranschlag 2024**  
**Detailnachweis VA / 024 Wahlamt - interne Vergütungen enthalten**

Fonds	Konto	Bezeichnung	EVA 2024	EVA 2023	ERA 2022	FVA 2024	FVA 2023	FRA 2022
<b>Fonds 024000</b>		<b>Wahlamt</b>						
<b>Operative Gebarung</b>								
024000	816000	Kostenbeiträge (Kostenersätze) für sonst. Leist.	1.000,00	1.000,00	1.635,31	1.000,00	1.000,00	1.635,31
2	2114/3114	Erträge / Einzahlungen aus Leistungen	1.000,00	1.000,00	1.635,31	1.000,00	1.000,00	1.635,31
<b>1</b>	<b>211/311</b>	<b>Erträge / Einzahl. aus operativer Verwaltungstätigkeit</b>	<b>1.000,00</b>	<b>1.000,00</b>	<b>1.635,31</b>	<b>1.000,00</b>	<b>1.000,00</b>	<b>1.635,31</b>
<b>SU</b>	<b>21/31</b>	<b>Summe Erträge / Einzahlungen operative Gebarung</b>	<b>1.000,00</b>	<b>1.000,00</b>	<b>1.635,31</b>	<b>1.000,00</b>	<b>1.000,00</b>	<b>1.635,31</b>
024000	728000	Entgelte für sonstige Leistungen	3.500,00	2.000,00	1.579,35	3.500,00	2.000,00	1.579,35
2	2225/3225	Sonstiger Sachaufwand / Sonstige Auszahl. aus Sachaufwand	3.500,00	2.000,00	1.579,35	3.500,00	2.000,00	1.579,35
024000	680100	Planm. Afa Immaterielle Vermögenswerte	300,00	300,00	224,40	0,00	0,00	0,00
2	2226/3226	Nicht finanz.wirks. Sachaufw. / Ausz. Inanspruchn.Haftungen	300,00	300,00	224,40	0,00	0,00	0,00
<b>1</b>	<b>222/322</b>	<b>Sachaufwand / Auszahlungen aus Sachaufwand</b>	<b>3.800,00</b>	<b>2.300,00</b>	<b>1.803,75</b>	<b>3.500,00</b>	<b>2.000,00</b>	<b>1.579,35</b>
<b>SU</b>	<b>22/32</b>	<b>Summe Aufwendungen / Auszahlungen operative Gebarung</b>	<b>3.800,00</b>	<b>2.300,00</b>	<b>1.803,75</b>	<b>3.500,00</b>	<b>2.000,00</b>	<b>1.579,35</b>
<b>SA</b>	<b>SA0/SA1</b>	<b>SA (0) Nettoerg. (21-22) / SA (1) Geldfluss op. Geb. (31-32)</b>	<b>-2.800,00</b>	<b>-1.300,00</b>	<b>-168,44</b>	<b>-2.500,00</b>	<b>-1.000,00</b>	<b>55,96</b>
<b>SA</b>	<b>SA01</b>	<b>Saldo (01) Haushaltsrücklagen (230-240)</b>	<b>0,00</b>	<b>0,00</b>	<b>0,00</b>			
<b>SA</b>	<b>SA00</b>	<b>Saldo (00) Nettoergebnis nach Haushaltsrücklagen (SA0+SA01)</b>	<b>-2.800,00</b>	<b>-1.300,00</b>	<b>-168,44</b>			
<b>Investive Gebarung</b>								
<b>SU</b>	<b>33</b>	<b>Summe Einzahlungen investive Gebarung</b>				<b>0,00</b>	<b>0,00</b>	<b>0,00</b>
<b>SU</b>	<b>34</b>	<b>Summe Auszahlungen investive Gebarung</b>				<b>0,00</b>	<b>0,00</b>	<b>0,00</b>
<b>SA</b>	<b>SA2</b>	<b>Saldo (2) Geldfluss aus der Investiven Gebarung (33-34)</b>				<b>0,00</b>	<b>0,00</b>	<b>0,00</b>
<b>SA</b>	<b>SA3</b>	<b>Saldo (3) Nettofinanzierungssaldo (SA1+SA2)</b>				<b>-2.500,00</b>	<b>-1.000,00</b>	<b>55,96</b>
<b>Finanzierungstätigkeit</b>								
<b>SU</b>	<b>35</b>	<b>Summe Einzahlungen aus der Finanzierungstätigkeit</b>				<b>0,00</b>	<b>0,00</b>	<b>0,00</b>
<b>SU</b>	<b>36</b>	<b>Summe Auszahlungen aus der Finanzierungstätigkeit</b>				<b>0,00</b>	<b>0,00</b>	<b>0,00</b>
<b>SA</b>	<b>SA4</b>	<b>Saldo (4) Geldfluss aus der Finanzierungstätigkeit (35-36)</b>				<b>0,00</b>	<b>0,00</b>	<b>0,00</b>
<b>SA</b>	<b>SA5</b>	<b>Saldo (5) Geldfluss aus VA-wirksamer Gebarung (SA3+SA4)</b>				<b>-2.500,00</b>	<b>-1.000,00</b>	<b>55,96</b>

**Voranschlag 2024**

**Detailnachweis VA / 024 Wahlamt - interne Vergütungen enthalten**

Fonds	Konto	Bezeichnung	EVA 2024	EVA 2023	ERA 2022	FVA 2024	FVA 2023	FRA 2022
<b>UA 024</b>		<b>Wahlamt</b>						
UA 024	SA0/SA1	SA (0) Nettoerg. (21-22) / SA (1) Geldfluss op. Geb. (31-32)	-2.800,00	-1.300,00	-168,44	-2.500,00	-1.000,00	55,96
UA 024	SA00	Saldo (00) Nettoergebnis nach Haushaltsrücklagen (SA0+SA01)	-2.800,00	-1.300,00	-168,44			
UA 024	SA2	Saldo (2) Geldfluss aus der Investiven Gebarung (33-34)				0,00	0,00	0,00
UA 024	SA3	Saldo (3) Nettofinanzierungssaldo (SA1+SA2)				-2.500,00	-1.000,00	55,96
UA 024	SA4	Saldo (4) Geldfluss aus der Finanzierungstätigkeit (35-36)				0,00	0,00	0,00
UA 024	SA5	Saldo (5) Geldfluss aus VA-wirksamer Gebarung (SA3+SA4)				-2.500,00	-1.000,00	55,96

**Voranschlag 2024**

**Detailnachweis VA / 029 Amtsgebäude - interne Vergütungen enthalten**

Fonds	Konto	Bezeichnung	EVA 2024	EVA 2023	ERA 2022	FVA 2024	FVA 2023	FRA 2022
<b>Fonds 029000</b>		<b>Amtsgebäude</b>						
<b>Operative Gebarung</b>								
029000	811000	Miet- und Pächterträge	15.500,00	14.500,00	14.652,04	15.500,00	14.500,00	14.652,04
2	2115/3115	Erträge / Einzahlungen aus Besitz und wirtschaftl. Tätigkeit	15.500,00	14.500,00	14.652,04	15.500,00	14.500,00	14.652,04
029000	801000	Veräuß. von Grundst. und Grundstückseinr.	0,00	700,00	0,00	0,00	0,00	0,00
029000	829000	Sonstige Erträge	0,00	0,00	1.784,00	0,00	0,00	1.784,00
029000	899000	Zuw. an Verr.rücklagen zw. operativer Geb. u. Proj	700,00	0,00	0,00	0,00	0,00	0,00
2	2116/3116	Erträge / Einz. aus Veräußerung/GWG u. sonst. Erträge/Einz.	700,00	700,00	1.784,00	0,00	0,00	1.784,00
<b>1</b>	<b>211/311</b>	<b>Erträge / Einzahl. aus operativer Verwaltungstätigkeit</b>	<b>16.200,00</b>	<b>15.200,00</b>	<b>16.436,04</b>	<b>15.500,00</b>	<b>14.500,00</b>	<b>16.436,04</b>
029000	871000	Kapitaltransfers aus Gemeinde-Bedarfszuweisungen	300,00	300,00	0,00	300,00	300,00	0,00
2	2121/3121	Transferertrag / -zahlungen von Trägern des öffentl. Rechts	300,00	300,00	0,00	300,00	300,00	0,00
029000	813000	Erträge aus der Aufl. von IZ (Kapitaltrans.)	8.600,00	8.600,00	8.528,62	0,00	0,00	0,00
2	2127	Nicht finanzierungswirksamer Transferertrag	8.600,00	8.600,00	8.528,62	0,00	0,00	0,00
<b>1</b>	<b>212/312</b>	<b>Erträge aus Transfers / Einzahlungen aus Transfers</b>	<b>8.900,00</b>	<b>8.900,00</b>	<b>8.528,62</b>	<b>300,00</b>	<b>300,00</b>	<b>0,00</b>
<b>SU 21/31</b>		<b>Summe Erträge / Einzahlungen operative Gebarung</b>	<b>25.100,00</b>	<b>24.100,00</b>	<b>24.964,66</b>	<b>15.800,00</b>	<b>14.800,00</b>	<b>16.436,04</b>
029000	600000	Energiebezüge	2.000,00	1.500,00	1.570,66	2.000,00	1.500,00	1.570,66
029000	670000	Versicherungen	1.200,00	1.200,00	1.066,61	1.200,00	1.200,00	1.066,61
2	2222/3222	Verwaltungs- und Betriebsaufwand / Auszahlungen	3.200,00	2.700,00	2.637,27	3.200,00	2.700,00	2.637,27
029000	614000	* Instandhaltung von Gebäuden	3.000,00	3.000,00	589,11	3.000,00	3.000,00	589,11
2	2224/3224	Instandhaltung / Auszahlungen für Instandhaltung	3.000,00	3.000,00	589,11	3.000,00	3.000,00	589,11
029000	710000	Öffentliche Abgaben ohne Geb. gem. FAG	700,00	700,00	545,76	700,00	700,00	545,76
029000	711000	Gebühren für die Benützung gem. FAG	700,00	700,00	765,40	700,00	700,00	765,40
029000	720509	Interne Leistungsverrechnung (Vergütung)	9.200,00	8.800,00	7.497,50	9.200,00	8.800,00	7.497,50
029000	799000	Zuw. an Verr.rücklagen zw. operativer Geb. u. Proj	700,00	0,00	0,00	0,00	0,00	0,00
2	2225/3225	Sonstiger Sachaufwand / Sonstige Auszahl. aus Sachaufwand	11.300,00	10.200,00	8.808,66	10.600,00	10.200,00	8.808,66
029000	680300	Planm. Afa Gebäude/Bauten	15.300,00	15.300,00	15.267,44	0,00	0,00	0,00

**Voranschlag 2024**

**Detailnachweis VA / 029 Amtsgebäude - interne Vergütungen enthalten**

Fonds	Konto	Bezeichnung	EVA 2024	EVA 2023	ERA 2022	FVA 2024	FVA 2023	FRA 2022
2	2226/3226	Nicht finanz.wirks. Sachaufw. / Ausz. Inanspruchn.Haftungen	15.300,00	15.300,00	15.267,44	0,00	0,00	0,00
<b>1</b>	<b>222/322</b>	<b>Sachaufwand / Auszahlungen aus Sachaufwand</b>	<b>32.800,00</b>	<b>31.200,00</b>	<b>27.302,48</b>	<b>16.800,00</b>	<b>15.900,00</b>	<b>12.035,04</b>
<b>SU</b>	<b>22/32</b>	<b>Summe Aufwendungen / Auszahlungen operative Gebarung</b>	<b>32.800,00</b>	<b>31.200,00</b>	<b>27.302,48</b>	<b>16.800,00</b>	<b>15.900,00</b>	<b>12.035,04</b>
<b>SA</b>	<b>SA0/SA1</b>	<b>SA (0) Nettoerg. (21-22) / SA (1) Geldfluss op. Geb. (31-32)</b>	<b>-7.700,00</b>	<b>-7.100,00</b>	<b>-2.337,82</b>	<b>-1.000,00</b>	<b>-1.100,00</b>	<b>4.401,00</b>
<b>SA</b>	<b>SA01</b>	<b>Saldo (01) Haushaltsrücklagen (230-240)</b>	<b>0,00</b>	<b>0,00</b>	<b>0,00</b>			
<b>SA</b>	<b>SA00</b>	<b>Saldo (00) Nettoergebnis nach Haushaltsrücklagen (SA0+SA01)</b>	<b>-7.700,00</b>	<b>-7.100,00</b>	<b>-2.337,82</b>			
<b>Investive Gebarung</b>								
029000	801000	Veräuß. von Grundst. und Grundstückseinr.				0,00	700,00	0,00
2	3312	Einz. aus der Veräuß. von Grundstücken & Grundstückseinricht.				0,00	700,00	0,00
<b>1</b>	<b>331</b>	<b>Einzahlungen aus der Investitionstätigkeit</b>				<b>0,00</b>	<b>700,00</b>	<b>0,00</b>
<b>SU</b>	<b>33</b>	<b>Summe Einzahlungen investive Gebarung</b>				<b>0,00</b>	<b>700,00</b>	<b>0,00</b>
029000	010000	Gebäude				0,00	1.000,00	0,00
2	3413	Auszahlungen für den Erwerb von Gebäuden und Bauten				0,00	1.000,00	0,00
<b>1</b>	<b>341</b>	<b>Auszahlungen aus der Investitionstätigkeit</b>				<b>0,00</b>	<b>1.000,00</b>	<b>0,00</b>
<b>SU</b>	<b>34</b>	<b>Summe Auszahlungen investive Gebarung</b>				<b>0,00</b>	<b>1.000,00</b>	<b>0,00</b>
<b>SA</b>	<b>SA2</b>	<b>Saldo (2) Geldfluss aus der Investiven Gebarung (33-34)</b>				<b>0,00</b>	<b>-300,00</b>	<b>0,00</b>
<b>SA</b>	<b>SA3</b>	<b>Saldo (3) Nettofinanzierungssaldo (SA1+SA2)</b>				<b>-1.000,00</b>	<b>-1.400,00</b>	<b>4.401,00</b>
<b>Finanzierungstätigkeit</b>								
<b>SU</b>	<b>35</b>	<b>Summe Einzahlungen aus der Finanzierungstätigkeit</b>				<b>0,00</b>	<b>0,00</b>	<b>0,00</b>
<b>SU</b>	<b>36</b>	<b>Summe Auszahlungen aus der Finanzierungstätigkeit</b>				<b>0,00</b>	<b>0,00</b>	<b>0,00</b>
<b>SA</b>	<b>SA4</b>	<b>Saldo (4) Geldfluss aus der Finanzierungstätigkeit (35-36)</b>				<b>0,00</b>	<b>0,00</b>	<b>0,00</b>
<b>SA</b>	<b>SA5</b>	<b>Saldo (5) Geldfluss aus VA-wirksamer Gebarung (SA3+SA4)</b>				<b>-1.000,00</b>	<b>-1.400,00</b>	<b>4.401,00</b>

**Voranschlag 2024**

**Detailnachweis VA / 029 Amtsgebäude - interne Vergütungen enthalten**

Fonds	Konto	Bezeichnung	EVA 2024	EVA 2023	ERA 2022	FVA 2024	FVA 2023	FRA 2022
<b>UA 029</b>		<b>Amtsgebäude</b>						
UA 029	SA0/SA1	SA (0) Nettoerg. (21-22) / SA (1) Geldfluss op. Geb. (31-32)	-7.700,00	-7.100,00	-2.337,82	-1.000,00	-1.100,00	4.401,00
UA 029	SA00	Saldo (00) Nettoergebnis nach Haushaltsrücklagen (SA0+SA01)	-7.700,00	-7.100,00	-2.337,82			
UA 029	SA2	Saldo (2) Geldfluss aus der Investiven Gebarung (33-34)				0,00	-300,00	0,00
UA 029	SA3	Saldo (3) Nettofinanzierungssaldo (SA1+SA2)				-1.000,00	-1.400,00	4.401,00
UA 029	SA4	Saldo (4) Geldfluss aus der Finanzierungstätigkeit (35-36)				0,00	0,00	0,00
UA 029	SA5	Saldo (5) Geldfluss aus VA-wirksamer Gebarung (SA3+SA4)				-1.000,00	-1.400,00	4.401,00
<b>A 02</b>		<b>Hauptverwaltung</b>						
A 02	SA0/SA1	SA (0) Nettoerg. (21-22) / SA (1) Geldfluss op. Geb. (31-32)	-20.900,00	-17.800,00	-10.049,03	-13.900,00	-11.500,00	-3.085,81
A 02	SA00	Saldo (00) Nettoergebnis nach Haushaltsrücklagen (SA0+SA01)	-20.900,00	-17.800,00	-10.049,03			
A 02	SA2	Saldo (2) Geldfluss aus der Investiven Gebarung (33-34)				0,00	-300,00	0,00
A 02	SA3	Saldo (3) Nettofinanzierungssaldo (SA1+SA2)				-13.900,00	-11.800,00	-3.085,81
A 02	SA4	Saldo (4) Geldfluss aus der Finanzierungstätigkeit (35-36)				0,00	0,00	0,00
A 02	SA5	Saldo (5) Geldfluss aus VA-wirksamer Gebarung (SA3+SA4)				-13.900,00	-11.800,00	-3.085,81

**Voranschlag 2024**

**Detailnachweis VA / 031 Amt für Raumordnung und Raumplanung - interne Vergütungen enthalten**

Fonds	Konto	Bezeichnung	EVA 2024	EVA 2023	ERA 2022	FVA 2024	FVA 2023	FRA 2022
<b>Fonds 031000</b>		<b>Amt f.Raumordnung u.Raumplanung</b>						
<b>Operative Gebarung</b>								
<b>SU 21/31</b>		<b>Summe Erträge / Einzahlungen operative Gebarung</b>	<b>0,00</b>	<b>0,00</b>	<b>0,00</b>	<b>0,00</b>	<b>0,00</b>	<b>0,00</b>
031000	728000	Entgelte für sonstige Leistungen	1.000,00	1.000,00	1.152,00	1.000,00	1.000,00	1.152,00
2	2225/3225	Sonstiger Sachaufwand / Sonstige Auszahl. aus Sachaufwand	1.000,00	1.000,00	1.152,00	1.000,00	1.000,00	1.152,00
031000	680100	Planm. Afa Immaterielle Vermögenswerte	2.700,00	2.700,00	2.214,18	0,00	0,00	0,00
2	2226/3226	Nicht finanz.wirks. Sachaufw. / Ausz. Inanspruchn.Haftungen	2.700,00	2.700,00	2.214,18	0,00	0,00	0,00
<b>1</b>	<b>222/322</b>	<b>Sachaufwand / Auszahlungen aus Sachaufwand</b>	<b>3.700,00</b>	<b>3.700,00</b>	<b>3.366,18</b>	<b>1.000,00</b>	<b>1.000,00</b>	<b>1.152,00</b>
<b>SU 22/32</b>		<b>Summe Aufwendungen / Auszahlungen operative Gebarung</b>	<b>3.700,00</b>	<b>3.700,00</b>	<b>3.366,18</b>	<b>1.000,00</b>	<b>1.000,00</b>	<b>1.152,00</b>
<b>SA SA0/SA1</b>		<b>SA (0) Nettoerg. (21-22) / SA (1) Geldfluss op. Geb. (31-32)</b>	<b>-3.700,00</b>	<b>-3.700,00</b>	<b>-3.366,18</b>	<b>-1.000,00</b>	<b>-1.000,00</b>	<b>-1.152,00</b>
<b>SA SA01</b>		<b>Saldo (01) Haushaltsrücklagen (230-240)</b>	<b>0,00</b>	<b>0,00</b>	<b>0,00</b>			
<b>SA SA00</b>		<b>Saldo (00) Nettoergebnis nach Haushaltsrücklagen (SA0+SA01)</b>	<b>-3.700,00</b>	<b>-3.700,00</b>	<b>-3.366,18</b>			
<b>Investive Gebarung</b>								
<b>SU 33</b>		<b>Summe Einzahlungen investive Gebarung</b>				<b>0,00</b>	<b>0,00</b>	<b>0,00</b>
031000	070000	Aktivierungsfähige Rechte				5.000,00	15.000,00	23.704,80
2	3411	Auszahlungen für den Erwerb von immateriellem Vermögen				5.000,00	15.000,00	23.704,80
<b>1</b>	<b>341</b>	<b>Auszahlungen aus der Investitionstätigkeit</b>				<b>5.000,00</b>	<b>15.000,00</b>	<b>23.704,80</b>
<b>SU 34</b>		<b>Summe Auszahlungen investive Gebarung</b>				<b>5.000,00</b>	<b>15.000,00</b>	<b>23.704,80</b>
<b>SA SA2</b>		<b>Saldo (2) Geldfluss aus der Investiven Gebarung (33-34)</b>				<b>-5.000,00</b>	<b>-15.000,00</b>	<b>-23.704,80</b>
<b>SA SA3</b>		<b>Saldo (3) Nettofinanzierungssaldo (SA1+SA2)</b>				<b>-6.000,00</b>	<b>-16.000,00</b>	<b>-24.856,80</b>
<b>Finanzierungstätigkeit</b>								
<b>SU 35</b>		<b>Summe Einzahlungen aus der Finanzierungstätigkeit</b>				<b>0,00</b>	<b>0,00</b>	<b>0,00</b>
<b>SU 36</b>		<b>Summe Auszahlungen aus der Finanzierungstätigkeit</b>				<b>0,00</b>	<b>0,00</b>	<b>0,00</b>
<b>SA SA4</b>		<b>Saldo (4) Geldfluss aus der Finanzierungstätigkeit (35-36)</b>				<b>0,00</b>	<b>0,00</b>	<b>0,00</b>
<b>SA SA5</b>		<b>Saldo (5) Geldfluss aus VA-wirksamer Gebarung (SA3+SA4)</b>				<b>-6.000,00</b>	<b>-16.000,00</b>	<b>-24.856,80</b>

**Voranschlag 2024**

**Detailnachweis VA / 031 Amt für Raumordnung und Raumplanung - interne Vergütungen enthalten**

Fonds	Konto	Bezeichnung	EVA 2024	EVA 2023	ERA 2022	FVA 2024	FVA 2023	FRA 2022
<b>UA 031</b>		<b>Amt für Raumordnung und Raumplanung</b>						
UA 031	SA0/SA1	SA (0) Nettoerg. (21-22) / SA (1) Geldfluss op. Geb. (31-32)	-3.700,00	-3.700,00	-3.366,18	-1.000,00	-1.000,00	-1.152,00
UA 031	SA00	Saldo (00) Nettoergebnis nach Haushaltsrücklagen (SA0+SA01)	-3.700,00	-3.700,00	-3.366,18			
UA 031	SA2	Saldo (2) Geldfluss aus der Investiven Gebarung (33-34)				-5.000,00	-15.000,00	-23.704,80
UA 031	SA3	Saldo (3) Nettofinanzierungssaldo (SA1+SA2)				-6.000,00	-16.000,00	-24.856,80
UA 031	SA4	Saldo (4) Geldfluss aus der Finanzierungstätigkeit (35-36)				0,00	0,00	0,00
UA 031	SA5	Saldo (5) Geldfluss aus VA-wirksamer Gebarung (SA3+SA4)				-6.000,00	-16.000,00	-24.856,80
<b>A 03</b>		<b>Bauverwaltung</b>						
A 03	SA0/SA1	SA (0) Nettoerg. (21-22) / SA (1) Geldfluss op. Geb. (31-32)	-3.700,00	-3.700,00	-3.366,18	-1.000,00	-1.000,00	-1.152,00
A 03	SA00	Saldo (00) Nettoergebnis nach Haushaltsrücklagen (SA0+SA01)	-3.700,00	-3.700,00	-3.366,18			
A 03	SA2	Saldo (2) Geldfluss aus der Investiven Gebarung (33-34)				-5.000,00	-15.000,00	-23.704,80
A 03	SA3	Saldo (3) Nettofinanzierungssaldo (SA1+SA2)				-6.000,00	-16.000,00	-24.856,80
A 03	SA4	Saldo (4) Geldfluss aus der Finanzierungstätigkeit (35-36)				0,00	0,00	0,00
A 03	SA5	Saldo (5) Geldfluss aus VA-wirksamer Gebarung (SA3+SA4)				-6.000,00	-16.000,00	-24.856,80



**Voranschlag 2024**

**Detailnachweis VA / 060 Beiträge an Verbände, Vereine oder sonstige Organisationen - interne Vergütungen enthalten**

Fonds	Konto	Bezeichnung	EVA 2024	EVA 2023	ERA 2022	FVA 2024	FVA 2023	FRA 2022
<b>Fonds 060000</b>		<b>Beiträge an Verbände,Vereine u.sonstige</b>						
<b>Operative Gebarung</b>								
SU	21/31	Summe Erträge / Einzahlungen operative Gebarung	0,00	0,00	0,00	0,00	0,00	0,00
060000	726000	Mitgliedsbeiträge an Institutionen	26.000,00	25.500,00	23.080,34	26.000,00	25.500,00	23.080,34
2	2225/3225	Sonstiger Sachaufwand / Sonstige Auszahl. aus Sachaufwand	26.000,00	25.500,00	23.080,34	26.000,00	25.500,00	23.080,34
1	222/322	Sachaufwand / Auszahlungen aus Sachaufwand	26.000,00	25.500,00	23.080,34	26.000,00	25.500,00	23.080,34
SU	22/32	Summe Aufwendungen / Auszahlungen operative Gebarung	26.000,00	25.500,00	23.080,34	26.000,00	25.500,00	23.080,34
SA	SA0/SA1	SA (0) Nettoerg. (21-22) / SA (1) Geldfluss op. Geb. (31-32)	-26.000,00	-25.500,00	-23.080,34	-26.000,00	-25.500,00	-23.080,34
SA	SA01	Saldo (01) Haushaltsrücklagen (230-240)	0,00	0,00	0,00			
SA	SA00	Saldo (00) Nettoergebnis nach Haushaltsrücklagen (SA0+SA01)	-26.000,00	-25.500,00	-23.080,34			
<b>Investive Gebarung</b>								
SU	33	Summe Einzahlungen investive Gebarung				0,00	0,00	0,00
SU	34	Summe Auszahlungen investive Gebarung				0,00	0,00	0,00
SA	SA2	Saldo (2) Geldfluss aus der Investiven Gebarung (33-34)				0,00	0,00	0,00
SA	SA3	Saldo (3) Nettofinanzierungssaldo (SA1+SA2)				-26.000,00	-25.500,00	-23.080,34
<b>Finanzierungstätigkeit</b>								
SU	35	Summe Einzahlungen aus der Finanzierungstätigkeit				0,00	0,00	0,00
SU	36	Summe Auszahlungen aus der Finanzierungstätigkeit				0,00	0,00	0,00
SA	SA4	Saldo (4) Geldfluss aus der Finanzierungstätigkeit (35-36)				0,00	0,00	0,00
SA	SA5	Saldo (5) Geldfluss aus VA-wirksamer Gebarung (SA3+SA4)				-26.000,00	-25.500,00	-23.080,34

**Voranschlag 2024**

**Detailnachweis VA / 060 Beiträge an Verbände, Vereine oder sonstige Organisationen - interne Vergütungen enthalten**

Fonds	Konto	Bezeichnung	EVA 2024	EVA 2023	ERA 2022	FVA 2024	FVA 2023	FRA 2022
<b>UA 060</b>		<b>Beiträge an Verbände, Vereine oder sonstige Organisationen</b>						
UA 060	SA0/SA1	SA (0) Nettoerg. (21-22) / SA (1) Geldfluss op. Geb. (31-32)	-26.000,00	-25.500,00	-23.080,34	-26.000,00	-25.500,00	-23.080,34
UA 060	SA00	Saldo (00) Nettoergebnis nach Haushaltsrücklagen (SA0+SA01)	-26.000,00	-25.500,00	-23.080,34			
UA 060	SA2	Saldo (2) Geldfluss aus der Investiven Gebarung (33-34)				0,00	0,00	0,00
UA 060	SA3	Saldo (3) Nettofinanzierungssaldo (SA1+SA2)				-26.000,00	-25.500,00	-23.080,34
UA 060	SA4	Saldo (4) Geldfluss aus der Finanzierungstätigkeit (35-36)				0,00	0,00	0,00
UA 060	SA5	Saldo (5) Geldfluss aus VA-wirksamer Gebarung (SA3+SA4)				-26.000,00	-25.500,00	-23.080,34

## Voranschlag 2024

### Detailnachweis VA / 062 Ehrungen und Auszeichnungen - interne Vergütungen enthalten

Fonds	Konto	Bezeichnung	EVA 2024	EVA 2023	ERA 2022	FVA 2024	FVA 2023	FRA 2022
<b>Fonds 062000</b>		<b>Ehrungen und Auszeichnungen</b>						
<b>Operative Gebarung</b>								
<b>SU 21/31</b>		<b>Summe Erträge / Einzahlungen operative Gebarung</b>	<b>0,00</b>	<b>0,00</b>	<b>0,00</b>	<b>0,00</b>	<b>0,00</b>	<b>0,00</b>
062000	728000	Entgelte für sonstige Leistungen	4.000,00	4.000,00	4.558,87	4.000,00	4.000,00	4.558,87
2	2225/3225	Sonstiger Sachaufwand / Sonstige Auszahl. aus Sachaufwand	4.000,00	4.000,00	4.558,87	4.000,00	4.000,00	4.558,87
<b>1</b>	<b>222/322</b>	<b>Sachaufwand / Auszahlungen aus Sachaufwand</b>	<b>4.000,00</b>	<b>4.000,00</b>	<b>4.558,87</b>	<b>4.000,00</b>	<b>4.000,00</b>	<b>4.558,87</b>
<b>SU 22/32</b>		<b>Summe Aufwendungen / Auszahlungen operative Gebarung</b>	<b>4.000,00</b>	<b>4.000,00</b>	<b>4.558,87</b>	<b>4.000,00</b>	<b>4.000,00</b>	<b>4.558,87</b>
<b>SA SA0/SA1</b>		<b>SA (0) Nettoerg. (21-22) / SA (1) Geldfluss op. Geb. (31-32)</b>	<b>-4.000,00</b>	<b>-4.000,00</b>	<b>-4.558,87</b>	<b>-4.000,00</b>	<b>-4.000,00</b>	<b>-4.558,87</b>
<b>SA SA01</b>		<b>Saldo (01) Haushaltsrücklagen (230-240)</b>	<b>0,00</b>	<b>0,00</b>	<b>0,00</b>			
<b>SA SA00</b>		<b>Saldo (00) Nettoergebnis nach Haushaltsrücklagen (SA0+SA01)</b>	<b>-4.000,00</b>	<b>-4.000,00</b>	<b>-4.558,87</b>			
<b>Investive Gebarung</b>								
<b>SU 33</b>		<b>Summe Einzahlungen investive Gebarung</b>				<b>0,00</b>	<b>0,00</b>	<b>0,00</b>
<b>SU 34</b>		<b>Summe Auszahlungen investive Gebarung</b>				<b>0,00</b>	<b>0,00</b>	<b>0,00</b>
<b>SA SA2</b>		<b>Saldo (2) Geldfluss aus der Investiven Gebarung (33-34)</b>				<b>0,00</b>	<b>0,00</b>	<b>0,00</b>
<b>SA SA3</b>		<b>Saldo (3) Nettofinanzierungssaldo (SA1+SA2)</b>				<b>-4.000,00</b>	<b>-4.000,00</b>	<b>-4.558,87</b>
<b>Finanzierungstätigkeit</b>								
<b>SU 35</b>		<b>Summe Einzahlungen aus der Finanzierungstätigkeit</b>				<b>0,00</b>	<b>0,00</b>	<b>0,00</b>
<b>SU 36</b>		<b>Summe Auszahlungen aus der Finanzierungstätigkeit</b>				<b>0,00</b>	<b>0,00</b>	<b>0,00</b>
<b>SA SA4</b>		<b>Saldo (4) Geldfluss aus der Finanzierungstätigkeit (35-36)</b>				<b>0,00</b>	<b>0,00</b>	<b>0,00</b>
<b>SA SA5</b>		<b>Saldo (5) Geldfluss aus VA-wirksamer Gebarung (SA3+SA4)</b>				<b>-4.000,00</b>	<b>-4.000,00</b>	<b>-4.558,87</b>

**Voranschlag 2024**

**Detailnachweis VA / 062 Ehrungen und Auszeichnungen - interne Vergütungen enthalten**

Fonds	Konto	Bezeichnung	EVA 2024	EVA 2023	ERA 2022	FVA 2024	FVA 2023	FRA 2022
<b>UA 062</b>		<b>Ehrungen und Auszeichnungen</b>						
UA 062	SA0/SA1	SA (0) Nettoerg. (21-22) / SA (1) Geldfluss op. Geb. (31-32)	-4.000,00	-4.000,00	-4.558,87	-4.000,00	-4.000,00	-4.558,87
UA 062	SA00	Saldo (00) Nettoergebnis nach Haushaltsrücklagen (SA0+SA01)	-4.000,00	-4.000,00	-4.558,87			
UA 062	SA2	Saldo (2) Geldfluss aus der Investiven Gebarung (33-34)				0,00	0,00	0,00
UA 062	SA3	Saldo (3) Nettofinanzierungssaldo (SA1+SA2)				-4.000,00	-4.000,00	-4.558,87
UA 062	SA4	Saldo (4) Geldfluss aus der Finanzierungstätigkeit (35-36)				0,00	0,00	0,00
UA 062	SA5	Saldo (5) Geldfluss aus VA-wirksamer Gebarung (SA3+SA4)				-4.000,00	-4.000,00	-4.558,87
<b>A 06</b>		<b>Sonstige Maßnahmen</b>						
A 06	SA0/SA1	SA (0) Nettoerg. (21-22) / SA (1) Geldfluss op. Geb. (31-32)	-30.000,00	-29.500,00	-27.639,21	-30.000,00	-29.500,00	-27.639,21
A 06	SA00	Saldo (00) Nettoergebnis nach Haushaltsrücklagen (SA0+SA01)	-30.000,00	-29.500,00	-27.639,21			
A 06	SA2	Saldo (2) Geldfluss aus der Investiven Gebarung (33-34)				0,00	0,00	0,00
A 06	SA3	Saldo (3) Nettofinanzierungssaldo (SA1+SA2)				-30.000,00	-29.500,00	-27.639,21
A 06	SA4	Saldo (4) Geldfluss aus der Finanzierungstätigkeit (35-36)				0,00	0,00	0,00
A 06	SA5	Saldo (5) Geldfluss aus VA-wirksamer Gebarung (SA3+SA4)				-30.000,00	-29.500,00	-27.639,21

## Voranschlag 2024

### Detailnachweis VA / 091 Personalausbildung und Personalfortbildung - interne Vergütungen enthalten

Fonds	Konto	Bezeichnung	EVA 2024	EVA 2023	ERA 2022	FVA 2024	FVA 2023	FRA 2022
<b>Fonds 091000</b>		<b>Personalausbildung und Personalfortbild.</b>						
<b>Operative Gebarung</b>								
<b>SU 21/31</b>		<b>Summe Erträge / Einzahlungen operative Gebarung</b>	<b>0,00</b>	<b>0,00</b>	<b>0,00</b>	<b>0,00</b>	<b>0,00</b>	<b>0,00</b>
091000	728000	* Entgelte für sonstige Leistungen	19.000,00	4.000,00	6.187,28	19.000,00	4.000,00	6.187,28
2	2225/3225	Sonstiger Sachaufwand / Sonstige Auszahl. aus Sachaufwand	19.000,00	4.000,00	6.187,28	19.000,00	4.000,00	6.187,28
<b>1</b>	<b>222/322</b>	<b>Sachaufwand / Auszahlungen aus Sachaufwand</b>	<b>19.000,00</b>	<b>4.000,00</b>	<b>6.187,28</b>	<b>19.000,00</b>	<b>4.000,00</b>	<b>6.187,28</b>
<b>SU 22/32</b>		<b>Summe Aufwendungen / Auszahlungen operative Gebarung</b>	<b>19.000,00</b>	<b>4.000,00</b>	<b>6.187,28</b>	<b>19.000,00</b>	<b>4.000,00</b>	<b>6.187,28</b>
<b>SA SA0/SA1</b>		<b>SA (0) Nettoerg. (21-22) / SA (1) Geldfluss op. Geb. (31-32)</b>	<b>-19.000,00</b>	<b>-4.000,00</b>	<b>-6.187,28</b>	<b>-19.000,00</b>	<b>-4.000,00</b>	<b>-6.187,28</b>
<b>SA SA01</b>		<b>Saldo (01) Haushaltsrücklagen (230-240)</b>	<b>0,00</b>	<b>0,00</b>	<b>0,00</b>			
<b>SA SA00</b>		<b>Saldo (00) Nettoergebnis nach Haushaltsrücklagen (SA0+SA01)</b>	<b>-19.000,00</b>	<b>-4.000,00</b>	<b>-6.187,28</b>			
<b>Investive Gebarung</b>								
<b>SU 33</b>		<b>Summe Einzahlungen investive Gebarung</b>				<b>0,00</b>	<b>0,00</b>	<b>0,00</b>
<b>SU 34</b>		<b>Summe Auszahlungen investive Gebarung</b>				<b>0,00</b>	<b>0,00</b>	<b>0,00</b>
<b>SA SA2</b>		<b>Saldo (2) Geldfluss aus der Investiven Gebarung (33-34)</b>				<b>0,00</b>	<b>0,00</b>	<b>0,00</b>
<b>SA SA3</b>		<b>Saldo (3) Nettofinanzierungssaldo (SA1+SA2)</b>				<b>-19.000,00</b>	<b>-4.000,00</b>	<b>-6.187,28</b>
<b>Finanzierungstätigkeit</b>								
<b>SU 35</b>		<b>Summe Einzahlungen aus der Finanzierungstätigkeit</b>				<b>0,00</b>	<b>0,00</b>	<b>0,00</b>
<b>SU 36</b>		<b>Summe Auszahlungen aus der Finanzierungstätigkeit</b>				<b>0,00</b>	<b>0,00</b>	<b>0,00</b>
<b>SA SA4</b>		<b>Saldo (4) Geldfluss aus der Finanzierungstätigkeit (35-36)</b>				<b>0,00</b>	<b>0,00</b>	<b>0,00</b>
<b>SA SA5</b>		<b>Saldo (5) Geldfluss aus VA-wirksamer Gebarung (SA3+SA4)</b>				<b>-19.000,00</b>	<b>-4.000,00</b>	<b>-6.187,28</b>

**Voranschlag 2024**

**Detailnachweis VA / 091 Personalausbildung und Personalfortbildung - interne Vergütungen enthalten**

Fonds	Konto	Bezeichnung	EVA 2024	EVA 2023	ERA 2022	FVA 2024	FVA 2023	FRA 2022
<b>UA 091</b>		<b>Personalausbildung und Personalfortbildung</b>						
UA 091	SA0/SA1	SA (0) Nettoerg. (21-22) / SA (1) Geldfluss op. Geb. (31-32)	-19.000,00	-4.000,00	-6.187,28	-19.000,00	-4.000,00	-6.187,28
UA 091	SA00	Saldo (00) Nettoergebnis nach Haushaltsrücklagen (SA0+SA01)	-19.000,00	-4.000,00	-6.187,28			
UA 091	SA2	Saldo (2) Geldfluss aus der Investiven Gebarung (33-34)				0,00	0,00	0,00
UA 091	SA3	Saldo (3) Nettofinanzierungssaldo (SA1+SA2)				-19.000,00	-4.000,00	-6.187,28
UA 091	SA4	Saldo (4) Geldfluss aus der Finanzierungstätigkeit (35-36)				0,00	0,00	0,00
UA 091	SA5	Saldo (5) Geldfluss aus VA-wirksamer Gebarung (SA3+SA4)				-19.000,00	-4.000,00	-6.187,28

**Voranschlag 2024**

**Detailnachweis VA / 094 Gemeinschaftspflege - interne Vergütungen enthalten**

Fonds	Konto	Bezeichnung	EVA 2024	EVA 2023	ERA 2022	FVA 2024	FVA 2023	FRA 2022
<b>Fonds 094000</b>		<b>Gemeinschaftspflege</b>						
<b>Operative Gebarung</b>								
<b>SU 21/31</b>		<b>Summe Erträge / Einzahlungen operative Gebarung</b>	<b>0,00</b>	<b>0,00</b>	<b>0,00</b>	<b>0,00</b>	<b>0,00</b>	<b>0,00</b>
094000	590000	* Freiwillige Sozialleistungen (nur Barl.)	20.000,00	0,00	0,00	20.000,00	0,00	0,00
2	2212/3212	Gesetzlicher und freiwilliger Sozialaufwand / Auszahlungen	20.000,00	0,00	0,00	20.000,00	0,00	0,00
<b>1 221/321</b>		<b>Personalaufwand / Auszahlungen aus Personalaufwand</b>	<b>20.000,00</b>	<b>0,00</b>	<b>0,00</b>	<b>20.000,00</b>	<b>0,00</b>	<b>0,00</b>
<b>SU 22/32</b>		<b>Summe Aufwendungen / Auszahlungen operative Gebarung</b>	<b>20.000,00</b>	<b>0,00</b>	<b>0,00</b>	<b>20.000,00</b>	<b>0,00</b>	<b>0,00</b>
<b>SA SA0/SA1</b>		<b>SA (0) Nettoerg. (21-22) / SA (1) Geldfluss op. Geb. (31-32)</b>	<b>-20.000,00</b>	<b>0,00</b>	<b>0,00</b>	<b>-20.000,00</b>	<b>0,00</b>	<b>0,00</b>
<b>SA SA01</b>		<b>Saldo (01) Haushaltsrücklagen (230-240)</b>	<b>0,00</b>	<b>0,00</b>	<b>0,00</b>			
<b>SA SA00</b>		<b>Saldo (00) Nettoergebnis nach Haushaltsrücklagen (SA0+SA01)</b>	<b>-20.000,00</b>	<b>0,00</b>	<b>0,00</b>			
<b>Investive Gebarung</b>								
<b>SU 33</b>		<b>Summe Einzahlungen investive Gebarung</b>				<b>0,00</b>	<b>0,00</b>	<b>0,00</b>
<b>SU 34</b>		<b>Summe Auszahlungen investive Gebarung</b>				<b>0,00</b>	<b>0,00</b>	<b>0,00</b>
<b>SA SA2</b>		<b>Saldo (2) Geldfluss aus der Investiven Gebarung (33-34)</b>				<b>0,00</b>	<b>0,00</b>	<b>0,00</b>
<b>SA SA3</b>		<b>Saldo (3) Nettofinanzierungssaldo (SA1+SA2)</b>				<b>-20.000,00</b>	<b>0,00</b>	<b>0,00</b>
<b>Finanzierungstätigkeit</b>								
<b>SU 35</b>		<b>Summe Einzahlungen aus der Finanzierungstätigkeit</b>				<b>0,00</b>	<b>0,00</b>	<b>0,00</b>
<b>SU 36</b>		<b>Summe Auszahlungen aus der Finanzierungstätigkeit</b>				<b>0,00</b>	<b>0,00</b>	<b>0,00</b>
<b>SA SA4</b>		<b>Saldo (4) Geldfluss aus der Finanzierungstätigkeit (35-36)</b>				<b>0,00</b>	<b>0,00</b>	<b>0,00</b>
<b>SA SA5</b>		<b>Saldo (5) Geldfluss aus VA-wirksamer Gebarung (SA3+SA4)</b>				<b>-20.000,00</b>	<b>0,00</b>	<b>0,00</b>

**Voranschlag 2024**

**Detailnachweis VA / 094 Gemeinschaftspflege - interne Vergütungen enthalten**

Fonds	Konto	Bezeichnung	EVA 2024	EVA 2023	ERA 2022	FVA 2024	FVA 2023	FRA 2022
<b>UA 094</b>		<b>Gemeinschaftspflege</b>						
UA 094	SA0/SA1	SA (0) Nettoerg. (21-22) / SA (1) Geldfluss op. Geb. (31-32)	-20.000,00	0,00	0,00	-20.000,00	0,00	0,00
UA 094	SA00	Saldo (00) Nettoergebnis nach Haushaltsrücklagen (SA0+SA01)	-20.000,00	0,00	0,00			
UA 094	SA2	Saldo (2) Geldfluss aus der Investiven Gebarung (33-34)				0,00	0,00	0,00
UA 094	SA3	Saldo (3) Nettofinanzierungssaldo (SA1+SA2)				-20.000,00	0,00	0,00
UA 094	SA4	Saldo (4) Geldfluss aus der Finanzierungstätigkeit (35-36)				0,00	0,00	0,00
UA 094	SA5	Saldo (5) Geldfluss aus VA-wirksamer Gebarung (SA3+SA4)				-20.000,00	0,00	0,00
<b>A 09</b>		<b>Personalbetreuung</b>						
A 09	SA0/SA1	SA (0) Nettoerg. (21-22) / SA (1) Geldfluss op. Geb. (31-32)	-39.000,00	-4.000,00	-6.187,28	-39.000,00	-4.000,00	-6.187,28
A 09	SA00	Saldo (00) Nettoergebnis nach Haushaltsrücklagen (SA0+SA01)	-39.000,00	-4.000,00	-6.187,28			
A 09	SA2	Saldo (2) Geldfluss aus der Investiven Gebarung (33-34)				0,00	0,00	0,00
A 09	SA3	Saldo (3) Nettofinanzierungssaldo (SA1+SA2)				-39.000,00	-4.000,00	-6.187,28
A 09	SA4	Saldo (4) Geldfluss aus der Finanzierungstätigkeit (35-36)				0,00	0,00	0,00
A 09	SA5	Saldo (5) Geldfluss aus VA-wirksamer Gebarung (SA3+SA4)				-39.000,00	-4.000,00	-6.187,28
<b>Gruppe 0</b>		<b>Vertretungskörper und allgemeine Verwaltung</b>						
Gruppe 0	SA0/SA1	SA (0) Nettoerg. (21-22) / SA (1) Geldfluss op. Geb. (31-32)	-469.200,00	-376.000,00	-415.972,39	-451.800,00	-357.800,00	-399.241,04
Gruppe 0	SA00	Saldo (00) Nettoergebnis nach Haushaltsrücklagen (SA0+SA01)	-469.200,00	-376.000,00	-415.972,39			
Gruppe 0	SA2	Saldo (2) Geldfluss aus der Investiven Gebarung (33-34)				-5.000,00	-25.800,00	-22.684,51
Gruppe 0	SA3	Saldo (3) Nettofinanzierungssaldo (SA1+SA2)				-456.800,00	-383.600,00	-421.925,55
Gruppe 0	SA4	Saldo (4) Geldfluss aus der Finanzierungstätigkeit (35-36)				0,00	0,00	0,00
Gruppe 0	SA5	Saldo (5) Geldfluss aus VA-wirksamer Gebarung (SA3+SA4)				-456.800,00	-383.600,00	-421.925,55



**Voranschlag 2024**

**Detailnachweis VA / 131 Bau- und Feuerpolizei - interne Vergütungen enthalten**

Fonds	Konto	Bezeichnung	EVA 2024	EVA 2023	ERA 2022	FVA 2024	FVA 2023	FRA 2022
<b>Fonds 131000</b>		<b>Bau und Feuerpolizei</b>						
<b>Operative Gebarung</b>								
131000	816000	Kostenbeiträge (Kostenersätze) für sonst. Leist.	4.500,00	4.500,00	3.749,30	4.500,00	4.500,00	4.009,10
2	2114/3114	Erträge / Einzahlungen aus Leistungen	4.500,00	4.500,00	3.749,30	4.500,00	4.500,00	4.009,10
<b>1</b>	<b>211/311</b>	<b>Erträge / Einzahl. aus operativer Verwaltungstätigkeit</b>	<b>4.500,00</b>	<b>4.500,00</b>	<b>3.749,30</b>	<b>4.500,00</b>	<b>4.500,00</b>	<b>4.009,10</b>
<b>SU</b>	<b>21/31</b>	<b>Summe Erträge / Einzahlungen operative Gebarung</b>	<b>4.500,00</b>	<b>4.500,00</b>	<b>3.749,30</b>	<b>4.500,00</b>	<b>4.500,00</b>	<b>4.009,10</b>
131000	640000	Rechts- und Beratungskosten	8.000,00	8.000,00	8.461,16	8.000,00	8.000,00	8.461,16
2	2222/3222	Verwaltungs- und Betriebsaufwand / Auszahlungen	8.000,00	8.000,00	8.461,16	8.000,00	8.000,00	8.461,16
<b>1</b>	<b>222/322</b>	<b>Sachaufwand / Auszahlungen aus Sachaufwand</b>	<b>8.000,00</b>	<b>8.000,00</b>	<b>8.461,16</b>	<b>8.000,00</b>	<b>8.000,00</b>	<b>8.461,16</b>
<b>SU</b>	<b>22/32</b>	<b>Summe Aufwendungen / Auszahlungen operative Gebarung</b>	<b>8.000,00</b>	<b>8.000,00</b>	<b>8.461,16</b>	<b>8.000,00</b>	<b>8.000,00</b>	<b>8.461,16</b>
<b>SA</b>	<b>SA0/SA1</b>	<b>SA (0) Nettoerg. (21-22) / SA (1) Geldfluss op. Geb. (31-32)</b>	<b>-3.500,00</b>	<b>-3.500,00</b>	<b>-4.711,86</b>	<b>-3.500,00</b>	<b>-3.500,00</b>	<b>-4.452,06</b>
<b>SA</b>	<b>SA01</b>	<b>Saldo (01) Haushaltsrücklagen (230-240)</b>	<b>0,00</b>	<b>0,00</b>	<b>0,00</b>			
<b>SA</b>	<b>SA00</b>	<b>Saldo (00) Nettoergebnis nach Haushaltsrücklagen (SA0+SA01)</b>	<b>-3.500,00</b>	<b>-3.500,00</b>	<b>-4.711,86</b>			
<b>Investive Gebarung</b>								
<b>SU</b>	<b>33</b>	<b>Summe Einzahlungen investive Gebarung</b>				<b>0,00</b>	<b>0,00</b>	<b>0,00</b>
<b>SU</b>	<b>34</b>	<b>Summe Auszahlungen investive Gebarung</b>				<b>0,00</b>	<b>0,00</b>	<b>0,00</b>
<b>SA</b>	<b>SA2</b>	<b>Saldo (2) Geldfluss aus der Investiven Gebarung (33-34)</b>				<b>0,00</b>	<b>0,00</b>	<b>0,00</b>
<b>SA</b>	<b>SA3</b>	<b>Saldo (3) Nettofinanzierungssaldo (SA1+SA2)</b>				<b>-3.500,00</b>	<b>-3.500,00</b>	<b>-4.452,06</b>
<b>Finanzierungstätigkeit</b>								
<b>SU</b>	<b>35</b>	<b>Summe Einzahlungen aus der Finanzierungstätigkeit</b>				<b>0,00</b>	<b>0,00</b>	<b>0,00</b>
<b>SU</b>	<b>36</b>	<b>Summe Auszahlungen aus der Finanzierungstätigkeit</b>				<b>0,00</b>	<b>0,00</b>	<b>0,00</b>
<b>SA</b>	<b>SA4</b>	<b>Saldo (4) Geldfluss aus der Finanzierungstätigkeit (35-36)</b>				<b>0,00</b>	<b>0,00</b>	<b>0,00</b>
<b>SA</b>	<b>SA5</b>	<b>Saldo (5) Geldfluss aus VA-wirksamer Gebarung (SA3+SA4)</b>				<b>-3.500,00</b>	<b>-3.500,00</b>	<b>-4.452,06</b>

**Voranschlag 2024**

**Detailnachweis VA / 131 Bau- und Feuerpolizei - interne Vergütungen enthalten**

Fonds	Konto	Bezeichnung	EVA 2024	EVA 2023	ERA 2022	FVA 2024	FVA 2023	FRA 2022
<b>UA 131</b>		<b>Bau- und Feuerpolizei</b>						
UA 131	SA0/SA1	SA (0) Nettoerg. (21-22) / SA (1) Geldfluss op. Geb. (31-32)	-3.500,00	-3.500,00	-4.711,86	-3.500,00	-3.500,00	-4.452,06
UA 131	SA00	Saldo (00) Nettoergebnis nach Haushaltsrücklagen (SA0+SA01)	-3.500,00	-3.500,00	-4.711,86			
UA 131	SA2	Saldo (2) Geldfluss aus der Investiven Gebarung (33-34)				0,00	0,00	0,00
UA 131	SA3	Saldo (3) Nettofinanzierungssaldo (SA1+SA2)				-3.500,00	-3.500,00	-4.452,06
UA 131	SA4	Saldo (4) Geldfluss aus der Finanzierungstätigkeit (35-36)				0,00	0,00	0,00
UA 131	SA5	Saldo (5) Geldfluss aus VA-wirksamer Gebarung (SA3+SA4)				-3.500,00	-3.500,00	-4.452,06

**Voranschlag 2024**  
**Detailnachweis VA / 133 Veterinärpolizei - interne Vergütungen enthalten**

Fonds	Konto	Bezeichnung	EVA 2024	EVA 2023	ERA 2022	FVA 2024	FVA 2023	FRA 2022
<b>Fonds 133000</b>		<b>Veterinärpolizei</b>						
<b>Operative Gebarung</b>								
133000	808000	Veräußerung von Waren	100,00	100,00	9,60	100,00	100,00	9,60
2	2116/3116	Erträge / Einz. aus Veräußerung/GWG u. sonst. Erträge/Einz.	100,00	100,00	9,60	100,00	100,00	9,60
<b>1</b>	<b>211/311</b>	<b>Erträge / Einzahl. aus operativer Verwaltungstätigkeit</b>	<b>100,00</b>	<b>100,00</b>	<b>9,60</b>	<b>100,00</b>	<b>100,00</b>	<b>9,60</b>
<b>SU</b>	<b>21/31</b>	<b>Summe Erträge / Einzahlungen operative Gebarung</b>	<b>100,00</b>	<b>100,00</b>	<b>9,60</b>	<b>100,00</b>	<b>100,00</b>	<b>9,60</b>
133000	400000	Geringwertige Wirtschaftsg. Anlageverm.	100,00	100,00	0,00	100,00	100,00	0,00
2	2221/3221	Gebrauchs- und Verbrauchsgüter, Handelswaren / Auszahlungen	100,00	100,00	0,00	100,00	100,00	0,00
<b>1</b>	<b>222/322</b>	<b>Sachaufwand / Auszahlungen aus Sachaufwand</b>	<b>100,00</b>	<b>100,00</b>	<b>0,00</b>	<b>100,00</b>	<b>100,00</b>	<b>0,00</b>
<b>SU</b>	<b>22/32</b>	<b>Summe Aufwendungen / Auszahlungen operative Gebarung</b>	<b>100,00</b>	<b>100,00</b>	<b>0,00</b>	<b>100,00</b>	<b>100,00</b>	<b>0,00</b>
<b>SA</b>	<b>SA0/SA1</b>	<b>SA (0) Nettoerg. (21-22) / SA (1) Geldfluss op. Geb. (31-32)</b>	<b>0,00</b>	<b>0,00</b>	<b>9,60</b>	<b>0,00</b>	<b>0,00</b>	<b>9,60</b>
<b>SA</b>	<b>SA01</b>	<b>Saldo (01) Haushaltsrücklagen (230-240)</b>	<b>0,00</b>	<b>0,00</b>	<b>0,00</b>			
<b>SA</b>	<b>SA00</b>	<b>Saldo (00) Nettoergebnis nach Haushaltsrücklagen (SA0+SA01)</b>	<b>0,00</b>	<b>0,00</b>	<b>9,60</b>			
<b>Investive Gebarung</b>								
<b>SU</b>	<b>33</b>	<b>Summe Einzahlungen investive Gebarung</b>				<b>0,00</b>	<b>0,00</b>	<b>0,00</b>
<b>SU</b>	<b>34</b>	<b>Summe Auszahlungen investive Gebarung</b>				<b>0,00</b>	<b>0,00</b>	<b>0,00</b>
<b>SA</b>	<b>SA2</b>	<b>Saldo (2) Geldfluss aus der Investiven Gebarung (33-34)</b>				<b>0,00</b>	<b>0,00</b>	<b>0,00</b>
<b>SA</b>	<b>SA3</b>	<b>Saldo (3) Nettofinanzierungssaldo (SA1+SA2)</b>				<b>0,00</b>	<b>0,00</b>	<b>9,60</b>
<b>Finanzierungstätigkeit</b>								
<b>SU</b>	<b>35</b>	<b>Summe Einzahlungen aus der Finanzierungstätigkeit</b>				<b>0,00</b>	<b>0,00</b>	<b>0,00</b>
<b>SU</b>	<b>36</b>	<b>Summe Auszahlungen aus der Finanzierungstätigkeit</b>				<b>0,00</b>	<b>0,00</b>	<b>0,00</b>
<b>SA</b>	<b>SA4</b>	<b>Saldo (4) Geldfluss aus der Finanzierungstätigkeit (35-36)</b>				<b>0,00</b>	<b>0,00</b>	<b>0,00</b>
<b>SA</b>	<b>SA5</b>	<b>Saldo (5) Geldfluss aus VA-wirksamer Gebarung (SA3+SA4)</b>				<b>0,00</b>	<b>0,00</b>	<b>9,60</b>

**Voranschlag 2024**

**Detailnachweis VA / 133 Veterinärpolizei - interne Vergütungen enthalten**

Fonds	Konto	Bezeichnung	EVA 2024	EVA 2023	ERA 2022	FVA 2024	FVA 2023	FRA 2022
<b>UA 133</b>		<b>Veterinärpolizei</b>						
UA 133	SA0/SA1	SA (0) Nettoerg. (21-22) / SA (1) Geldfluss op. Geb. (31-32)	0,00	0,00	9,60	0,00	0,00	9,60
UA 133	SA00	Saldo (00) Nettoergebnis nach Haushaltsrücklagen (SA0+SA01)	0,00	0,00	9,60			
UA 133	SA2	Saldo (2) Geldfluss aus der Investiven Gebarung (33-34)				0,00	0,00	0,00
UA 133	SA3	Saldo (3) Nettofinanzierungssaldo (SA1+SA2)				0,00	0,00	9,60
UA 133	SA4	Saldo (4) Geldfluss aus der Finanzierungstätigkeit (35-36)				0,00	0,00	0,00
UA 133	SA5	Saldo (5) Geldfluss aus VA-wirksamer Gebarung (SA3+SA4)				0,00	0,00	9,60
<b>A 13</b>		<b>Sonderpolizei</b>						
A 13	SA0/SA1	SA (0) Nettoerg. (21-22) / SA (1) Geldfluss op. Geb. (31-32)	-3.500,00	-3.500,00	-4.702,26	-3.500,00	-3.500,00	-4.442,46
A 13	SA00	Saldo (00) Nettoergebnis nach Haushaltsrücklagen (SA0+SA01)	-3.500,00	-3.500,00	-4.702,26			
A 13	SA2	Saldo (2) Geldfluss aus der Investiven Gebarung (33-34)				0,00	0,00	0,00
A 13	SA3	Saldo (3) Nettofinanzierungssaldo (SA1+SA2)				-3.500,00	-3.500,00	-4.442,46
A 13	SA4	Saldo (4) Geldfluss aus der Finanzierungstätigkeit (35-36)				0,00	0,00	0,00
A 13	SA5	Saldo (5) Geldfluss aus VA-wirksamer Gebarung (SA3+SA4)				-3.500,00	-3.500,00	-4.442,46

**Voranschlag 2024**

**Detailnachweis VA / 163 Freiwillige Feuerwehren - interne Vergütungen enthalten**

Fonds	Konto	Bezeichnung	EVA 2024	EVA 2023	ERA 2022	FVA 2024	FVA 2023	FRA 2022
<b>Fonds 163000</b>		<b>Freiwillige Feuerwehr</b>						
<b>Operative Gebarung</b>								
163000	813000	Erträge aus der Aufl. von IZ (Kapitaltrans.)	21.400,00	21.400,00	21.274,52	0,00	0,00	0,00
2	2127	Nicht finanzierungswirksamer Transferertrag	21.400,00	21.400,00	21.274,52	0,00	0,00	0,00
<b>1</b>	<b>212/312</b>	<b>Erträge aus Transfers / Einzahlungen aus Transfers</b>	<b>21.400,00</b>	<b>21.400,00</b>	<b>21.274,52</b>	<b>0,00</b>	<b>0,00</b>	<b>0,00</b>
<b>SU</b>	<b>21/31</b>	<b>Summe Erträge / Einzahlungen operative Gebarung</b>	<b>21.400,00</b>	<b>21.400,00</b>	<b>21.274,52</b>	<b>0,00</b>	<b>0,00</b>	<b>0,00</b>
163000	600000	Energiebezüge	9.000,00	8.800,00	3.756,77	9.000,00	8.800,00	3.756,77
163000	670000	Versicherungen	900,00	900,00	843,18	900,00	900,00	843,18
2	2222/3222	Verwaltungs- und Betriebsaufwand / Auszahlungen	9.900,00	9.700,00	4.599,95	9.900,00	9.700,00	4.599,95
163000	614000	Instandhaltung von Gebäuden	2.000,00	1.200,00	1.829,58	2.000,00	1.200,00	1.829,58
2	2224/3224	Instandhaltung / Auszahlungen für Instandhaltung	2.000,00	1.200,00	1.829,58	2.000,00	1.200,00	1.829,58
163000	711000	Gebühren für die Benützung gem. FAG	2.200,00	1.900,00	1.861,98	2.200,00	1.900,00	1.861,98
163000	728000	Entgelte für sonstige Leistungen	800,00	800,00	690,87	800,00	800,00	690,87
2	2225/3225	Sonstiger Sachaufwand / Sonstige Auszahl. aus Sachaufwand	3.000,00	2.700,00	2.552,85	3.000,00	2.700,00	2.552,85
163000	680300	Planm. Afa Gebäude/Bauten	16.400,00	16.400,00	16.206,38	0,00	0,00	0,00
163000	680600	Planm. Afa Technische Anlagen, Fahrzeuge/Maschine	26.700,00	26.700,00	26.621,81	0,00	0,00	0,00
2	2226/3226	Nicht finanz.wirks. Sachaufw. / Ausz. Inanspruchn.Haftungen	43.100,00	43.100,00	42.828,19	0,00	0,00	0,00
<b>1</b>	<b>222/322</b>	<b>Sachaufwand / Auszahlungen aus Sachaufwand</b>	<b>58.000,00</b>	<b>56.700,00</b>	<b>51.810,57</b>	<b>14.900,00</b>	<b>13.600,00</b>	<b>8.982,38</b>
163000	754000	Transfers an sonst. Träger des öffentlichen Rechts	15.000,00	11.500,00	11.834,85	15.000,00	11.500,00	11.834,85
163000	774000	Kapitaltransfers an sonstige Träger öff. Rechts	0,00	12.800,00	13.365,81	0,00	0,00	0,00
2	2231/3231	Transferaufwand / -zahlungen an Träger des öffentl. Rechts	15.000,00	24.300,00	25.200,66	15.000,00	11.500,00	11.834,85
<b>1</b>	<b>223/323</b>	<b>Transferaufwand / Auszahlungen aus Transfers</b>	<b>15.000,00</b>	<b>24.300,00</b>	<b>25.200,66</b>	<b>15.000,00</b>	<b>11.500,00</b>	<b>11.834,85</b>
<b>SU</b>	<b>22/32</b>	<b>Summe Aufwendungen / Auszahlungen operative Gebarung</b>	<b>73.000,00</b>	<b>81.000,00</b>	<b>77.011,23</b>	<b>29.900,00</b>	<b>25.100,00</b>	<b>20.817,23</b>
<b>SA</b>	<b>SA0/SA1</b>	<b>SA (0) Nettoerg. (21-22) / SA (1) Geldfluss op. Geb. (31-32)</b>	<b>-51.600,00</b>	<b>-59.600,00</b>	<b>-55.736,71</b>	<b>-29.900,00</b>	<b>-25.100,00</b>	<b>-20.817,23</b>
<b>SA</b>	<b>SA01</b>	<b>Saldo (01) Haushaltsrücklagen (230-240)</b>	<b>0,00</b>	<b>0,00</b>	<b>0,00</b>			
<b>SA</b>	<b>SA00</b>	<b>Saldo (00) Nettoergebnis nach Haushaltsrücklagen (SA0+SA01)</b>	<b>-51.600,00</b>	<b>-59.600,00</b>	<b>-55.736,71</b>			

**Voranschlag 2024**

**Detailnachweis VA / 163 Freiwillige Feuerwehren - interne Vergütungen enthalten**

Fonds	Konto	Bezeichnung	EVA 2024	EVA 2023	ERA 2022	FVA 2024	FVA 2023	FRA 2022
<b>Investive Gebarung</b>								
<b>SU 33</b>		<b>Summe Einzahlungen investive Gebarung</b>				<b>0,00</b>	<b>0,00</b>	<b>0,00</b>
163000	042000	Amts-, Betriebs- und Geschäftsausstattung				0,00	1.000,00	0,00
2	3415	Ausz. f.d. Erwerb von Amts-, Betriebs- u.Geschäftsausstatt.				0,00	1.000,00	0,00
<b>1 341</b>		<b>Auszahlungen aus der Investitionstätigkeit</b>				<b>0,00</b>	<b>1.000,00</b>	<b>0,00</b>
163000	774000	Kapitaltransfers an sonstige Träger öff. Rechts				0,00	12.800,00	13.365,81
2	3431	Kapitaltransferzahlungen an Träger des öffentlichen Rechts				0,00	12.800,00	13.365,81
<b>1 343</b>		<b>Auszahlungen aus Kapitaltransfers</b>				<b>0,00</b>	<b>12.800,00</b>	<b>13.365,81</b>
<b>SU 34</b>		<b>Summe Auszahlungen investive Gebarung</b>				<b>0,00</b>	<b>13.800,00</b>	<b>13.365,81</b>
<b>SA SA2</b>		<b>Saldo (2) Geldfluss aus der Investiven Gebarung (33-34)</b>				<b>0,00</b>	<b>-13.800,00</b>	<b>-13.365,81</b>
<b>SA SA3</b>		<b>Saldo (3) Nettofinanzierungssaldo (SA1+SA2)</b>				<b>-29.900,00</b>	<b>-38.900,00</b>	<b>-34.183,04</b>
<b>Finanzierungstätigkeit</b>								
<b>SU 35</b>		<b>Summe Einzahlungen aus der Finanzierungstätigkeit</b>				<b>0,00</b>	<b>0,00</b>	<b>0,00</b>
<b>SU 36</b>		<b>Summe Auszahlungen aus der Finanzierungstätigkeit</b>				<b>0,00</b>	<b>0,00</b>	<b>0,00</b>
<b>SA SA4</b>		<b>Saldo (4) Geldfluss aus der Finanzierungstätigkeit (35-36)</b>				<b>0,00</b>	<b>0,00</b>	<b>0,00</b>
<b>SA SA5</b>		<b>Saldo (5) Geldfluss aus VA-wirksamer Gebarung (SA3+SA4)</b>				<b>-29.900,00</b>	<b>-38.900,00</b>	<b>-34.183,04</b>
<b>UA 163 Freiwillige Feuerwehren</b>								
UA 163	SA0/SA1	SA (0) Nettoerg. (21-22) / SA (1) Geldfluss op. Geb. (31-32)	-51.600,00	-59.600,00	-55.736,71	-29.900,00	-25.100,00	-20.817,23
UA 163	SA00	Saldo (00) Nettoergebnis nach Haushaltsrücklagen (SA0+SA01)	-51.600,00	-59.600,00	-55.736,71			
UA 163	SA2	Saldo (2) Geldfluss aus der Investiven Gebarung (33-34)				0,00	-13.800,00	-13.365,81
UA 163	SA3	Saldo (3) Nettofinanzierungssaldo (SA1+SA2)				-29.900,00	-38.900,00	-34.183,04
UA 163	SA4	Saldo (4) Geldfluss aus der Finanzierungstätigkeit (35-36)				0,00	0,00	0,00
UA 163	SA5	Saldo (5) Geldfluss aus VA-wirksamer Gebarung (SA3+SA4)				-29.900,00	-38.900,00	-34.183,04

**Voranschlag 2024**

**Detailnachweis VA / 163 Freiwillige Feuerwehren - interne Vergütungen enthalten**

Fonds	Konto	Bezeichnung	EVA 2024	EVA 2023	ERA 2022	FVA 2024	FVA 2023	FRA 2022
<b>A 16</b>		<b>Feuerwehrwesen</b>						
A 16	SA0/SA1	SA (0) Nettoerg. (21-22) / SA (1) Geldfluss op. Geb. (31-32)	-51.600,00	-59.600,00	-55.736,71	-29.900,00	-25.100,00	-20.817,23
A 16	SA00	Saldo (00) Nettoergebnis nach Haushaltsrücklagen (SA0+SA01)	-51.600,00	-59.600,00	-55.736,71			
A 16	SA2	Saldo (2) Geldfluss aus der Investiven Gebarung (33-34)				0,00	-13.800,00	-13.365,81
A 16	SA3	Saldo (3) Nettofinanzierungssaldo (SA1+SA2)				-29.900,00	-38.900,00	-34.183,04
A 16	SA4	Saldo (4) Geldfluss aus der Finanzierungstätigkeit (35-36)				0,00	0,00	0,00
A 16	SA5	Saldo (5) Geldfluss aus VA-wirksamer Gebarung (SA3+SA4)				-29.900,00	-38.900,00	-34.183,04

**Voranschlag 2024**

**Detailnachweis VA / 179 Sonstige Einrichtungen und Maßnahmen - interne Vergütungen enthalten**

Fonds	Konto	Bezeichnung	EVA 2024	EVA 2023	ERA 2022	FVA 2024	FVA 2023	FRA 2022
<b>Fonds 179000</b>		<b>Unwetterschäden</b>						
<b>Operative Gebarung</b>								
179000	861000	Transfers von Ländern, Landesfonds/-kammern	5.000,00	5.000,00	20.919,02	5.000,00	5.000,00	20.919,02
2	2121/3121	Transferertrag / -zahlungen von Trägern des öffentl. Rechts	5.000,00	5.000,00	20.919,02	5.000,00	5.000,00	20.919,02
<b>1</b>	<b>212/312</b>	<b>Erträge aus Transfers / Einzahlungen aus Transfers</b>	<b>5.000,00</b>	<b>5.000,00</b>	<b>20.919,02</b>	<b>5.000,00</b>	<b>5.000,00</b>	<b>20.919,02</b>
<b>SU 21/31</b>		<b>Summe Erträge / Einzahlungen operative Gebarung</b>	<b>5.000,00</b>	<b>5.000,00</b>	<b>20.919,02</b>	<b>5.000,00</b>	<b>5.000,00</b>	<b>20.919,02</b>
179000	611000	Instandhaltung von Straßenbauten	10.000,00	10.000,00	10.043,33	10.000,00	10.000,00	10.043,33
2	2224/3224	Instandhaltung / Auszahlungen für Instandhaltung	10.000,00	10.000,00	10.043,33	10.000,00	10.000,00	10.043,33
<b>1</b>	<b>222/322</b>	<b>Sachaufwand / Auszahlungen aus Sachaufwand</b>	<b>10.000,00</b>	<b>10.000,00</b>	<b>10.043,33</b>	<b>10.000,00</b>	<b>10.000,00</b>	<b>10.043,33</b>
<b>SU 22/32</b>		<b>Summe Aufwendungen / Auszahlungen operative Gebarung</b>	<b>10.000,00</b>	<b>10.000,00</b>	<b>10.043,33</b>	<b>10.000,00</b>	<b>10.000,00</b>	<b>10.043,33</b>
<b>SA SA0/SA1</b>		<b>SA (0) Nettoerg. (21-22) / SA (1) Geldfluss op. Geb. (31-32)</b>	<b>-5.000,00</b>	<b>-5.000,00</b>	<b>10.875,69</b>	<b>-5.000,00</b>	<b>-5.000,00</b>	<b>10.875,69</b>
<b>SA SA01</b>		<b>Saldo (01) Haushaltsrücklagen (230-240)</b>	<b>0,00</b>	<b>0,00</b>	<b>0,00</b>			
<b>SA SA00</b>		<b>Saldo (00) Nettoergebnis nach Haushaltsrücklagen (SA0+SA01)</b>	<b>-5.000,00</b>	<b>-5.000,00</b>	<b>10.875,69</b>			
<b>Investive Gebarung</b>								
<b>SU 33</b>		<b>Summe Einzahlungen investive Gebarung</b>				<b>0,00</b>	<b>0,00</b>	<b>0,00</b>
<b>SU 34</b>		<b>Summe Auszahlungen investive Gebarung</b>				<b>0,00</b>	<b>0,00</b>	<b>0,00</b>
<b>SA SA2</b>		<b>Saldo (2) Geldfluss aus der Investiven Gebarung (33-34)</b>				<b>0,00</b>	<b>0,00</b>	<b>0,00</b>
<b>SA SA3</b>		<b>Saldo (3) Nettofinanzierungssaldo (SA1+SA2)</b>				<b>-5.000,00</b>	<b>-5.000,00</b>	<b>10.875,69</b>
<b>Finanzierungstätigkeit</b>								
<b>SU 35</b>		<b>Summe Einzahlungen aus der Finanzierungstätigkeit</b>				<b>0,00</b>	<b>0,00</b>	<b>0,00</b>
<b>SU 36</b>		<b>Summe Auszahlungen aus der Finanzierungstätigkeit</b>				<b>0,00</b>	<b>0,00</b>	<b>0,00</b>
<b>SA SA4</b>		<b>Saldo (4) Geldfluss aus der Finanzierungstätigkeit (35-36)</b>				<b>0,00</b>	<b>0,00</b>	<b>0,00</b>
<b>SA SA5</b>		<b>Saldo (5) Geldfluss aus VA-wirksamer Gebarung (SA3+SA4)</b>				<b>-5.000,00</b>	<b>-5.000,00</b>	<b>10.875,69</b>



**Voranschlag 2024**

**Detailnachweis VA / 179 Sonstige Einrichtungen und Maßnahmen - interne Vergütungen enthalten**

Fonds	Konto	Bezeichnung	EVA 2024	EVA 2023	ERA 2022	FVA 2024	FVA 2023	FRA 2022
<b>UA 179</b>		<b>Sonstige Einrichtungen und Maßnahmen</b>						
UA 179	SA0/SA1	SA (0) Nettoerg. (21-22) / SA (1) Geldfluss op. Geb. (31-32)	-5.000,00	-5.000,00	10.875,69	-5.000,00	-5.000,00	10.875,69
UA 179	SA00	Saldo (00) Nettoergebnis nach Haushaltsrücklagen (SA0+SA01)	-5.000,00	-5.000,00	10.875,69			
UA 179	SA2	Saldo (2) Geldfluss aus der Investiven Gebarung (33-34)				0,00	0,00	0,00
UA 179	SA3	Saldo (3) Nettofinanzierungssaldo (SA1+SA2)				-5.000,00	-5.000,00	10.875,69
UA 179	SA4	Saldo (4) Geldfluss aus der Finanzierungstätigkeit (35-36)				0,00	0,00	0,00
UA 179	SA5	Saldo (5) Geldfluss aus VA-wirksamer Gebarung (SA3+SA4)				-5.000,00	-5.000,00	10.875,69
<b>A 17</b>		<b>Katastrophendienst</b>						
A 17	SA0/SA1	SA (0) Nettoerg. (21-22) / SA (1) Geldfluss op. Geb. (31-32)	-5.000,00	-5.000,00	10.875,69	-5.000,00	-5.000,00	10.875,69
A 17	SA00	Saldo (00) Nettoergebnis nach Haushaltsrücklagen (SA0+SA01)	-5.000,00	-5.000,00	10.875,69			
A 17	SA2	Saldo (2) Geldfluss aus der Investiven Gebarung (33-34)				0,00	0,00	0,00
A 17	SA3	Saldo (3) Nettofinanzierungssaldo (SA1+SA2)				-5.000,00	-5.000,00	10.875,69
A 17	SA4	Saldo (4) Geldfluss aus der Finanzierungstätigkeit (35-36)				0,00	0,00	0,00
A 17	SA5	Saldo (5) Geldfluss aus VA-wirksamer Gebarung (SA3+SA4)				-5.000,00	-5.000,00	10.875,69

**Voranschlag 2024**  
**Detailnachweis VA / 180 Zivilschutz - interne Vergütungen enthalten**

Fonds	Konto	Bezeichnung	EVA 2024	EVA 2023	ERA 2022	FVA 2024	FVA 2023	FRA 2022
<b>Fonds 180000</b>		<b>Zivilschutz</b>						
<b>Operative Gebarung</b>								
<b>SU 21/31</b>		<b>Summe Erträge / Einzahlungen operative Gebarung</b>	<b>0,00</b>	<b>0,00</b>	<b>0,00</b>	<b>0,00</b>	<b>0,00</b>	<b>0,00</b>
180000	631000	Telekommunikationsdienste	200,00	200,00	172,80	200,00	200,00	172,80
2	2222/3222	Verwaltungs- und Betriebsaufwand / Auszahlungen	200,00	200,00	172,80	200,00	200,00	172,80
180000	726000	Mitgliedsbeiträge an Institutionen	400,00	400,00	342,93	400,00	400,00	342,93
180000	728000	Entgelte für sonstige Leistungen	1.000,00	1.000,00	0,00	1.000,00	1.000,00	0,00
2	2225/3225	Sonstiger Sachaufwand / Sonstige Auszahl. aus Sachaufwand	1.400,00	1.400,00	342,93	1.400,00	1.400,00	342,93
<b>1</b>	<b>222/322</b>	<b>Sachaufwand / Auszahlungen aus Sachaufwand</b>	<b>1.600,00</b>	<b>1.600,00</b>	<b>515,73</b>	<b>1.600,00</b>	<b>1.600,00</b>	<b>515,73</b>
<b>SU 22/32</b>		<b>Summe Aufwendungen / Auszahlungen operative Gebarung</b>	<b>1.600,00</b>	<b>1.600,00</b>	<b>515,73</b>	<b>1.600,00</b>	<b>1.600,00</b>	<b>515,73</b>
<b>SA SA0/SA1</b>		<b>SA (0) Nettoerg. (21-22) / SA (1) Geldfluss op. Geb. (31-32)</b>	<b>-1.600,00</b>	<b>-1.600,00</b>	<b>-515,73</b>	<b>-1.600,00</b>	<b>-1.600,00</b>	<b>-515,73</b>
<b>SA SA01</b>		<b>Saldo (01) Haushaltsrücklagen (230-240)</b>	<b>0,00</b>	<b>0,00</b>	<b>0,00</b>			
<b>SA SA00</b>		<b>Saldo (00) Nettoergebnis nach Haushaltsrücklagen (SA0+SA01)</b>	<b>-1.600,00</b>	<b>-1.600,00</b>	<b>-515,73</b>			
<b>Investive Gebarung</b>								
<b>SU 33</b>		<b>Summe Einzahlungen investive Gebarung</b>				<b>0,00</b>	<b>0,00</b>	<b>0,00</b>
<b>SU 34</b>		<b>Summe Auszahlungen investive Gebarung</b>				<b>0,00</b>	<b>0,00</b>	<b>0,00</b>
<b>SA SA2</b>		<b>Saldo (2) Geldfluss aus der Investiven Gebarung (33-34)</b>				<b>0,00</b>	<b>0,00</b>	<b>0,00</b>
<b>SA SA3</b>		<b>Saldo (3) Nettofinanzierungssaldo (SA1+SA2)</b>				<b>-1.600,00</b>	<b>-1.600,00</b>	<b>-515,73</b>
<b>Finanzierungstätigkeit</b>								
<b>SU 35</b>		<b>Summe Einzahlungen aus der Finanzierungstätigkeit</b>				<b>0,00</b>	<b>0,00</b>	<b>0,00</b>
<b>SU 36</b>		<b>Summe Auszahlungen aus der Finanzierungstätigkeit</b>				<b>0,00</b>	<b>0,00</b>	<b>0,00</b>
<b>SA SA4</b>		<b>Saldo (4) Geldfluss aus der Finanzierungstätigkeit (35-36)</b>				<b>0,00</b>	<b>0,00</b>	<b>0,00</b>
<b>SA SA5</b>		<b>Saldo (5) Geldfluss aus VA-wirksamer Gebarung (SA3+SA4)</b>				<b>-1.600,00</b>	<b>-1.600,00</b>	<b>-515,73</b>

**Voranschlag 2024**  
**Detailnachweis VA / 180 Zivilschutz - interne Vergütungen enthalten**

Fonds	Konto	Bezeichnung	EVA 2024	EVA 2023	ERA 2022	FVA 2024	FVA 2023	FRA 2022
<b>UA 180</b>		<b>Zivilschutz</b>						
UA 180	SA0/SA1	SA (0) Nettoerg. (21-22) / SA (1) Geldfluss op. Geb. (31-32)	-1.600,00	-1.600,00	-515,73	-1.600,00	-1.600,00	-515,73
UA 180	SA00	Saldo (00) Nettoergebnis nach Haushaltsrücklagen (SA0+SA01)	-1.600,00	-1.600,00	-515,73			
UA 180	SA2	Saldo (2) Geldfluss aus der Investiven Gebarung (33-34)				0,00	0,00	0,00
UA 180	SA3	Saldo (3) Nettofinanzierungssaldo (SA1+SA2)				-1.600,00	-1.600,00	-515,73
UA 180	SA4	Saldo (4) Geldfluss aus der Finanzierungstätigkeit (35-36)				0,00	0,00	0,00
UA 180	SA5	Saldo (5) Geldfluss aus VA-wirksamer Gebarung (SA3+SA4)				-1.600,00	-1.600,00	-515,73
<b>A 18</b>		<b>Landesverteidigung</b>						
A 18	SA0/SA1	SA (0) Nettoerg. (21-22) / SA (1) Geldfluss op. Geb. (31-32)	-1.600,00	-1.600,00	-515,73	-1.600,00	-1.600,00	-515,73
A 18	SA00	Saldo (00) Nettoergebnis nach Haushaltsrücklagen (SA0+SA01)	-1.600,00	-1.600,00	-515,73			
A 18	SA2	Saldo (2) Geldfluss aus der Investiven Gebarung (33-34)				0,00	0,00	0,00
A 18	SA3	Saldo (3) Nettofinanzierungssaldo (SA1+SA2)				-1.600,00	-1.600,00	-515,73
A 18	SA4	Saldo (4) Geldfluss aus der Finanzierungstätigkeit (35-36)				0,00	0,00	0,00
A 18	SA5	Saldo (5) Geldfluss aus VA-wirksamer Gebarung (SA3+SA4)				-1.600,00	-1.600,00	-515,73
<b>Gruppe 1</b>		<b>Öffentliche Ordnung und Sicherheit</b>						
Gruppe 1	SA0/SA1	SA (0) Nettoerg. (21-22) / SA (1) Geldfluss op. Geb. (31-32)	-61.700,00	-69.700,00	-50.079,01	-40.000,00	-35.200,00	-14.899,73
Gruppe 1	SA00	Saldo (00) Nettoergebnis nach Haushaltsrücklagen (SA0+SA01)	-61.700,00	-69.700,00	-50.079,01			
Gruppe 1	SA2	Saldo (2) Geldfluss aus der Investiven Gebarung (33-34)				0,00	-13.800,00	-13.365,81
Gruppe 1	SA3	Saldo (3) Nettofinanzierungssaldo (SA1+SA2)				-40.000,00	-49.000,00	-28.265,54
Gruppe 1	SA4	Saldo (4) Geldfluss aus der Finanzierungstätigkeit (35-36)				0,00	0,00	0,00
Gruppe 1	SA5	Saldo (5) Geldfluss aus VA-wirksamer Gebarung (SA3+SA4)				-40.000,00	-49.000,00	-28.265,54

**Voranschlag 2024**

**Detailnachweis VA / 210 Allgemeinbildende Pflichtschulen, gemeinsame Kosten - interne Vergütungen enthalten**

Fonds	Konto	Bezeichnung	EVA 2024	EVA 2023	ERA 2022	FVA 2024	FVA 2023	FRA 2022
<b>Fonds 210000</b>		<b>Allgemeinbildende Pflichtschulen, gemein</b>						
<b>Operative Gebarung</b>								
SU	21/31	Summe Erträge / Einzahlungen operative Gebarung	0,00	0,00	0,00	0,00	0,00	0,00
210000	768000	Sonstige Transfers an private Haushalte	300,00	300,00	167,96	300,00	300,00	167,96
2	2234/3234	Transferaufwand / -zahlungen an Haush. & Org.o.Erwerbschar.	300,00	300,00	167,96	300,00	300,00	167,96
1	223/323	Transferaufwand / Auszahlungen aus Transfers	300,00	300,00	167,96	300,00	300,00	167,96
SU	22/32	Summe Aufwendungen / Auszahlungen operative Gebarung	300,00	300,00	167,96	300,00	300,00	167,96
SA	SA0/SA1	SA (0) Nettoerg. (21-22) / SA (1) Geldfluss op. Geb. (31-32)	-300,00	-300,00	-167,96	-300,00	-300,00	-167,96
SA	SA01	Saldo (01) Haushaltsrücklagen (230-240)	0,00	0,00	0,00			
SA	SA00	Saldo (00) Nettoergebnis nach Haushaltsrücklagen (SA0+SA01)	-300,00	-300,00	-167,96			
<b>Investive Gebarung</b>								
SU	33	Summe Einzahlungen investive Gebarung				0,00	0,00	0,00
SU	34	Summe Auszahlungen investive Gebarung				0,00	0,00	0,00
SA	SA2	Saldo (2) Geldfluss aus der Investiven Gebarung (33-34)				0,00	0,00	0,00
SA	SA3	Saldo (3) Nettofinanzierungssaldo (SA1+SA2)				-300,00	-300,00	-167,96
<b>Finanzierungstätigkeit</b>								
SU	35	Summe Einzahlungen aus der Finanzierungstätigkeit				0,00	0,00	0,00
SU	36	Summe Auszahlungen aus der Finanzierungstätigkeit				0,00	0,00	0,00
SA	SA4	Saldo (4) Geldfluss aus der Finanzierungstätigkeit (35-36)				0,00	0,00	0,00
SA	SA5	Saldo (5) Geldfluss aus VA-wirksamer Gebarung (SA3+SA4)				-300,00	-300,00	-167,96

**Voranschlag 2024**

**Detailnachweis VA / 210 Allgemeinbildende Pflichtschulen, gemeinsame Kosten - interne Vergütungen enthalten**

Fonds	Konto	Bezeichnung	EVA 2024	EVA 2023	ERA 2022	FVA 2024	FVA 2023	FRA 2022
<b>UA 210</b>		<b>Allgemeinbildende Pflichtschulen, gemeinsame Kosten</b>						
UA 210	SA0/SA1	SA (0) Nettoerg. (21-22) / SA (1) Geldfluss op. Geb. (31-32)	-300,00	-300,00	-167,96	-300,00	-300,00	-167,96
UA 210	SA00	Saldo (00) Nettoergebnis nach Haushaltsrücklagen (SA0+SA01)	-300,00	-300,00	-167,96			
UA 210	SA2	Saldo (2) Geldfluss aus der Investiven Gebarung (33-34)				0,00	0,00	0,00
UA 210	SA3	Saldo (3) Nettofinanzierungssaldo (SA1+SA2)				-300,00	-300,00	-167,96
UA 210	SA4	Saldo (4) Geldfluss aus der Finanzierungstätigkeit (35-36)				0,00	0,00	0,00
UA 210	SA5	Saldo (5) Geldfluss aus VA-wirksamer Gebarung (SA3+SA4)				-300,00	-300,00	-167,96

**Voranschlag 2024**

**Detailnachweis VA / 211 Volksschulen - interne Vergütungen enthalten**

Fonds	Konto	Bezeichnung	EVA 2024	EVA 2023	ERA 2022	FVA 2024	FVA 2023	FRA 2022
<b>Fonds 211000</b>		<b>Volksschule</b>						
<b>Operative Gebarung</b>								
211000	861000	Transfers von Ländern, Landesfonds/-kammern	0,00	100,00	0,00	0,00	100,00	0,00
211000	862000	Transfers von Gemeinden, Gemeindeverbänden/-fonds	3.900,00	7.600,00	9.425,13	3.900,00	7.600,00	9.425,13
2	2121/3121	Transferertrag / -zahlungen von Trägern des öffentl. Rechts	3.900,00	7.700,00	9.425,13	3.900,00	7.700,00	9.425,13
211000	813000	Erträge aus der Aufl. von IZ (Kapitaltrans.)	200,00	200,00	52,63	0,00	0,00	0,00
2	2127	Nicht finanzierungswirksamer Transferertrag	200,00	200,00	52,63	0,00	0,00	0,00
<b>1</b>	<b>212/312</b>	<b>Erträge aus Transfers / Einzahlungen aus Transfers</b>	<b>4.100,00</b>	<b>7.900,00</b>	<b>9.477,76</b>	<b>3.900,00</b>	<b>7.700,00</b>	<b>9.425,13</b>
<b>SU 21/31</b>		<b>Summe Erträge / Einzahlungen operative Gebarung</b>	<b>4.100,00</b>	<b>7.900,00</b>	<b>9.477,76</b>	<b>3.900,00</b>	<b>7.700,00</b>	<b>9.425,13</b>
211000	511000	Geldb. Vertragsbed. in handw. Verwendung	47.400,00	42.300,00	35.535,99	47.400,00	42.300,00	35.535,99
2	2211/3211	Personalaufwand / Ausz. (Bezüge, Nebengeb., Mehrleistungen)	47.400,00	42.300,00	35.535,99	47.400,00	42.300,00	35.535,99
211000	580000	Dienstgeberbeiträge FLAF	1.800,00	1.700,00	1.417,65	1.800,00	1.700,00	1.417,65
211000	582000	Sonstige Dienstgeberbeiträge zur soz. Sicherheit	10.200,00	9.100,00	7.794,73	10.200,00	9.100,00	7.794,73
2	2212/3212	Gesetzlicher und freiwilliger Sozialaufwand / Auszahlungen	12.000,00	10.800,00	9.212,38	12.000,00	10.800,00	9.212,38
211000	592000	Dot: von Rückstel. für Jubiläumswendungen	0,00	200,00	175,79	0,00	0,00	0,00
211000	593000	Rückstellungen für nicht konsumierte Urlaube	0,00	0,00	1.836,28	0,00	0,00	0,00
2	2214	Nicht finanzierungswirksamer Personalaufwand	0,00	200,00	2.012,07	0,00	0,00	0,00
<b>1</b>	<b>221/321</b>	<b>Personalaufwand / Auszahlungen aus Personalaufwand</b>	<b>59.400,00</b>	<b>53.300,00</b>	<b>46.760,44</b>	<b>59.400,00</b>	<b>53.100,00</b>	<b>44.748,37</b>
211000	400000	Geringwertige Wirtschaftsg. Anlageverm.	1.000,00	1.000,00	1.084,24	1.000,00	1.000,00	1.084,24
211000	454000	Reinigungsmittel	1.500,00	1.200,00	1.078,30	1.500,00	1.200,00	1.078,30
211000	456000	Schreib-, Zeichen- und son. Büromittel	500,00	500,00	448,70	500,00	500,00	448,70
211000	457000	Druckwerke	500,00	500,00	352,90	500,00	500,00	352,90
2	2221/3221	Gebrauchs- und Verbrauchsgüter, Handelswaren / Auszahlungen	3.500,00	3.200,00	2.964,14	3.500,00	3.200,00	2.964,14
211000	600000	Energiebezüge	8.200,00	8.200,00	6.022,14	8.200,00	8.200,00	6.022,14
211000	670000	Versicherungen	1.800,00	1.700,00	1.633,21	1.800,00	1.700,00	1.633,21
2	2222/3222	Verwaltungs- und Betriebsaufwand / Auszahlungen	10.000,00	9.900,00	7.655,35	10.000,00	9.900,00	7.655,35

**Voranschlag 2024**

**Detailnachweis VA / 211 Volksschulen - interne Vergütungen enthalten**

Fonds	Konto	Bezeichnung	EVA 2024	EVA 2023	ERA 2022	FVA 2024	FVA 2023	FRA 2022
211000	705000	Operating Leasing	0,00	16.300,00	17.470,68	0,00	16.300,00	17.470,68
2	2223/3223	Leasing- und Mietaufwand / Ausz. für Leasing- u. Mietaufwand	0,00	16.300,00	17.470,68	0,00	16.300,00	17.470,68
211000	614000	* Instandhaltung von Gebäuden	3.300,00	1.000,00	2.307,01	3.300,00	1.000,00	2.307,01
211000	618000	Instandhaltung von son. Anlagen	2.500,00	2.000,00	2.284,31	2.500,00	2.000,00	2.284,31
2	2224/3224	Instandhaltung / Auszahlungen für Instandhaltung	5.800,00	3.000,00	4.591,32	5.800,00	3.000,00	4.591,32
211000	710000	Öffentliche Abgaben ohne Geb. gem. FAG	1.700,00	1.700,00	2.033,76	1.700,00	1.700,00	2.033,76
211000	711000	Gebühren für die Benützung gem. FAG	2.300,00	2.000,00	2.009,48	2.300,00	2.000,00	2.009,48
211000	728000	Entgelte für sonstige Leistungen	1.500,00	2.800,00	326,00	1.500,00	2.800,00	326,00
2	2225/3225	Sonstiger Sachaufwand / Sonstige Auszahl. aus Sachaufwand	5.500,00	6.500,00	4.369,24	5.500,00	6.500,00	4.369,24
211000	680700	Planm. Afa Amts, Betriebs/Geschäftsausstattung	0,00	0,00	279,30	0,00	0,00	0,00
2	2226/3226	Nicht finanz.wirks. Sachaufw. / Ausz. Inanspruchn.Haftungen	0,00	0,00	279,30	0,00	0,00	0,00
1	222/322	<b>Sachaufwand / Auszahlungen aus Sachaufwand</b>	<b>24.800,00</b>	<b>38.900,00</b>	<b>37.330,03</b>	<b>24.800,00</b>	<b>38.900,00</b>	<b>37.050,73</b>
211000	650700	Zinsen für Finanzschulden in Euro	0,00	400,00	316,45	0,00	400,00	316,45
2	2241/3241	Aufwendungen / Auszahlungen für Zinsen	0,00	400,00	316,45	0,00	400,00	316,45
1	224/324	<b>Finanzaufwand / Auszahlungen aus Finanzaufwand</b>	<b>0,00</b>	<b>400,00</b>	<b>316,45</b>	<b>0,00</b>	<b>400,00</b>	<b>316,45</b>
SU	22/32	<b>Summe Aufwendungen / Auszahlungen operative Gebarung</b>	<b>84.200,00</b>	<b>92.600,00</b>	<b>84.406,92</b>	<b>84.200,00</b>	<b>92.400,00</b>	<b>82.115,55</b>
SA	SA0/SA1	<b>SA (0) Nettoerg. (21-22) / SA (1) Geldfluss op. Geb. (31-32)</b>	<b>-80.100,00</b>	<b>-84.700,00</b>	<b>-74.929,16</b>	<b>-80.300,00</b>	<b>-84.700,00</b>	<b>-72.690,42</b>
SA	SA01	<b>Saldo (01) Haushaltsrücklagen (230-240)</b>	<b>0,00</b>	<b>0,00</b>	<b>0,00</b>			
SA	SA00	<b>Saldo (00) Nettoergebnis nach Haushaltsrücklagen (SA0+SA01)</b>	<b>-80.100,00</b>	<b>-84.700,00</b>	<b>-74.929,16</b>			
<b>Investive Gebarung</b>								
211000	301000	Kapitaltransf. von Ländern, -fonds und -kammern				0,00	0,00	1.000,00
2	3331	Kapitaltransferzahlungen von Trägern des öffentlichen Rechts				0,00	0,00	1.000,00
1	333	<b>Einzahlungen aus Kapitaltransfers</b>				<b>0,00</b>	<b>0,00</b>	<b>1.000,00</b>
SU	33	<b>Summe Einzahlungen investive Gebarung</b>				<b>0,00</b>	<b>0,00</b>	<b>1.000,00</b>
211000	006000	Sonstige Grundstückseinrichtungen				0,00	3.500,00	0,00
2	3412	Ausz. für den Erwerb von Grundstücken & Grundstückseinricht.				0,00	3.500,00	0,00

**Voranschlag 2024**

**Detailnachweis VA / 211 Volksschulen - interne Vergütungen enthalten**

Fonds	Konto	Bezeichnung	EVA 2024	EVA 2023	ERA 2022	FVA 2024	FVA 2023	FRA 2022
211000	010000	Gebäude				0,00	25.500,00	0,00
2	3413	Auszahlungen für den Erwerb von Gebäuden und Bauten				0,00	25.500,00	0,00
211000	042000	Amts-, Betriebs- und Geschäftsausstattung				0,00	0,00	2.792,91
2	3415	Ausz. f.d. Erwerb von Amts-, Betriebs- u. Geschäftsausstatt.				0,00	0,00	2.792,91
<b>1</b>	<b>341</b>	<b>Auszahlungen aus der Investitionstätigkeit</b>				<b>0,00</b>	<b>29.000,00</b>	<b>2.792,91</b>
<b>SU</b>	<b>34</b>	<b>Summe Auszahlungen investive Gebarung</b>				<b>0,00</b>	<b>29.000,00</b>	<b>2.792,91</b>
<b>SA SA2</b>		<b>Saldo (2) Geldfluss aus der Investiven Gebarung (33-34)</b>				<b>0,00</b>	<b>-29.000,00</b>	<b>-1.792,91</b>
<b>SA SA3</b>		<b>Saldo (3) Nettofinanzierungssaldo (SA1+SA2)</b>				<b>-80.300,00</b>	<b>-113.700,00</b>	<b>-74.483,33</b>
<b>Finanzierungstätigkeit</b>								
<b>SU</b>	<b>35</b>	<b>Summe Einzahlungen aus der Finanzierungstätigkeit</b>				<b>0,00</b>	<b>0,00</b>	<b>0,00</b>
<b>SU</b>	<b>36</b>	<b>Summe Auszahlungen aus der Finanzierungstätigkeit</b>				<b>0,00</b>	<b>0,00</b>	<b>0,00</b>
<b>SA SA4</b>		<b>Saldo (4) Geldfluss aus der Finanzierungstätigkeit (35-36)</b>				<b>0,00</b>	<b>0,00</b>	<b>0,00</b>
<b>SA SA5</b>		<b>Saldo (5) Geldfluss aus VA-wirksamer Gebarung (SA3+SA4)</b>				<b>-80.300,00</b>	<b>-113.700,00</b>	<b>-74.483,33</b>
<b>UA 211</b>		<b>Volksschulen</b>						
UA 211	SA0/SA1	SA (0) Nettoerg. (21-22) / SA (1) Geldfluss op. Geb. (31-32)	-80.100,00	-84.700,00	-74.929,16	-80.300,00	-84.700,00	-72.690,42
UA 211	SA00	Saldo (00) Nettoergebnis nach Haushaltsrücklagen (SA0+SA01)	-80.100,00	-84.700,00	-74.929,16			
UA 211	SA2	Saldo (2) Geldfluss aus der Investiven Gebarung (33-34)				0,00	-29.000,00	-1.792,91
UA 211	SA3	Saldo (3) Nettofinanzierungssaldo (SA1+SA2)				-80.300,00	-113.700,00	-74.483,33
UA 211	SA4	Saldo (4) Geldfluss aus der Finanzierungstätigkeit (35-36)				0,00	0,00	0,00
UA 211	SA5	Saldo (5) Geldfluss aus VA-wirksamer Gebarung (SA3+SA4)				-80.300,00	-113.700,00	-74.483,33



**Voranschlag 2024**

**Detailnachweis VA / 212 Mittelschulen - interne Vergütungen enthalten**

Fonds	Konto	Bezeichnung	EVA 2024	EVA 2023	ERA 2022	FVA 2024	FVA 2023	FRA 2022
<b>Fonds 212000</b>		<b>Mittelschulen</b>						
<b>Operative Gebarung</b>								
212000	810000	Erträge aus Leistungen	1.200,00	0,00	0,00	1.200,00	0,00	0,00
212000	816000	Kostenbeiträge (Kostenersätze) für sonst. Leist.	4.900,00	4.600,00	4.464,84	4.900,00	4.600,00	4.464,84
2	2114/3114	Erträge / Einzahlungen aus Leistungen	6.100,00	4.600,00	4.464,84	6.100,00	4.600,00	4.464,84
212000	829000	Sonstige Erträge	0,00	0,00	1.000,00	0,00	0,00	1.000,00
2	2116/3116	Erträge / Einz. aus Veräußerung/GWG u. sonst. Erträge/Einz.	0,00	0,00	1.000,00	0,00	0,00	1.000,00
212000	817000	Erträge aus der Aufl. von sonst. Rückst.	0,00	0,00	406,14	0,00	0,00	0,00
212000	817500	(Kostenersätze) für Personalkosten	0,00	0,00	210,26	0,00	0,00	0,00
2	2117	Nicht finanzierungswirksame operative Erträge	0,00	0,00	616,40	0,00	0,00	0,00
<b>1</b>	<b>211/311</b>	<b>Erträge / Einzahl. aus operativer Verwaltungstätigkeit</b>	<b>6.100,00</b>	<b>4.600,00</b>	<b>6.081,24</b>	<b>6.100,00</b>	<b>4.600,00</b>	<b>5.464,84</b>
212000	862000	Transfers von Gemeinden, Gemeindeverbänden/-fonds	27.500,00	28.500,00	33.530,22	27.500,00	28.500,00	33.530,22
2	2121/3121	Transferertrag / -zahlungen von Trägern des öffentl. Rechts	27.500,00	28.500,00	33.530,22	27.500,00	28.500,00	33.530,22
212000	813000	Erträge aus der Aufl. von IZ (Kapitaltrans.)	1.000,00	1.000,00	434,80	0,00	0,00	0,00
2	2127	Nicht finanzierungswirksamer Transferertrag	1.000,00	1.000,00	434,80	0,00	0,00	0,00
<b>1</b>	<b>212/312</b>	<b>Erträge aus Transfers / Einzahlungen aus Transfers</b>	<b>28.500,00</b>	<b>29.500,00</b>	<b>33.965,02</b>	<b>27.500,00</b>	<b>28.500,00</b>	<b>33.530,22</b>
<b>SU 21/31</b>		<b>Summe Erträge / Einzahlungen operative Gebarung</b>	<b>34.600,00</b>	<b>34.100,00</b>	<b>40.046,26</b>	<b>33.600,00</b>	<b>33.100,00</b>	<b>38.995,06</b>
212000	511000	Geldb. Vertragsbed. in handw. Verwendung	41.500,00	37.300,00	34.567,40	41.500,00	37.300,00	34.567,40
212000	523000	Geldb. der nicht ganzj. besch. Arbeiter:innen	2.000,00	2.000,00	2.411,44	2.000,00	2.000,00	2.411,44
212000	565000	Mehrleistungsvergütungen	0,00	100,00	0,00	0,00	100,00	0,00
2	2211/3211	Personalaufwand / Ausz. (Bezüge, Nebengeb., Mehrleistungen)	43.500,00	39.400,00	36.978,84	43.500,00	39.400,00	36.978,84
212000	566000	Zuwendungen aus Anlass v. Dienstjubiläen	5.400,00	0,00	0,00	5.400,00	0,00	0,00
212000	580000	Dienstgeberbeiträge FLAF	1.700,00	1.500,00	735,40	1.700,00	1.500,00	735,40
212000	582000	Sonstige Dienstgeberbeiträge zur soz. Sicherheit	10.100,00	8.000,00	7.270,31	10.100,00	8.000,00	7.270,31
2	2212/3212	Gesetzlicher und freiwilliger Sozialaufwand / Auszahlungen	17.200,00	9.500,00	8.005,71	17.200,00	9.500,00	8.005,71
212000	592000	Dot: von Rückstel. für Jubiläumszuwendungen	0,00	800,00	436,35	0,00	0,00	0,00

**Voranschlag 2024**

**Detailnachweis VA / 212 Mittelschulen - interne Vergütungen enthalten**

Fonds	Konto	Bezeichnung	EVA 2024	EVA 2023	ERA 2022	FVA 2024	FVA 2023	FRA 2022
212000	593000	Rückstellungen für nicht konsumierte Urlaube	0,00	0,00	358,70	0,00	0,00	0,00
2	2214	Nicht finanzierungswirksamer Personalaufwand	0,00	800,00	795,05	0,00	0,00	0,00
<b>1</b>	<b>221/321</b>	<b>Personalaufwand / Auszahlungen aus Personalaufwand</b>	<b>60.700,00</b>	<b>49.700,00</b>	<b>45.779,60</b>	<b>60.700,00</b>	<b>48.900,00</b>	<b>44.984,55</b>
212000	400000	Geringwertige Wirtschaftsg. Anlageverm.	1.000,00	1.000,00	976,17	1.000,00	1.000,00	976,17
212000	454000	Reinigungsmittel	2.500,00	2.200,00	2.074,43	2.500,00	2.200,00	2.074,43
212000	456000	Schreib-, Zeichen- und son. Büromittel	1.000,00	800,00	346,04	1.000,00	800,00	346,04
212000	457000	Druckwerke	300,00	300,00	146,52	300,00	300,00	146,52
2	2221/3221	Gebrauchs- und Verbrauchsgüter, Handelswaren / Auszahlungen	4.800,00	4.300,00	3.543,16	4.800,00	4.300,00	3.543,16
212000	600000	Energiebezüge	4.000,00	3.000,00	3.625,28	4.000,00	3.000,00	3.625,28
212000	631000	Telekommunikationsdienste	1.800,00	1.600,00	1.774,90	1.800,00	1.600,00	1.774,90
212000	670000	Versicherungen	7.200,00	7.100,00	6.855,06	7.200,00	7.100,00	6.855,06
2	2222/3222	Verwaltungs- und Betriebsaufwand / Auszahlungen	13.000,00	11.700,00	12.255,24	13.000,00	11.700,00	12.255,24
212000	700000	Miet- und Pachtaufwand	90.000,00	89.400,00	91.930,93	90.000,00	89.400,00	91.930,93
2	2223/3223	Leasing- und Mietaufwand / Ausz. für Leasing- u. Mietaufwand	90.000,00	89.400,00	91.930,93	90.000,00	89.400,00	91.930,93
212000	614000	* Instandhaltung von Gebäuden	3.800,00	1.200,00	1.446,49	3.800,00	1.200,00	1.446,49
212000	618000	Instandhaltung von son. Anlagen	7.000,00	7.000,00	7.646,29	7.000,00	7.000,00	7.646,29
2	2224/3224	Instandhaltung / Auszahlungen für Instandhaltung	10.800,00	8.200,00	9.092,78	10.800,00	8.200,00	9.092,78
212000	710000	Öffentliche Abgaben ohne Geb. gem. FAG	400,00	400,00	337,07	400,00	400,00	337,07
212000	720509	Interne Leistungsverrechnung (Vergütung)	12.400,00	14.700,00	8.326,17	12.400,00	14.700,00	8.326,17
212000	728000	Entgelte für sonstige Leistungen	3.000,00	1.000,00	3.529,00	3.000,00	1.000,00	3.529,00
2	2225/3225	Sonstiger Sachaufwand / Sonstige Auszahl. aus Sachaufwand	15.800,00	16.100,00	12.192,24	15.800,00	16.100,00	12.192,24
212000	680300	Planm. Afa Gebäude/Bauten	0,00	0,00	1.072,05	0,00	0,00	0,00
212000	680600	Planm. Afa Technische Anlagen, Fahrzeuge/Maschine	400,00	400,00	315,94	0,00	0,00	0,00
212000	680700	Planm. Afa Amts, Betriebs/Geschäftsausstattung	1.000,00	1.000,00	814,99	0,00	0,00	0,00
2	2226/3226	Nicht finanz.wirks. Sachaufw. / Ausz. Inanspruchn.Haftungen	1.400,00	1.400,00	2.202,98	0,00	0,00	0,00
<b>1</b>	<b>222/322</b>	<b>Sachaufwand / Auszahlungen aus Sachaufwand</b>	<b>135.800,00</b>	<b>131.100,00</b>	<b>131.217,33</b>	<b>134.400,00</b>	<b>129.700,00</b>	<b>129.014,35</b>
212000	752000	Transfers an Gemeinden, Gemeindeverbände/-fonds	12.500,00	12.300,00	18.723,73	12.500,00	12.300,00	18.723,73

**Voranschlag 2024**

**Detailnachweis VA / 212 Mittelschulen - interne Vergütungen enthalten**

Fonds	Konto	Bezeichnung	EVA 2024	EVA 2023	ERA 2022	FVA 2024	FVA 2023	FRA 2022
2	2231/3231	Transferaufwand / -zahlungen an Träger des öffentl. Rechts	12.500,00	12.300,00	18.723,73	12.500,00	12.300,00	18.723,73
212000	775000	Kapitaltransferz. an Unternehmungen	72.900,00	64.500,00	72.500,00	0,00	0,00	0,00
2	2233/3233	Transferaufwand / -zahlungen an Untern. (mit Finanzuntern.)	72.900,00	64.500,00	72.500,00	0,00	0,00	0,00
<b>1</b>	<b>223/323</b>	<b>Transferaufwand / Auszahlungen aus Transfers</b>	<b>85.400,00</b>	<b>76.800,00</b>	<b>91.223,73</b>	<b>12.500,00</b>	<b>12.300,00</b>	<b>18.723,73</b>
<b>SU</b>	<b>22/32</b>	<b>Summe Aufwendungen / Auszahlungen operative Gebarung</b>	<b>281.900,00</b>	<b>257.600,00</b>	<b>268.220,66</b>	<b>207.600,00</b>	<b>190.900,00</b>	<b>192.722,63</b>
<b>SA</b>	<b>SA0/SA1</b>	<b>SA (0) Nettoerg. (21-22) / SA (1) Geldfluss op. Geb. (31-32)</b>	<b>-247.300,00</b>	<b>-223.500,00</b>	<b>-228.174,40</b>	<b>-174.000,00</b>	<b>-157.800,00</b>	<b>-153.727,57</b>
<b>SA</b>	<b>SA01</b>	<b>Saldo (01) Haushaltsrücklagen (230-240)</b>	<b>0,00</b>	<b>0,00</b>	<b>0,00</b>			
<b>SA</b>	<b>SA00</b>	<b>Saldo (00) Nettoergebnis nach Haushaltsrücklagen (SA0+SA01)</b>	<b>-247.300,00</b>	<b>-223.500,00</b>	<b>-228.174,40</b>			
<b>Investive Gebarung</b>								
212000	300000	Kapitaltransf. von Bund, -fonds und -kammern				0,00	0,00	4.944,00
212000	301000	Kapitaltransf. von Ländern, -fonds und -kammern				0,00	0,00	8.100,00
2	3331	Kapitaltransferzahlungen von Trägern des öffentlichen Rechts				0,00	0,00	13.044,00
<b>1</b>	<b>333</b>	<b>Einzahlungen aus Kapitaltransfers</b>				<b>0,00</b>	<b>0,00</b>	<b>13.044,00</b>
<b>SU</b>	<b>33</b>	<b>Summe Einzahlungen investive Gebarung</b>				<b>0,00</b>	<b>0,00</b>	<b>13.044,00</b>
212000	010000	Gebäude				0,00	0,00	32.161,62
2	3413	Auszahlungen für den Erwerb von Gebäuden und Bauten				0,00	0,00	32.161,62
212000	042000	Amts-, Betriebs- und Geschäftsausstattung				0,00	0,00	834,00
2	3415	Ausz. f.d. Erwerb von Amts-, Betriebs- u. Geschäftsausstatt.				0,00	0,00	834,00
<b>1</b>	<b>341</b>	<b>Auszahlungen aus der Investitionstätigkeit</b>				<b>0,00</b>	<b>0,00</b>	<b>32.995,62</b>
212000	775000	Kapitaltransferz. an Unternehmungen				72.900,00	64.500,00	72.500,00
2	3433	Kapitaltransferzahlungen an Unternehmen (Finanzunternehmen)				72.900,00	64.500,00	72.500,00
<b>1</b>	<b>343</b>	<b>Auszahlungen aus Kapitaltransfers</b>				<b>72.900,00</b>	<b>64.500,00</b>	<b>72.500,00</b>
<b>SU</b>	<b>34</b>	<b>Summe Auszahlungen investive Gebarung</b>				<b>72.900,00</b>	<b>64.500,00</b>	<b>105.495,62</b>
<b>SA</b>	<b>SA2</b>	<b>Saldo (2) Geldfluss aus der Investiven Gebarung (33-34)</b>				<b>-72.900,00</b>	<b>-64.500,00</b>	<b>-92.451,62</b>
<b>SA</b>	<b>SA3</b>	<b>Saldo (3) Nettofinanzierungssaldo (SA1+SA2)</b>				<b>-246.900,00</b>	<b>-222.300,00</b>	<b>-246.179,19</b>
<b>Finanzierungstätigkeit</b>								

**Voranschlag 2024**

**Detailnachweis VA / 212 Mittelschulen - interne Vergütungen enthalten**

Fonds	Konto	Bezeichnung	EVA 2024	EVA 2023	ERA 2022	FVA 2024	FVA 2023	FRA 2022
SU	35	<b>Summe Einzahlungen aus der Finanzierungstätigkeit</b>				0,00	0,00	0,00
SU	36	<b>Summe Auszahlungen aus der Finanzierungstätigkeit</b>				0,00	0,00	0,00
SA	SA4	<b>Saldo (4) Geldfluss aus der Finanzierungstätigkeit (35-36)</b>				0,00	0,00	0,00
SA	SA5	<b>Saldo (5) Geldfluss aus VA-wirksamer Gebarung (SA3+SA4)</b>				-246.900,00	-222.300,00	-246.179,19
<b>UA 212</b>		<b>Mittelschulen</b>						
UA 212	SA0/SA1	SA (0) Nettoerg. (21-22) / SA (1) Geldfluss op. Geb. (31-32)	-247.300,00	-223.500,00	-228.174,40	-174.000,00	-157.800,00	-153.727,57
UA 212	SA00	Saldo (00) Nettoergebnis nach Haushaltsrücklagen (SA0+SA01)	-247.300,00	-223.500,00	-228.174,40			
UA 212	SA2	Saldo (2) Geldfluss aus der Investiven Gebarung (33-34)				-72.900,00	-64.500,00	-92.451,62
UA 212	SA3	Saldo (3) Nettofinanzierungssaldo (SA1+SA2)				-246.900,00	-222.300,00	-246.179,19
UA 212	SA4	Saldo (4) Geldfluss aus der Finanzierungstätigkeit (35-36)				0,00	0,00	0,00
UA 212	SA5	Saldo (5) Geldfluss aus VA-wirksamer Gebarung (SA3+SA4)				-246.900,00	-222.300,00	-246.179,19

**Voranschlag 2024**

**Detailnachweis VA / 214 Polytechnische Schulen - interne Vergütungen enthalten**

Fonds	Konto	Bezeichnung	EVA 2024	EVA 2023	ERA 2022	FVA 2024	FVA 2023	FRA 2022
<b>Fonds 214000</b>		<b>Polytechnische Schulen</b>						
<b>Operative Gebarung</b>								
<b>SU</b>	<b>21/31</b>	<b>Summe Erträge / Einzahlungen operative Gebarung</b>	<b>0,00</b>	<b>0,00</b>	<b>0,00</b>	<b>0,00</b>	<b>0,00</b>	<b>0,00</b>
214000	752000	Transfers an Gemeinden, Gemeindeverbände/-fonds	9.300,00	7.800,00	0,00	9.300,00	7.800,00	0,00
2	2231/3231	Transferaufwand / -zahlungen an Träger des öffentl. Rechts	9.300,00	7.800,00	0,00	9.300,00	7.800,00	0,00
<b>1</b>	<b>223/323</b>	<b>Transferaufwand / Auszahlungen aus Transfers</b>	<b>9.300,00</b>	<b>7.800,00</b>	<b>0,00</b>	<b>9.300,00</b>	<b>7.800,00</b>	<b>0,00</b>
<b>SU</b>	<b>22/32</b>	<b>Summe Aufwendungen / Auszahlungen operative Gebarung</b>	<b>9.300,00</b>	<b>7.800,00</b>	<b>0,00</b>	<b>9.300,00</b>	<b>7.800,00</b>	<b>0,00</b>
<b>SA</b>	<b>SA0/SA1</b>	<b>SA (0) Nettoerg. (21-22) / SA (1) Geldfluss op. Geb. (31-32)</b>	<b>-9.300,00</b>	<b>-7.800,00</b>	<b>0,00</b>	<b>-9.300,00</b>	<b>-7.800,00</b>	<b>0,00</b>
<b>SA</b>	<b>SA01</b>	<b>Saldo (01) Haushaltsrücklagen (230-240)</b>	<b>0,00</b>	<b>0,00</b>	<b>0,00</b>			
<b>SA</b>	<b>SA00</b>	<b>Saldo (00) Nettoergebnis nach Haushaltsrücklagen (SA0+SA01)</b>	<b>-9.300,00</b>	<b>-7.800,00</b>	<b>0,00</b>			
<b>Investive Gebarung</b>								
<b>SU</b>	<b>33</b>	<b>Summe Einzahlungen investive Gebarung</b>				<b>0,00</b>	<b>0,00</b>	<b>0,00</b>
<b>SU</b>	<b>34</b>	<b>Summe Auszahlungen investive Gebarung</b>				<b>0,00</b>	<b>0,00</b>	<b>0,00</b>
<b>SA</b>	<b>SA2</b>	<b>Saldo (2) Geldfluss aus der Investiven Gebarung (33-34)</b>				<b>0,00</b>	<b>0,00</b>	<b>0,00</b>
<b>SA</b>	<b>SA3</b>	<b>Saldo (3) Nettofinanzierungssaldo (SA1+SA2)</b>				<b>-9.300,00</b>	<b>-7.800,00</b>	<b>0,00</b>
<b>Finanzierungstätigkeit</b>								
<b>SU</b>	<b>35</b>	<b>Summe Einzahlungen aus der Finanzierungstätigkeit</b>				<b>0,00</b>	<b>0,00</b>	<b>0,00</b>
<b>SU</b>	<b>36</b>	<b>Summe Auszahlungen aus der Finanzierungstätigkeit</b>				<b>0,00</b>	<b>0,00</b>	<b>0,00</b>
<b>SA</b>	<b>SA4</b>	<b>Saldo (4) Geldfluss aus der Finanzierungstätigkeit (35-36)</b>				<b>0,00</b>	<b>0,00</b>	<b>0,00</b>
<b>SA</b>	<b>SA5</b>	<b>Saldo (5) Geldfluss aus VA-wirksamer Gebarung (SA3+SA4)</b>				<b>-9.300,00</b>	<b>-7.800,00</b>	<b>0,00</b>

**Voranschlag 2024**

**Detailnachweis VA / 214 Polytechnische Schulen - interne Vergütungen enthalten**

Fonds	Konto	Bezeichnung	EVA 2024	EVA 2023	ERA 2022	FVA 2024	FVA 2023	FRA 2022
<b>UA 214</b>		<b>Polytechnische Schulen</b>						
UA 214	SA0/SA1	SA (0) Nettoerg. (21-22) / SA (1) Geldfluss op. Geb. (31-32)	-9.300,00	-7.800,00	0,00	-9.300,00	-7.800,00	0,00
UA 214	SA00	Saldo (00) Nettoergebnis nach Haushaltsrücklagen (SA0+SA01)	-9.300,00	-7.800,00	0,00			
UA 214	SA2	Saldo (2) Geldfluss aus der Investiven Gebarung (33-34)				0,00	0,00	0,00
UA 214	SA3	Saldo (3) Nettofinanzierungssaldo (SA1+SA2)				-9.300,00	-7.800,00	0,00
UA 214	SA4	Saldo (4) Geldfluss aus der Finanzierungstätigkeit (35-36)				0,00	0,00	0,00
UA 214	SA5	Saldo (5) Geldfluss aus VA-wirksamer Gebarung (SA3+SA4)				-9.300,00	-7.800,00	0,00
<b>A 21</b>		<b>Allgemeinbildender Unterricht</b>						
A 21	SA0/SA1	SA (0) Nettoerg. (21-22) / SA (1) Geldfluss op. Geb. (31-32)	-337.000,00	-316.300,00	-303.271,52	-263.900,00	-250.600,00	-226.585,95
A 21	SA00	Saldo (00) Nettoergebnis nach Haushaltsrücklagen (SA0+SA01)	-337.000,00	-316.300,00	-303.271,52			
A 21	SA2	Saldo (2) Geldfluss aus der Investiven Gebarung (33-34)				-72.900,00	-93.500,00	-94.244,53
A 21	SA3	Saldo (3) Nettofinanzierungssaldo (SA1+SA2)				-336.800,00	-344.100,00	-320.830,48
A 21	SA4	Saldo (4) Geldfluss aus der Finanzierungstätigkeit (35-36)				0,00	0,00	0,00
A 21	SA5	Saldo (5) Geldfluss aus VA-wirksamer Gebarung (SA3+SA4)				-336.800,00	-344.100,00	-320.830,48

**Voranschlag 2024**

**Detailnachweis VA / 220 Berufsbildende Pflichtschulen - interne Vergütungen enthalten**

Fonds	Konto	Bezeichnung	EVA 2024	EVA 2023	ERA 2022	FVA 2024	FVA 2023	FRA 2022
<b>Fonds 220000</b>		<b>Berufsbildende Pflichtschulen</b>						
<b>Operative Gebarung</b>								
SU	21/31	Summe Erträge / Einzahlungen operative Gebarung	0,00	0,00	0,00	0,00	0,00	0,00
220000	751000	Lfd. Transferz. an Länder	5.000,00	8.000,00	6.360,00	5.000,00	8.000,00	6.360,00
2	2231/3231	Transferaufwand / -zahlungen an Träger des öffentl. Rechts	5.000,00	8.000,00	6.360,00	5.000,00	8.000,00	6.360,00
1	223/323	Transferaufwand / Auszahlungen aus Transfers	5.000,00	8.000,00	6.360,00	5.000,00	8.000,00	6.360,00
SU	22/32	Summe Aufwendungen / Auszahlungen operative Gebarung	5.000,00	8.000,00	6.360,00	5.000,00	8.000,00	6.360,00
SA	SA0/SA1	SA (0) Nettoerg. (21-22) / SA (1) Geldfluss op. Geb. (31-32)	-5.000,00	-8.000,00	-6.360,00	-5.000,00	-8.000,00	-6.360,00
SA	SA01	Saldo (01) Haushaltsrücklagen (230-240)	0,00	0,00	0,00			
SA	SA00	Saldo (00) Nettoergebnis nach Haushaltsrücklagen (SA0+SA01)	-5.000,00	-8.000,00	-6.360,00			
<b>Investive Gebarung</b>								
SU	33	Summe Einzahlungen investive Gebarung				0,00	0,00	0,00
SU	34	Summe Auszahlungen investive Gebarung				0,00	0,00	0,00
SA	SA2	Saldo (2) Geldfluss aus der Investiven Gebarung (33-34)				0,00	0,00	0,00
SA	SA3	Saldo (3) Nettofinanzierungssaldo (SA1+SA2)				-5.000,00	-8.000,00	-6.360,00
<b>Finanzierungstätigkeit</b>								
SU	35	Summe Einzahlungen aus der Finanzierungstätigkeit				0,00	0,00	0,00
SU	36	Summe Auszahlungen aus der Finanzierungstätigkeit				0,00	0,00	0,00
SA	SA4	Saldo (4) Geldfluss aus der Finanzierungstätigkeit (35-36)				0,00	0,00	0,00
SA	SA5	Saldo (5) Geldfluss aus VA-wirksamer Gebarung (SA3+SA4)				-5.000,00	-8.000,00	-6.360,00

**Voranschlag 2024**

**Detailnachweis VA / 220 Berufsbildende Pflichtschulen - interne Vergütungen enthalten**

Fonds	Konto	Bezeichnung	EVA 2024	EVA 2023	ERA 2022	FVA 2024	FVA 2023	FRA 2022
<b>UA 220</b>		<b>Berufsbildende Pflichtschulen</b>						
UA 220	SA0/SA1	SA (0) Nettoerg. (21-22) / SA (1) Geldfluss op. Geb. (31-32)	-5.000,00	-8.000,00	-6.360,00	-5.000,00	-8.000,00	-6.360,00
UA 220	SA00	Saldo (00) Nettoergebnis nach Haushaltsrücklagen (SA0+SA01)	-5.000,00	-8.000,00	-6.360,00			
UA 220	SA2	Saldo (2) Geldfluss aus der Investiven Gebarung (33-34)				0,00	0,00	0,00
UA 220	SA3	Saldo (3) Nettofinanzierungssaldo (SA1+SA2)				-5.000,00	-8.000,00	-6.360,00
UA 220	SA4	Saldo (4) Geldfluss aus der Finanzierungstätigkeit (35-36)				0,00	0,00	0,00
UA 220	SA5	Saldo (5) Geldfluss aus VA-wirksamer Gebarung (SA3+SA4)				-5.000,00	-8.000,00	-6.360,00
<b>A 22</b>		<b>Berufsbild. Unterricht; Bild. Anst. Lehrer-&amp; Erzieher/-innen</b>						
A 22	SA0/SA1	SA (0) Nettoerg. (21-22) / SA (1) Geldfluss op. Geb. (31-32)	-5.000,00	-8.000,00	-6.360,00	-5.000,00	-8.000,00	-6.360,00
A 22	SA00	Saldo (00) Nettoergebnis nach Haushaltsrücklagen (SA0+SA01)	-5.000,00	-8.000,00	-6.360,00			
A 22	SA2	Saldo (2) Geldfluss aus der Investiven Gebarung (33-34)				0,00	0,00	0,00
A 22	SA3	Saldo (3) Nettofinanzierungssaldo (SA1+SA2)				-5.000,00	-8.000,00	-6.360,00
A 22	SA4	Saldo (4) Geldfluss aus der Finanzierungstätigkeit (35-36)				0,00	0,00	0,00
A 22	SA5	Saldo (5) Geldfluss aus VA-wirksamer Gebarung (SA3+SA4)				-5.000,00	-8.000,00	-6.360,00



**Voranschlag 2024**

**Detailnachweis VA / 232 Schülerinnen- und Schülerbetreuung - interne Vergütungen enthalten**

Fonds	Konto	Bezeichnung	EVA 2024	EVA 2023	ERA 2022	FVA 2024	FVA 2023	FRA 2022
<b>Fonds 232000</b>		<b>Schülerinnen- und Schülerbetreuung</b>						
<b>Operative Gebarung</b>								
232000	816000	Kostenbeiträge (Kostenersätze) für sonst. Leist.	8.000,00	8.000,00	8.105,90	8.000,00	8.000,00	8.360,10
2	2114/3114	Erträge / Einzahlungen aus Leistungen	8.000,00	8.000,00	8.105,90	8.000,00	8.000,00	8.360,10
<b>1</b>	<b>211/311</b>	<b>Erträge / Einzahl. aus operativer Verwaltungstätigkeit</b>	<b>8.000,00</b>	<b>8.000,00</b>	<b>8.105,90</b>	<b>8.000,00</b>	<b>8.000,00</b>	<b>8.360,10</b>
232000	863000	Transfers von sonstigen Trägern ö. Rechts/SV-Träg.	1.500,00	1.500,00	1.404,36	1.500,00	1.500,00	1.404,36
2	2121/3121	Transferertrag / -zahlungen von Trägern des öffentl. Rechts	1.500,00	1.500,00	1.404,36	1.500,00	1.500,00	1.404,36
<b>1</b>	<b>212/312</b>	<b>Erträge aus Transfers / Einzahlungen aus Transfers</b>	<b>1.500,00</b>	<b>1.500,00</b>	<b>1.404,36</b>	<b>1.500,00</b>	<b>1.500,00</b>	<b>1.404,36</b>
<b>SU</b>	<b>21/31</b>	<b>Summe Erträge / Einzahlungen operative Gebarung</b>	<b>9.500,00</b>	<b>9.500,00</b>	<b>9.510,26</b>	<b>9.500,00</b>	<b>9.500,00</b>	<b>9.764,46</b>
232000	430000	Lebensmittel	15.000,00	15.000,00	12.829,08	15.000,00	15.000,00	12.829,08
2	2221/3221	Gebrauchs- und Verbrauchsgüter, Handelswaren / Auszahlungen	15.000,00	15.000,00	12.829,08	15.000,00	15.000,00	12.829,08
232000	621000	Sonstige Transporte	17.000,00	8.000,00	6.869,00	17.000,00	8.000,00	6.869,00
2	2222/3222	Verwaltungs- und Betriebsaufwand / Auszahlungen	17.000,00	8.000,00	6.869,00	17.000,00	8.000,00	6.869,00
232000	728000	Entgelte für sonstige Leistungen	300,00	300,00	69,50	300,00	300,00	69,50
2	2225/3225	Sonstiger Sachaufwand / Sonstige Auszahl. aus Sachaufwand	300,00	300,00	69,50	300,00	300,00	69,50
<b>1</b>	<b>222/322</b>	<b>Sachaufwand / Auszahlungen aus Sachaufwand</b>	<b>32.300,00</b>	<b>23.300,00</b>	<b>19.767,58</b>	<b>32.300,00</b>	<b>23.300,00</b>	<b>19.767,58</b>
232000	754000	Transfers an sonst. Träger des öffentlichen Rechts	0,00	3.500,00	0,00	0,00	3.500,00	0,00
2	2231/3231	Transferaufwand / -zahlungen an Träger des öffentl. Rechts	0,00	3.500,00	0,00	0,00	3.500,00	0,00
<b>1</b>	<b>223/323</b>	<b>Transferaufwand / Auszahlungen aus Transfers</b>	<b>0,00</b>	<b>3.500,00</b>	<b>0,00</b>	<b>0,00</b>	<b>3.500,00</b>	<b>0,00</b>
<b>SU</b>	<b>22/32</b>	<b>Summe Aufwendungen / Auszahlungen operative Gebarung</b>	<b>32.300,00</b>	<b>26.800,00</b>	<b>19.767,58</b>	<b>32.300,00</b>	<b>26.800,00</b>	<b>19.767,58</b>
<b>SA</b>	<b>SA0/SA1</b>	<b>SA (0) Nettoerg. (21-22) / SA (1) Geldfluss op. Geb. (31-32)</b>	<b>-22.800,00</b>	<b>-17.300,00</b>	<b>-10.257,32</b>	<b>-22.800,00</b>	<b>-17.300,00</b>	<b>-10.003,12</b>
<b>SA</b>	<b>SA01</b>	<b>Saldo (01) Haushaltsrücklagen (230-240)</b>	<b>0,00</b>	<b>0,00</b>	<b>0,00</b>			
<b>SA</b>	<b>SA00</b>	<b>Saldo (00) Nettoergebnis nach Haushaltsrücklagen (SA0+SA01)</b>	<b>-22.800,00</b>	<b>-17.300,00</b>	<b>-10.257,32</b>			
<b>Investive Gebarung</b>								
<b>SU</b>	<b>33</b>	<b>Summe Einzahlungen investive Gebarung</b>				<b>0,00</b>	<b>0,00</b>	<b>0,00</b>

**Voranschlag 2024**

**Detailnachweis VA / 232 Schülerinnen- und Schülerbetreuung - interne Vergütungen enthalten**

Fonds	Konto	Bezeichnung	EVA 2024	EVA 2023	ERA 2022	FVA 2024	FVA 2023	FRA 2022
SU	34	<b>Summe Auszahlungen investive Gebarung</b>				0,00	0,00	0,00
SA	SA2	Saldo (2) Geldfluss aus der Investiven Gebarung (33-34)				0,00	0,00	0,00
SA	SA3	Saldo (3) Nettofinanzierungssaldo (SA1+SA2)				-22.800,00	-17.300,00	-10.003,12
<b>Finanzierungstätigkeit</b>								
SU	35	<b>Summe Einzahlungen aus der Finanzierungstätigkeit</b>				0,00	0,00	0,00
SU	36	<b>Summe Auszahlungen aus der Finanzierungstätigkeit</b>				0,00	0,00	0,00
SA	SA4	Saldo (4) Geldfluss aus der Finanzierungstätigkeit (35-36)				0,00	0,00	0,00
SA	SA5	Saldo (5) Geldfluss aus VA-wirksamer Gebarung (SA3+SA4)				-22.800,00	-17.300,00	-10.003,12
<b>UA 232 Schülerinnen- und Schülerbetreuung</b>								
UA	232	SA (0) Nettoerg. (21-22) / SA (1) Geldfluss op. Geb. (31-32)	-22.800,00	-17.300,00	-10.257,32	-22.800,00	-17.300,00	-10.003,12
UA	232	SA00 Saldo (00) Nettoergebnis nach Haushaltsrücklagen (SA0+SA01)	-22.800,00	-17.300,00	-10.257,32			
UA	232	SA2 Saldo (2) Geldfluss aus der Investiven Gebarung (33-34)				0,00	0,00	0,00
UA	232	SA3 Saldo (3) Nettofinanzierungssaldo (SA1+SA2)				-22.800,00	-17.300,00	-10.003,12
UA	232	SA4 Saldo (4) Geldfluss aus der Finanzierungstätigkeit (35-36)				0,00	0,00	0,00
UA	232	SA5 Saldo (5) Geldfluss aus VA-wirksamer Gebarung (SA3+SA4)				-22.800,00	-17.300,00	-10.003,12
<b>A 23 Förderung des Unterrichtes</b>								
A	23	SA (0) Nettoerg. (21-22) / SA (1) Geldfluss op. Geb. (31-32)	-22.800,00	-17.300,00	-10.257,32	-22.800,00	-17.300,00	-10.003,12
A	23	SA00 Saldo (00) Nettoergebnis nach Haushaltsrücklagen (SA0+SA01)	-22.800,00	-17.300,00	-10.257,32			
A	23	SA2 Saldo (2) Geldfluss aus der Investiven Gebarung (33-34)				0,00	0,00	0,00
A	23	SA3 Saldo (3) Nettofinanzierungssaldo (SA1+SA2)				-22.800,00	-17.300,00	-10.003,12
A	23	SA4 Saldo (4) Geldfluss aus der Finanzierungstätigkeit (35-36)				0,00	0,00	0,00
A	23	SA5 Saldo (5) Geldfluss aus VA-wirksamer Gebarung (SA3+SA4)				-22.800,00	-17.300,00	-10.003,12

**Voranschlag 2024**

**Detailnachweis VA / 240 Kindergärten - interne Vergütungen enthalten**

Fonds	Konto	Bezeichnung	EVA 2024	EVA 2023	ERA 2022	FVA 2024	FVA 2023	FRA 2022
<b>Fonds 240000</b>		<b>Kindergärten</b>						
<b>Operative Gebarung</b>								
240000	810000	Erträge aus Leistungen	13.000,00	12.600,00	18.972,69	13.000,00	12.600,00	18.324,55
240000	816000	Kostenbeiträge (Kostenersätze) für sonst. Leist.	8.000,00	8.000,00	9.109,20	8.000,00	8.000,00	8.974,39
2	2114/3114	Erträge / Einzahlungen aus Leistungen	21.000,00	20.600,00	28.081,89	21.000,00	20.600,00	27.298,94
240000	828000	Rückersätze von Aufwendungen	4.000,00	4.000,00	4.444,19	4.000,00	4.000,00	4.071,57
2	2116/3116	Erträge / Einz. aus Veräußerung/GWG u. sonst. Erträge/Einz.	4.000,00	4.000,00	4.444,19	4.000,00	4.000,00	4.071,57
240000	817000	Erträge aus der Aufl. von sonst. Rückst.	0,00	0,00	1.259,66	0,00	0,00	0,00
240000	817500	(Kostenersätze) für Personalkosten	0,00	0,00	371,18	0,00	0,00	0,00
2	2117	Nicht finanzierungswirksame operative Erträge	0,00	0,00	1.630,84	0,00	0,00	0,00
<b>1</b>	<b>211/311</b>	<b>Erträge / Einzahl. aus operativer Verwaltungstätigkeit</b>	<b>25.000,00</b>	<b>24.600,00</b>	<b>34.156,92</b>	<b>25.000,00</b>	<b>24.600,00</b>	<b>31.370,51</b>
240000	861000	* Transfers von Ländern, Landesfonds/-kammern	143.400,00	67.200,00	63.785,89	143.400,00	67.200,00	63.785,89
240000	861100	Transfers von Ländern, Landesfonds/-kammern	2.100,00	1.500,00	1.500,00	2.100,00	1.500,00	1.500,00
2	2121/3121	Transferertrag / -zahlungen von Trägern des öffentl. Rechts	145.500,00	68.700,00	65.285,89	145.500,00	68.700,00	65.285,89
240000	813000	Erträge aus der Aufl. von IZ (Kapitaltrans.)	7.400,00	7.400,00	7.307,50	0,00	0,00	0,00
2	2127	Nicht finanzierungswirksamer Transferertrag	7.400,00	7.400,00	7.307,50	0,00	0,00	0,00
<b>1</b>	<b>212/312</b>	<b>Erträge aus Transfers / Einzahlungen aus Transfers</b>	<b>152.900,00</b>	<b>76.100,00</b>	<b>72.593,39</b>	<b>145.500,00</b>	<b>68.700,00</b>	<b>65.285,89</b>
<b>SU</b>	<b>21/31</b>	<b>Summe Erträge / Einzahlungen operative Gebarung</b>	<b>177.900,00</b>	<b>100.700,00</b>	<b>106.750,31</b>	<b>170.500,00</b>	<b>93.300,00</b>	<b>96.656,40</b>
240000	511000	Geldb. Vertragsbed. in handw. Verwendung	154.600,00	146.500,00	125.458,46	154.600,00	146.500,00	125.458,46
240000	565000	Mehrleistungsvergütungen	500,00	500,00	88,72	500,00	500,00	88,72
2	2211/3211	Personalaufwand / Ausz. (Bezüge, Nebengeb., Mehrleistungen)	155.100,00	147.000,00	125.547,18	155.100,00	147.000,00	125.547,18
240000	580000	Dienstgeberbeiträge FLAF	5.700,00	5.700,00	5.056,79	5.700,00	5.700,00	5.056,79
240000	582000	Sonstige Dienstgeberbeiträge zur soz. Sicherheit	33.200,00	31.500,00	29.122,85	33.200,00	31.500,00	29.122,85
2	2212/3212	Gesetzlicher und freiwilliger Sozialaufwand / Auszahlungen	38.900,00	37.200,00	34.179,64	38.900,00	37.200,00	34.179,64
240000	592000	Dot: von Rückstel. für Jubiläumswendungen	0,00	1.000,00	1.022,64	0,00	0,00	0,00
2	2214	Nicht finanzierungswirksamer Personalaufwand	0,00	1.000,00	1.022,64	0,00	0,00	0,00

**Voranschlag 2024**

**Detailnachweis VA / 240 Kindergärten - interne Vergütungen enthalten**

Fonds	Konto	Bezeichnung	EVA 2024	EVA 2023	ERA 2022	FVA 2024	FVA 2023	FRA 2022
<b>1</b>	<b>221/321</b>	<b>Personalaufwand / Auszahlungen aus Personalaufwand</b>	<b>194.000,00</b>	<b>185.200,00</b>	<b>160.749,46</b>	<b>194.000,00</b>	<b>184.200,00</b>	<b>159.726,82</b>
240000	400000	Geringwertige Wirtschaftsg. Anlageverm.	9.100,00	9.600,00	10.849,13	9.100,00	9.600,00	10.849,13
240000	400100	GWG - Budget von Gemeinde	4.900,00	4.900,00	3.886,15	4.900,00	4.900,00	3.886,15
240000	430000	Lebensmittel	13.000,00	12.000,00	9.833,74	13.000,00	12.000,00	9.833,74
240000	451000	Brennstoffe	3.500,00	5.000,00	3.298,28	3.500,00	5.000,00	3.298,28
240000	454000	Reinigungsmittel	4.000,00	3.500,00	3.770,94	4.000,00	3.500,00	3.770,94
240000	456000	Schreib-, Zeichen- und son. Büromittel	300,00	300,00	83,00	300,00	300,00	83,00
240000	457000	Druckwerke	200,00	200,00	51,20	200,00	200,00	51,20
<b>2</b>	<b>2221/3221</b>	<b>Gebrauchs- und Verbrauchsgüter, Handelswaren / Auszahlungen</b>	<b>35.000,00</b>	<b>35.500,00</b>	<b>31.772,44</b>	<b>35.000,00</b>	<b>35.500,00</b>	<b>31.772,44</b>
240000	600000	Energiebezüge	7.500,00	9.000,00	2.672,04	7.500,00	9.000,00	2.672,04
240000	621000	Sonstige Transporte	40.000,00	30.000,00	37.253,38	40.000,00	30.000,00	37.253,38
240000	631000	Telekommunikationsdienste	1.200,00	1.200,00	949,58	1.200,00	1.200,00	949,58
240000	670000	Versicherungen	2.400,00	2.400,00	2.254,39	2.400,00	2.400,00	2.254,39
<b>2</b>	<b>2222/3222</b>	<b>Verwaltungs- und Betriebsaufwand / Auszahlungen</b>	<b>51.100,00</b>	<b>42.600,00</b>	<b>43.129,39</b>	<b>51.100,00</b>	<b>42.600,00</b>	<b>43.129,39</b>
240000	700000	Miet- und Pachtaufwand	200,00	200,00	153,88	200,00	200,00	153,88
<b>2</b>	<b>2223/3223</b>	<b>Leasing- und Mietaufwand / Ausz. für Leasing- u. Mietaufwand</b>	<b>200,00</b>	<b>200,00</b>	<b>153,88</b>	<b>200,00</b>	<b>200,00</b>	<b>153,88</b>
240000	614000	* Instandhaltung von Gebäuden	33.000,00	25.000,00	6.906,52	33.000,00	25.000,00	6.906,52
240000	616000	Instandhaltung von Maschinen u. Anlagen	0,00	0,00	55,83	0,00	0,00	55,83
240000	618000	Instandhaltung von son. Anlagen	1.800,00	1.500,00	903,95	1.800,00	1.500,00	903,95
<b>2</b>	<b>2224/3224</b>	<b>Instandhaltung / Auszahlungen für Instandhaltung</b>	<b>34.800,00</b>	<b>26.500,00</b>	<b>7.866,30</b>	<b>34.800,00</b>	<b>26.500,00</b>	<b>7.866,30</b>
240000	711000	Gebühren für die Benützung gem. FAG	2.300,00	2.100,00	2.231,25	2.300,00	2.100,00	2.231,25
240000	724000	Reisegebühren	1.500,00	1.000,00	790,25	1.500,00	1.000,00	790,25
240000	728000	* Entgelte für sonstige Leistungen	500,00	0,00	0,00	500,00	0,00	0,00
<b>2</b>	<b>2225/3225</b>	<b>Sonstiger Sachaufwand / Sonstige Auszahl. aus Sachaufwand</b>	<b>4.300,00</b>	<b>3.100,00</b>	<b>3.021,50</b>	<b>4.300,00</b>	<b>3.100,00</b>	<b>3.021,50</b>
240000	680200	Planm. Afa Grundstückseinrichtungen/Infrastruktur	1.200,00	1.200,00	1.123,18	0,00	0,00	0,00
240000	680300	Planm. Afa Gebäude/Bauten	25.700,00	25.700,00	25.600,18	0,00	0,00	0,00
240000	680600	Planm. Afa Technische Anlagen, Fahrzeuge/Maschine	1.300,00	1.300,00	1.255,30	0,00	0,00	0,00

**Voranschlag 2024**

**Detailnachweis VA / 240 Kindergärten - interne Vergütungen enthalten**

Fonds	Konto	Bezeichnung	EVA 2024	EVA 2023	ERA 2022	FVA 2024	FVA 2023	FRA 2022
240000	680700	Planm. Afa Amts, Betriebs/Geschäftsausstattung	11.400,00	11.400,00	11.266,95	0,00	0,00	0,00
2	2226/3226	Nicht finanz.wirks. Sachaufw. / Ausz. Inanspruchn.Haftungen	39.600,00	39.600,00	39.245,61	0,00	0,00	0,00
<b>1</b>	<b>222/322</b>	<b>Sachaufwand / Auszahlungen aus Sachaufwand</b>	<b>165.000,00</b>	<b>147.500,00</b>	<b>125.189,12</b>	<b>125.400,00</b>	<b>107.900,00</b>	<b>85.943,51</b>
240000	650700	Zinsen für Finanzschulden in Euro	47.400,00	29.100,00	8.027,12	47.400,00	29.100,00	8.027,12
2	2241/3241	Aufwendungen / Auszahlungen für Zinsen	47.400,00	29.100,00	8.027,12	47.400,00	29.100,00	8.027,12
<b>1</b>	<b>224/324</b>	<b>Finanzaufwand / Auszahlungen aus Finanzaufwand</b>	<b>47.400,00</b>	<b>29.100,00</b>	<b>8.027,12</b>	<b>47.400,00</b>	<b>29.100,00</b>	<b>8.027,12</b>
<b>SU</b>	<b>22/32</b>	<b>Summe Aufwendungen / Auszahlungen operative Gebarung</b>	<b>406.400,00</b>	<b>361.800,00</b>	<b>293.965,70</b>	<b>366.800,00</b>	<b>321.200,00</b>	<b>253.697,45</b>
<b>SA</b>	<b>SA0/SA1</b>	<b>SA (0) Nettoerg. (21-22) / SA (1) Geldfluss op. Geb. (31-32)</b>	<b>-228.500,00</b>	<b>-261.100,00</b>	<b>-187.215,39</b>	<b>-196.300,00</b>	<b>-227.900,00</b>	<b>-157.041,05</b>
<b>SA</b>	<b>SA01</b>	<b>Saldo (01) Haushaltsrücklagen (230-240)</b>	<b>0,00</b>	<b>0,00</b>	<b>0,00</b>			
<b>SA</b>	<b>SA00</b>	<b>Saldo (00) Nettoergebnis nach Haushaltsrücklagen (SA0+SA01)</b>	<b>-228.500,00</b>	<b>-261.100,00</b>	<b>-187.215,39</b>			
<b>Investive Gebarung</b>								
<b>SU</b>	<b>33</b>	<b>Summe Einzahlungen investive Gebarung</b>				<b>0,00</b>	<b>0,00</b>	<b>0,00</b>
<b>SU</b>	<b>34</b>	<b>Summe Auszahlungen investive Gebarung</b>				<b>0,00</b>	<b>0,00</b>	<b>0,00</b>
<b>SA</b>	<b>SA2</b>	<b>Saldo (2) Geldfluss aus der Investiven Gebarung (33-34)</b>				<b>0,00</b>	<b>0,00</b>	<b>0,00</b>
<b>SA</b>	<b>SA3</b>	<b>Saldo (3) Nettofinanzierungssaldo (SA1+SA2)</b>				<b>-196.300,00</b>	<b>-227.900,00</b>	<b>-157.041,05</b>
<b>Finanzierungstätigkeit</b>								
<b>SU</b>	<b>35</b>	<b>Summe Einzahlungen aus der Finanzierungstätigkeit</b>				<b>0,00</b>	<b>0,00</b>	<b>0,00</b>
240000	346100	Investitionsdarlehen von Finanz.unt.				44.100,00	48.500,00	57.110,66
2	3614	Auszahlungen aus Finanzschulden				44.100,00	48.500,00	57.110,66
<b>1</b>	<b>361</b>	<b>Auszahlungen aus der Tilgung von Finanzschulden</b>				<b>44.100,00</b>	<b>48.500,00</b>	<b>57.110,66</b>
<b>SU</b>	<b>36</b>	<b>Summe Auszahlungen aus der Finanzierungstätigkeit</b>				<b>44.100,00</b>	<b>48.500,00</b>	<b>57.110,66</b>
<b>SA</b>	<b>SA4</b>	<b>Saldo (4) Geldfluss aus der Finanzierungstätigkeit (35-36)</b>				<b>-44.100,00</b>	<b>-48.500,00</b>	<b>-57.110,66</b>
<b>SA</b>	<b>SA5</b>	<b>Saldo (5) Geldfluss aus VA-wirksamer Gebarung (SA3+SA4)</b>				<b>-240.400,00</b>	<b>-276.400,00</b>	<b>-214.151,71</b>

**Voranschlag 2024**

**Detailnachweis VA / 240 Kindergärten - interne Vergütungen enthalten**

Fonds	Konto	Bezeichnung	EVA 2024	EVA 2023	ERA 2022	FVA 2024	FVA 2023	FRA 2022
<b>UA 240</b>		<b>Kindergärten</b>						
UA 240	SA0/SA1	SA (0) Nettoerg. (21-22) / SA (1) Geldfluss op. Geb. (31-32)	-228.500,00	-261.100,00	-187.215,39	-196.300,00	-227.900,00	-157.041,05
UA 240	SA00	Saldo (00) Nettoergebnis nach Haushaltsrücklagen (SA0+SA01)	-228.500,00	-261.100,00	-187.215,39			
UA 240	SA2	Saldo (2) Geldfluss aus der Investiven Gebarung (33-34)				0,00	0,00	0,00
UA 240	SA3	Saldo (3) Nettofinanzierungssaldo (SA1+SA2)				-196.300,00	-227.900,00	-157.041,05
UA 240	SA4	Saldo (4) Geldfluss aus der Finanzierungstätigkeit (35-36)				-44.100,00	-48.500,00	-57.110,66
UA 240	SA5	Saldo (5) Geldfluss aus VA-wirksamer Gebarung (SA3+SA4)				-240.400,00	-276.400,00	-214.151,71
<b>A 24</b>		<b>Vorschulische Erziehung</b>						
A 24	SA0/SA1	SA (0) Nettoerg. (21-22) / SA (1) Geldfluss op. Geb. (31-32)	-228.500,00	-261.100,00	-187.215,39	-196.300,00	-227.900,00	-157.041,05
A 24	SA00	Saldo (00) Nettoergebnis nach Haushaltsrücklagen (SA0+SA01)	-228.500,00	-261.100,00	-187.215,39			
A 24	SA2	Saldo (2) Geldfluss aus der Investiven Gebarung (33-34)				0,00	0,00	0,00
A 24	SA3	Saldo (3) Nettofinanzierungssaldo (SA1+SA2)				-196.300,00	-227.900,00	-157.041,05
A 24	SA4	Saldo (4) Geldfluss aus der Finanzierungstätigkeit (35-36)				-44.100,00	-48.500,00	-57.110,66
A 24	SA5	Saldo (5) Geldfluss aus VA-wirksamer Gebarung (SA3+SA4)				-240.400,00	-276.400,00	-214.151,71

**Voranschlag 2024**

**Detailnachweis VA / 259 Sonstige Einrichtungen und Maßnahmen - interne Vergütungen enthalten**

Fonds	Konto	Bezeichnung	EVA 2024	EVA 2023	ERA 2022	FVA 2024	FVA 2023	FRA 2022
<b>Fonds 259000</b>		<b>Jugendförderung</b>						
<b>Operative Gebarung</b>								
<b>SU 21/31</b>		<b>Summe Erträge / Einzahlungen operative Gebarung</b>	<b>0,00</b>	<b>0,00</b>	<b>0,00</b>	<b>0,00</b>	<b>0,00</b>	<b>0,00</b>
259000	728000	Entgelte für sonstige Leistungen	1.000,00	1.000,00	0,00	1.000,00	1.000,00	0,00
2	2225/3225	Sonstiger Sachaufwand / Sonstige Auszahl. aus Sachaufwand	1.000,00	1.000,00	0,00	1.000,00	1.000,00	0,00
<b>1</b>	<b>222/322</b>	<b>Sachaufwand / Auszahlungen aus Sachaufwand</b>	<b>1.000,00</b>	<b>1.000,00</b>	<b>0,00</b>	<b>1.000,00</b>	<b>1.000,00</b>	<b>0,00</b>
<b>SU 22/32</b>		<b>Summe Aufwendungen / Auszahlungen operative Gebarung</b>	<b>1.000,00</b>	<b>1.000,00</b>	<b>0,00</b>	<b>1.000,00</b>	<b>1.000,00</b>	<b>0,00</b>
<b>SA SA0/SA1</b>		<b>SA (0) Nettoerg. (21-22) / SA (1) Geldfluss op. Geb. (31-32)</b>	<b>-1.000,00</b>	<b>-1.000,00</b>	<b>0,00</b>	<b>-1.000,00</b>	<b>-1.000,00</b>	<b>0,00</b>
<b>SA SA01</b>		<b>Saldo (01) Haushaltsrücklagen (230-240)</b>	<b>0,00</b>	<b>0,00</b>	<b>0,00</b>			
<b>SA SA00</b>		<b>Saldo (00) Nettoergebnis nach Haushaltsrücklagen (SA0+SA01)</b>	<b>-1.000,00</b>	<b>-1.000,00</b>	<b>0,00</b>			
<b>Investive Gebarung</b>								
<b>SU 33</b>		<b>Summe Einzahlungen investive Gebarung</b>				<b>0,00</b>	<b>0,00</b>	<b>0,00</b>
<b>SU 34</b>		<b>Summe Auszahlungen investive Gebarung</b>				<b>0,00</b>	<b>0,00</b>	<b>0,00</b>
<b>SA SA2</b>		<b>Saldo (2) Geldfluss aus der Investiven Gebarung (33-34)</b>				<b>0,00</b>	<b>0,00</b>	<b>0,00</b>
<b>SA SA3</b>		<b>Saldo (3) Nettofinanzierungssaldo (SA1+SA2)</b>				<b>-1.000,00</b>	<b>-1.000,00</b>	<b>0,00</b>
<b>Finanzierungstätigkeit</b>								
<b>SU 35</b>		<b>Summe Einzahlungen aus der Finanzierungstätigkeit</b>				<b>0,00</b>	<b>0,00</b>	<b>0,00</b>
<b>SU 36</b>		<b>Summe Auszahlungen aus der Finanzierungstätigkeit</b>				<b>0,00</b>	<b>0,00</b>	<b>0,00</b>
<b>SA SA4</b>		<b>Saldo (4) Geldfluss aus der Finanzierungstätigkeit (35-36)</b>				<b>0,00</b>	<b>0,00</b>	<b>0,00</b>
<b>SA SA5</b>		<b>Saldo (5) Geldfluss aus VA-wirksamer Gebarung (SA3+SA4)</b>				<b>-1.000,00</b>	<b>-1.000,00</b>	<b>0,00</b>

**Voranschlag 2024**

**Detailnachweis VA / 259 Sonstige Einrichtungen und Maßnahmen - interne Vergütungen enthalten**

Fonds	Konto	Bezeichnung	EVA 2024	EVA 2023	ERA 2022	FVA 2024	FVA 2023	FRA 2022
<b>UA 259</b>		<b>Sonstige Einrichtungen und Maßnahmen</b>						
UA 259	SA0/SA1	SA (0) Nettoerg. (21-22) / SA (1) Geldfluss op. Geb. (31-32)	-1.000,00	-1.000,00	0,00	-1.000,00	-1.000,00	0,00
UA 259	SA00	Saldo (00) Nettoergebnis nach Haushaltsrücklagen (SA0+SA01)	-1.000,00	-1.000,00	0,00			
UA 259	SA2	Saldo (2) Geldfluss aus der Investiven Gebarung (33-34)				0,00	0,00	0,00
UA 259	SA3	Saldo (3) Nettofinanzierungssaldo (SA1+SA2)				-1.000,00	-1.000,00	0,00
UA 259	SA4	Saldo (4) Geldfluss aus der Finanzierungstätigkeit (35-36)				0,00	0,00	0,00
UA 259	SA5	Saldo (5) Geldfluss aus VA-wirksamer Gebarung (SA3+SA4)				-1.000,00	-1.000,00	0,00
<b>A 25</b>		<b>Außerschulische Jugendziehung</b>						
A 25	SA0/SA1	SA (0) Nettoerg. (21-22) / SA (1) Geldfluss op. Geb. (31-32)	-1.000,00	-1.000,00	0,00	-1.000,00	-1.000,00	0,00
A 25	SA00	Saldo (00) Nettoergebnis nach Haushaltsrücklagen (SA0+SA01)	-1.000,00	-1.000,00	0,00			
A 25	SA2	Saldo (2) Geldfluss aus der Investiven Gebarung (33-34)				0,00	0,00	0,00
A 25	SA3	Saldo (3) Nettofinanzierungssaldo (SA1+SA2)				-1.000,00	-1.000,00	0,00
A 25	SA4	Saldo (4) Geldfluss aus der Finanzierungstätigkeit (35-36)				0,00	0,00	0,00
A 25	SA5	Saldo (5) Geldfluss aus VA-wirksamer Gebarung (SA3+SA4)				-1.000,00	-1.000,00	0,00



**Voranschlag 2024**  
**Detailnachweis VA / 262 Sportplätze - interne Vergütungen enthalten**

Fonds	Konto	Bezeichnung	EVA 2024	EVA 2023	ERA 2022	FVA 2024	FVA 2023	FRA 2022
<b>Fonds 262000</b>		<b>Sportplätze</b>						
<b>Operative Gebarung</b>								
262000	811000	Miet- und Pachterträge	1.200,00	1.200,00	1.135,74	1.200,00	1.200,00	1.135,74
2	2115/3115	Erträge / Einzahlungen aus Besitz und wirtschaftl. Tätigkeit	1.200,00	1.200,00	1.135,74	1.200,00	1.200,00	1.135,74
<b>1</b>	<b>211/311</b>	<b>Erträge / Einzahl. aus operativer Verwaltungstätigkeit</b>	<b>1.200,00</b>	<b>1.200,00</b>	<b>1.135,74</b>	<b>1.200,00</b>	<b>1.200,00</b>	<b>1.135,74</b>
<b>SU</b>	<b>21/31</b>	<b>Summe Erträge / Einzahlungen operative Gebarung</b>	<b>1.200,00</b>	<b>1.200,00</b>	<b>1.135,74</b>	<b>1.200,00</b>	<b>1.200,00</b>	<b>1.135,74</b>
262000	700000	Miet- und Pachtaufwand	5.000,00	4.500,00	4.309,72	5.000,00	4.500,00	4.309,72
2	2223/3223	Leasing- und Mietaufwand / Ausz. für Leasing- u. Mietaufwand	5.000,00	4.500,00	4.309,72	5.000,00	4.500,00	4.309,72
262000	711000	Gebühren für die Benützung gem. FAG	7.000,00	7.000,00	9.855,56	7.000,00	7.000,00	9.855,56
2	2225/3225	Sonstiger Sachaufwand / Sonstige Auszahl. aus Sachaufwand	7.000,00	7.000,00	9.855,56	7.000,00	7.000,00	9.855,56
262000	680300	Planm. Afa Gebäude/Bauten	6.900,00	6.900,00	6.822,58	0,00	0,00	0,00
2	2226/3226	Nicht finanz.wirks. Sachaufw. / Ausz. Inanspruchn.Haftungen	6.900,00	6.900,00	6.822,58	0,00	0,00	0,00
<b>1</b>	<b>222/322</b>	<b>Sachaufwand / Auszahlungen aus Sachaufwand</b>	<b>18.900,00</b>	<b>18.400,00</b>	<b>20.987,86</b>	<b>12.000,00</b>	<b>11.500,00</b>	<b>14.165,28</b>
<b>SU</b>	<b>22/32</b>	<b>Summe Aufwendungen / Auszahlungen operative Gebarung</b>	<b>18.900,00</b>	<b>18.400,00</b>	<b>20.987,86</b>	<b>12.000,00</b>	<b>11.500,00</b>	<b>14.165,28</b>
<b>SA</b>	<b>SA0/SA1</b>	<b>SA (0) Nettoerg. (21-22) / SA (1) Geldfluss op. Geb. (31-32)</b>	<b>-17.700,00</b>	<b>-17.200,00</b>	<b>-19.852,12</b>	<b>-10.800,00</b>	<b>-10.300,00</b>	<b>-13.029,54</b>
<b>SA</b>	<b>SA01</b>	<b>Saldo (01) Haushaltsrücklagen (230-240)</b>	<b>0,00</b>	<b>0,00</b>	<b>0,00</b>			
<b>SA</b>	<b>SA00</b>	<b>Saldo (00) Nettoergebnis nach Haushaltsrücklagen (SA0+SA01)</b>	<b>-17.700,00</b>	<b>-17.200,00</b>	<b>-19.852,12</b>			
<b>Investive Gebarung</b>								
<b>SU</b>	<b>33</b>	<b>Summe Einzahlungen investive Gebarung</b>				<b>0,00</b>	<b>0,00</b>	<b>0,00</b>
<b>SU</b>	<b>34</b>	<b>Summe Auszahlungen investive Gebarung</b>				<b>0,00</b>	<b>0,00</b>	<b>0,00</b>
<b>SA</b>	<b>SA2</b>	<b>Saldo (2) Geldfluss aus der Investiven Gebarung (33-34)</b>				<b>0,00</b>	<b>0,00</b>	<b>0,00</b>
<b>SA</b>	<b>SA3</b>	<b>Saldo (3) Nettofinanzierungssaldo (SA1+SA2)</b>				<b>-10.800,00</b>	<b>-10.300,00</b>	<b>-13.029,54</b>
<b>Finanzierungstätigkeit</b>								
<b>SU</b>	<b>35</b>	<b>Summe Einzahlungen aus der Finanzierungstätigkeit</b>				<b>0,00</b>	<b>0,00</b>	<b>0,00</b>
<b>SU</b>	<b>36</b>	<b>Summe Auszahlungen aus der Finanzierungstätigkeit</b>				<b>0,00</b>	<b>0,00</b>	<b>0,00</b>

**Voranschlag 2024**  
**Detailnachweis VA / 262 Sportplätze - interne Vergütungen enthalten**

Fonds	Konto	Bezeichnung	EVA 2024	EVA 2023	ERA 2022	FVA 2024	FVA 2023	FRA 2022
SA	SA4	Saldo (4) Geldfluss aus der Finanzierungstätigkeit (35-36)				0,00	0,00	0,00
SA	SA5	Saldo (5) Geldfluss aus VA-wirksamer Gebarung (SA3+SA4)				-10.800,00	-10.300,00	-13.029,54
<b>UA 262</b>		<b>Sportplätze</b>						
UA 262	SA0/SA1	SA (0) Nettoerg. (21-22) / SA (1) Geldfluss op. Geb. (31-32)	-17.700,00	-17.200,00	-19.852,12	-10.800,00	-10.300,00	-13.029,54
UA 262	SA00	Saldo (00) Nettoergebnis nach Haushaltsrücklagen (SA0+SA01)	-17.700,00	-17.200,00	-19.852,12			
UA 262	SA2	Saldo (2) Geldfluss aus der Investiven Gebarung (33-34)				0,00	0,00	0,00
UA 262	SA3	Saldo (3) Nettofinanzierungssaldo (SA1+SA2)				-10.800,00	-10.300,00	-13.029,54
UA 262	SA4	Saldo (4) Geldfluss aus der Finanzierungstätigkeit (35-36)				0,00	0,00	0,00
UA 262	SA5	Saldo (5) Geldfluss aus VA-wirksamer Gebarung (SA3+SA4)				-10.800,00	-10.300,00	-13.029,54

**Voranschlag 2024**

**Detailnachweis VA / 269 Sonstige Einrichtungen und Maßnahmen - interne Vergütungen enthalten**

Fonds	Konto	Bezeichnung	EVA 2024	EVA 2023	ERA 2022	FVA 2024	FVA 2023	FRA 2022
<b>Fonds 269000</b>		<b>Sportvereine</b>						
<b>Operative Gebarung</b>								
<b>SU 21/31</b>		<b>Summe Erträge / Einzahlungen operative Gebarung</b>	<b>0,00</b>	<b>0,00</b>	<b>0,00</b>	<b>0,00</b>	<b>0,00</b>	<b>0,00</b>
269000	757000	Transfers an priv. Organisationen ohne Erwerbszw.	3.500,00	2.500,00	2.240,00	3.500,00	2.500,00	2.240,00
269000	777000	* Kapitaltransferz. an priv. Organisation	16.000,00	13.000,00	0,00	0,00	0,00	0,00
2	2234/3234	Transferaufwand / -zahlungen an Haush. & Org.o.Erwerbschar.	19.500,00	15.500,00	2.240,00	3.500,00	2.500,00	2.240,00
<b>1</b>	<b>223/323</b>	<b>Transferaufwand / Auszahlungen aus Transfers</b>	<b>19.500,00</b>	<b>15.500,00</b>	<b>2.240,00</b>	<b>3.500,00</b>	<b>2.500,00</b>	<b>2.240,00</b>
<b>SU 22/32</b>		<b>Summe Aufwendungen / Auszahlungen operative Gebarung</b>	<b>19.500,00</b>	<b>15.500,00</b>	<b>2.240,00</b>	<b>3.500,00</b>	<b>2.500,00</b>	<b>2.240,00</b>
<b>SA SA0/SA1</b>		<b>SA (0) Nettoerg. (21-22) / SA (1) Geldfluss op. Geb. (31-32)</b>	<b>-19.500,00</b>	<b>-15.500,00</b>	<b>-2.240,00</b>	<b>-3.500,00</b>	<b>-2.500,00</b>	<b>-2.240,00</b>
<b>SA SA01</b>		<b>Saldo (01) Haushaltsrücklagen (230-240)</b>	<b>0,00</b>	<b>0,00</b>	<b>0,00</b>			
<b>SA SA00</b>		<b>Saldo (00) Nettoergebnis nach Haushaltsrücklagen (SA0+SA01)</b>	<b>-19.500,00</b>	<b>-15.500,00</b>	<b>-2.240,00</b>			
<b>Investive Gebarung</b>								
<b>SU 33</b>		<b>Summe Einzahlungen investive Gebarung</b>				<b>0,00</b>	<b>0,00</b>	<b>0,00</b>
269000	777000	* Kapitaltransferz. an priv. Organisation				16.000,00	13.000,00	0,00
2	3434	Kapitaltransferzahl. an Haush. und Org. o. Erwerbscharakter				16.000,00	13.000,00	0,00
<b>1</b>	<b>343</b>	<b>Auszahlungen aus Kapitaltransfers</b>				<b>16.000,00</b>	<b>13.000,00</b>	<b>0,00</b>
<b>SU 34</b>		<b>Summe Auszahlungen investive Gebarung</b>				<b>16.000,00</b>	<b>13.000,00</b>	<b>0,00</b>
<b>SA SA2</b>		<b>Saldo (2) Geldfluss aus der Investiven Gebarung (33-34)</b>				<b>-16.000,00</b>	<b>-13.000,00</b>	<b>0,00</b>
<b>SA SA3</b>		<b>Saldo (3) Nettofinanzierungssaldo (SA1+SA2)</b>				<b>-19.500,00</b>	<b>-15.500,00</b>	<b>-2.240,00</b>
<b>Finanzierungstätigkeit</b>								
<b>SU 35</b>		<b>Summe Einzahlungen aus der Finanzierungstätigkeit</b>				<b>0,00</b>	<b>0,00</b>	<b>0,00</b>
<b>SU 36</b>		<b>Summe Auszahlungen aus der Finanzierungstätigkeit</b>				<b>0,00</b>	<b>0,00</b>	<b>0,00</b>
<b>SA SA4</b>		<b>Saldo (4) Geldfluss aus der Finanzierungstätigkeit (35-36)</b>				<b>0,00</b>	<b>0,00</b>	<b>0,00</b>
<b>SA SA5</b>		<b>Saldo (5) Geldfluss aus VA-wirksamer Gebarung (SA3+SA4)</b>				<b>-19.500,00</b>	<b>-15.500,00</b>	<b>-2.240,00</b>

**Voranschlag 2024**

**Detailnachweis VA / 269 Sonstige Einrichtungen und Maßnahmen - interne Vergütungen enthalten**

Fonds	Konto	Bezeichnung	EVA 2024	EVA 2023	ERA 2022	FVA 2024	FVA 2023	FRA 2022
<b>UA 269</b>		<b>Sonstige Einrichtungen und Maßnahmen</b>						
UA 269	SA0/SA1	SA (0) Nettoerg. (21-22) / SA (1) Geldfluss op. Geb. (31-32)	-19.500,00	-15.500,00	-2.240,00	-3.500,00	-2.500,00	-2.240,00
UA 269	SA00	Saldo (00) Nettoergebnis nach Haushaltsrücklagen (SA0+SA01)	-19.500,00	-15.500,00	-2.240,00			
UA 269	SA2	Saldo (2) Geldfluss aus der Investiven Gebarung (33-34)				-16.000,00	-13.000,00	0,00
UA 269	SA3	Saldo (3) Nettofinanzierungssaldo (SA1+SA2)				-19.500,00	-15.500,00	-2.240,00
UA 269	SA4	Saldo (4) Geldfluss aus der Finanzierungstätigkeit (35-36)				0,00	0,00	0,00
UA 269	SA5	Saldo (5) Geldfluss aus VA-wirksamer Gebarung (SA3+SA4)				-19.500,00	-15.500,00	-2.240,00
<b>A 26</b>		<b>Sport und außerschulische Leibeserziehung</b>						
A 26	SA0/SA1	SA (0) Nettoerg. (21-22) / SA (1) Geldfluss op. Geb. (31-32)	-37.200,00	-32.700,00	-22.092,12	-14.300,00	-12.800,00	-15.269,54
A 26	SA00	Saldo (00) Nettoergebnis nach Haushaltsrücklagen (SA0+SA01)	-37.200,00	-32.700,00	-22.092,12			
A 26	SA2	Saldo (2) Geldfluss aus der Investiven Gebarung (33-34)				-16.000,00	-13.000,00	0,00
A 26	SA3	Saldo (3) Nettofinanzierungssaldo (SA1+SA2)				-30.300,00	-25.800,00	-15.269,54
A 26	SA4	Saldo (4) Geldfluss aus der Finanzierungstätigkeit (35-36)				0,00	0,00	0,00
A 26	SA5	Saldo (5) Geldfluss aus VA-wirksamer Gebarung (SA3+SA4)				-30.300,00	-25.800,00	-15.269,54

**Voranschlag 2024**

**Detailnachweis VA / 273 Volksbüchereien - interne Vergütungen enthalten**

Fonds	Konto	Bezeichnung	EVA 2024	EVA 2023	ERA 2022	FVA 2024	FVA 2023	FRA 2022
<b>Fonds 273000</b>		<b>Volksbüchereien</b>						
<b>Operative Gebarung</b>								
273000	810000	Erträge aus Leistungen	700,00	300,00	265,90	700,00	300,00	265,90
2	2114/3114	Erträge / Einzahlungen aus Leistungen	700,00	300,00	265,90	700,00	300,00	265,90
<b>1</b>	<b>211/311</b>	<b>Erträge / Einzahl. aus operativer Verwaltungstätigkeit</b>	<b>700,00</b>	<b>300,00</b>	<b>265,90</b>	<b>700,00</b>	<b>300,00</b>	<b>265,90</b>
<b>SU</b>	<b>21/31</b>	<b>Summe Erträge / Einzahlungen operative Gebarung</b>	<b>700,00</b>	<b>300,00</b>	<b>265,90</b>	<b>700,00</b>	<b>300,00</b>	<b>265,90</b>
273000	520000	Geldb. der ganzj. beschäftigten Angest.	4.100,00	3.700,00	3.486,24	4.100,00	3.700,00	3.486,24
2	2211/3211	Personalaufwand / Ausz. (Bezüge, Nebengeb., Mehrleistungen)	4.100,00	3.700,00	3.486,24	4.100,00	3.700,00	3.486,24
273000	580000	Dienstgeberbeiträge FLAF	200,00	100,00	68,04	200,00	100,00	68,04
273000	582000	Sonstige Dienstgeberbeiträge zur soz. Sicherheit	100,00	100,00	222,48	100,00	100,00	222,48
2	2212/3212	Gesetzlicher und freiwilliger Sozialaufwand / Auszahlungen	300,00	200,00	290,52	300,00	200,00	290,52
<b>1</b>	<b>221/321</b>	<b>Personalaufwand / Auszahlungen aus Personalaufwand</b>	<b>4.400,00</b>	<b>3.900,00</b>	<b>3.776,76</b>	<b>4.400,00</b>	<b>3.900,00</b>	<b>3.776,76</b>
273000	400000	Geringwertige Wirtschaftsg. Anlageverm.	0,00	0,00	631,20	0,00	0,00	631,20
273000	456000	Schreib-, Zeichen- und son. Büromittel	300,00	100,00	0,00	300,00	100,00	0,00
273000	457000	Druckwerke	1.000,00	1.000,00	1.012,52	1.000,00	1.000,00	1.012,52
2	2221/3221	Gebrauchs- und Verbrauchsgüter, Handelswaren / Auszahlungen	1.300,00	1.100,00	1.643,72	1.300,00	1.100,00	1.643,72
273000	600000	Energiebezüge	300,00	300,00	130,53	300,00	300,00	130,53
2	2222/3222	Verwaltungs- und Betriebsaufwand / Auszahlungen	300,00	300,00	130,53	300,00	300,00	130,53
273000	725000	Bibliothekserfordernisse	300,00	300,00	126,80	300,00	300,00	126,80
2	2225/3225	Sonstiger Sachaufwand / Sonstige Auszahl. aus Sachaufwand	300,00	300,00	126,80	300,00	300,00	126,80
<b>1</b>	<b>222/322</b>	<b>Sachaufwand / Auszahlungen aus Sachaufwand</b>	<b>1.900,00</b>	<b>1.700,00</b>	<b>1.901,05</b>	<b>1.900,00</b>	<b>1.700,00</b>	<b>1.901,05</b>
<b>SU</b>	<b>22/32</b>	<b>Summe Aufwendungen / Auszahlungen operative Gebarung</b>	<b>6.300,00</b>	<b>5.600,00</b>	<b>5.677,81</b>	<b>6.300,00</b>	<b>5.600,00</b>	<b>5.677,81</b>
<b>SA</b>	<b>SA0/SA1</b>	<b>SA (0) Nettoerg. (21-22) / SA (1) Geldfluss op. Geb. (31-32)</b>	<b>-5.600,00</b>	<b>-5.300,00</b>	<b>-5.411,91</b>	<b>-5.600,00</b>	<b>-5.300,00</b>	<b>-5.411,91</b>
<b>SA</b>	<b>SA01</b>	<b>Saldo (01) Haushaltsrücklagen (230-240)</b>	<b>0,00</b>	<b>0,00</b>	<b>0,00</b>			
<b>SA</b>	<b>SA00</b>	<b>Saldo (00) Nettoergebnis nach Haushaltsrücklagen (SA0+SA01)</b>	<b>-5.600,00</b>	<b>-5.300,00</b>	<b>-5.411,91</b>			
<b>Investive Gebarung</b>								

**Voranschlag 2024**

**Detailnachweis VA / 273 Volksbüchereien - interne Vergütungen enthalten**

Fonds	Konto	Bezeichnung	EVA 2024	EVA 2023	ERA 2022	FVA 2024	FVA 2023	FRA 2022
SU	33	Summe Einzahlungen investive Gebarung				0,00	0,00	0,00
SU	34	Summe Auszahlungen investive Gebarung				0,00	0,00	0,00
SA	SA2	Saldo (2) Geldfluss aus der Investiven Gebarung (33-34)				0,00	0,00	0,00
SA	SA3	Saldo (3) Nettofinanzierungssaldo (SA1+SA2)				-5.600,00	-5.300,00	-5.411,91
<b>Finanzierungstätigkeit</b>								
SU	35	Summe Einzahlungen aus der Finanzierungstätigkeit				0,00	0,00	0,00
SU	36	Summe Auszahlungen aus der Finanzierungstätigkeit				0,00	0,00	0,00
SA	SA4	Saldo (4) Geldfluss aus der Finanzierungstätigkeit (35-36)				0,00	0,00	0,00
SA	SA5	Saldo (5) Geldfluss aus VA-wirksamer Gebarung (SA3+SA4)				-5.600,00	-5.300,00	-5.411,91
<b>UA 273 Volksbüchereien</b>								
UA	273	SA (0) Nettoerg. (21-22) / SA (1) Geldfluss op. Geb. (31-32)	-5.600,00	-5.300,00	-5.411,91	-5.600,00	-5.300,00	-5.411,91
UA	273	SA00 Saldo (00) Nettoergebnis nach Haushaltsrücklagen (SA0+SA01)	-5.600,00	-5.300,00	-5.411,91			
UA	273	SA2 Saldo (2) Geldfluss aus der Investiven Gebarung (33-34)				0,00	0,00	0,00
UA	273	SA3 Saldo (3) Nettofinanzierungssaldo (SA1+SA2)				-5.600,00	-5.300,00	-5.411,91
UA	273	SA4 Saldo (4) Geldfluss aus der Finanzierungstätigkeit (35-36)				0,00	0,00	0,00
UA	273	SA5 Saldo (5) Geldfluss aus VA-wirksamer Gebarung (SA3+SA4)				-5.600,00	-5.300,00	-5.411,91
<b>A 27 Erwachsenenbildung</b>								
A	27	SA (0) Nettoerg. (21-22) / SA (1) Geldfluss op. Geb. (31-32)	-5.600,00	-5.300,00	-5.411,91	-5.600,00	-5.300,00	-5.411,91
A	27	SA00 Saldo (00) Nettoergebnis nach Haushaltsrücklagen (SA0+SA01)	-5.600,00	-5.300,00	-5.411,91			
A	27	SA2 Saldo (2) Geldfluss aus der Investiven Gebarung (33-34)				0,00	0,00	0,00
A	27	SA3 Saldo (3) Nettofinanzierungssaldo (SA1+SA2)				-5.600,00	-5.300,00	-5.411,91
A	27	SA4 Saldo (4) Geldfluss aus der Finanzierungstätigkeit (35-36)				0,00	0,00	0,00
A	27	SA5 Saldo (5) Geldfluss aus VA-wirksamer Gebarung (SA3+SA4)				-5.600,00	-5.300,00	-5.411,91

**Voranschlag 2024**  
**Detailnachweis VA / 282 Studienbeihilfen - interne Vergütungen enthalten**

Fonds	Konto	Bezeichnung	EVA 2024	EVA 2023	ERA 2022	FVA 2024	FVA 2023	FRA 2022
<b>Fonds 282000</b>		<b>Studienbeihilfen</b>						
<b>Operative Gebarung</b>								
SU	21/31	<b>Summe Erträge / Einzahlungen operative Gebarung</b>	<b>0,00</b>	<b>0,00</b>	<b>0,00</b>	<b>0,00</b>	<b>0,00</b>	<b>0,00</b>
282000	768000	Sonstige Transfers an private Haushalte	1.000,00	1.000,00	700,00	1.000,00	1.000,00	700,00
2	2234/3234	Transferaufwand / -zahlungen an Haush. & Org.o.Erwerbschar.	1.000,00	1.000,00	700,00	1.000,00	1.000,00	700,00
1	223/323	<b>Transferaufwand / Auszahlungen aus Transfers</b>	<b>1.000,00</b>	<b>1.000,00</b>	<b>700,00</b>	<b>1.000,00</b>	<b>1.000,00</b>	<b>700,00</b>
SU	22/32	<b>Summe Aufwendungen / Auszahlungen operative Gebarung</b>	<b>1.000,00</b>	<b>1.000,00</b>	<b>700,00</b>	<b>1.000,00</b>	<b>1.000,00</b>	<b>700,00</b>
SA	SA0/SA1	<b>SA (0) Nettoerg. (21-22) / SA (1) Geldfluss op. Geb. (31-32)</b>	<b>-1.000,00</b>	<b>-1.000,00</b>	<b>-700,00</b>	<b>-1.000,00</b>	<b>-1.000,00</b>	<b>-700,00</b>
SA	SA01	Saldo (01) Haushaltsrücklagen (230-240)	0,00	0,00	0,00			
SA	SA00	Saldo (00) Nettoergebnis nach Haushaltsrücklagen (SA0+SA01)	-1.000,00	-1.000,00	-700,00			
<b>Investive Gebarung</b>								
SU	33	<b>Summe Einzahlungen investive Gebarung</b>				<b>0,00</b>	<b>0,00</b>	<b>0,00</b>
SU	34	<b>Summe Auszahlungen investive Gebarung</b>				<b>0,00</b>	<b>0,00</b>	<b>0,00</b>
SA	SA2	Saldo (2) Geldfluss aus der Investiven Gebarung (33-34)				0,00	0,00	0,00
SA	SA3	Saldo (3) Nettofinanzierungssaldo (SA1+SA2)				-1.000,00	-1.000,00	-700,00
<b>Finanzierungstätigkeit</b>								
SU	35	<b>Summe Einzahlungen aus der Finanzierungstätigkeit</b>				<b>0,00</b>	<b>0,00</b>	<b>0,00</b>
SU	36	<b>Summe Auszahlungen aus der Finanzierungstätigkeit</b>				<b>0,00</b>	<b>0,00</b>	<b>0,00</b>
SA	SA4	Saldo (4) Geldfluss aus der Finanzierungstätigkeit (35-36)				0,00	0,00	0,00
SA	SA5	Saldo (5) Geldfluss aus VA-wirksamer Gebarung (SA3+SA4)				-1.000,00	-1.000,00	-700,00

**Voranschlag 2024**

**Detailnachweis VA / 282 Studienbeihilfen - interne Vergütungen enthalten**

Fonds	Konto	Bezeichnung	EVA 2024	EVA 2023	ERA 2022	FVA 2024	FVA 2023	FRA 2022
<b>UA 282</b>		<b>Studienbeihilfen</b>						
UA 282	SA0/SA1	SA (0) Nettoerg. (21-22) / SA (1) Geldfluss op. Geb. (31-32)	-1.000,00	-1.000,00	-700,00	-1.000,00	-1.000,00	-700,00
UA 282	SA00	Saldo (00) Nettoergebnis nach Haushaltsrücklagen (SA0+SA01)	-1.000,00	-1.000,00	-700,00			
UA 282	SA2	Saldo (2) Geldfluss aus der Investiven Gebarung (33-34)				0,00	0,00	0,00
UA 282	SA3	Saldo (3) Nettofinanzierungssaldo (SA1+SA2)				-1.000,00	-1.000,00	-700,00
UA 282	SA4	Saldo (4) Geldfluss aus der Finanzierungstätigkeit (35-36)				0,00	0,00	0,00
UA 282	SA5	Saldo (5) Geldfluss aus VA-wirksamer Gebarung (SA3+SA4)				-1.000,00	-1.000,00	-700,00
<b>A 28</b>		<b>Forschung und Wissenschaft</b>						
A 28	SA0/SA1	SA (0) Nettoerg. (21-22) / SA (1) Geldfluss op. Geb. (31-32)	-1.000,00	-1.000,00	-700,00	-1.000,00	-1.000,00	-700,00
A 28	SA00	Saldo (00) Nettoergebnis nach Haushaltsrücklagen (SA0+SA01)	-1.000,00	-1.000,00	-700,00			
A 28	SA2	Saldo (2) Geldfluss aus der Investiven Gebarung (33-34)				0,00	0,00	0,00
A 28	SA3	Saldo (3) Nettofinanzierungssaldo (SA1+SA2)				-1.000,00	-1.000,00	-700,00
A 28	SA4	Saldo (4) Geldfluss aus der Finanzierungstätigkeit (35-36)				0,00	0,00	0,00
A 28	SA5	Saldo (5) Geldfluss aus VA-wirksamer Gebarung (SA3+SA4)				-1.000,00	-1.000,00	-700,00
<b>Gruppe 2</b>		<b>Unterricht, Erziehung, Sport und Wissenschaft</b>						
Gruppe 2	SA0/SA1	SA (0) Nettoerg. (21-22) / SA (1) Geldfluss op. Geb. (31-32)	-638.100,00	-642.700,00	-535.308,26	-509.900,00	-523.900,00	-421.371,57
Gruppe 2	SA00	Saldo (00) Nettoergebnis nach Haushaltsrücklagen (SA0+SA01)	-638.100,00	-642.700,00	-535.308,26			
Gruppe 2	SA2	Saldo (2) Geldfluss aus der Investiven Gebarung (33-34)				-88.900,00	-106.500,00	-94.244,53
Gruppe 2	SA3	Saldo (3) Nettofinanzierungssaldo (SA1+SA2)				-598.800,00	-630.400,00	-515.616,10
Gruppe 2	SA4	Saldo (4) Geldfluss aus der Finanzierungstätigkeit (35-36)				-44.100,00	-48.500,00	-57.110,66
Gruppe 2	SA5	Saldo (5) Geldfluss aus VA-wirksamer Gebarung (SA3+SA4)				-642.900,00	-678.900,00	-572.726,76



**Voranschlag 2024**

**Detailnachweis VA / 320 Ausbildung in Musik und darstellender Kunst - interne Vergütungen enthalten**

Fonds	Konto	Bezeichnung	EVA 2024	EVA 2023	ERA 2022	FVA 2024	FVA 2023	FRA 2022
<b>Fonds 320000</b>		<b>Ausbildung in Musik und darstellender Ku</b>						
<b>Operative Gebarung</b>								
<b>SU 21/31</b>		<b>Summe Erträge / Einzahlungen operative Gebarung</b>	<b>0,00</b>	<b>0,00</b>	<b>0,00</b>	<b>0,00</b>	<b>0,00</b>	<b>0,00</b>
320000	618000	Instandhaltung von son. Anlagen	0,00	600,00	0,00	0,00	600,00	0,00
2	2224/3224	Instandhaltung / Auszahlungen für Instandhaltung	0,00	600,00	0,00	0,00	600,00	0,00
320000	680700	Planm. Afa Amts, Betriebs/Geschäftsausstattung	500,00	500,00	500,00	0,00	0,00	0,00
2	2226/3226	Nicht finanz.wirks. Sachaufw. / Ausz. Inanspruchn.Haftungen	500,00	500,00	500,00	0,00	0,00	0,00
<b>1</b>	<b>222/322</b>	<b>Sachaufwand / Auszahlungen aus Sachaufwand</b>	<b>500,00</b>	<b>1.100,00</b>	<b>500,00</b>	<b>0,00</b>	<b>600,00</b>	<b>0,00</b>
320000	752000	Transfers an Gemeinden, Gemeindeverbände/-fonds	82.000,00	74.000,00	61.796,30	82.000,00	74.000,00	61.796,30
2	2231/3231	Transferaufwand / -zahlungen an Träger des öffentl. Rechts	82.000,00	74.000,00	61.796,30	82.000,00	74.000,00	61.796,30
<b>1</b>	<b>223/323</b>	<b>Transferaufwand / Auszahlungen aus Transfers</b>	<b>82.000,00</b>	<b>74.000,00</b>	<b>61.796,30</b>	<b>82.000,00</b>	<b>74.000,00</b>	<b>61.796,30</b>
<b>SU 22/32</b>		<b>Summe Aufwendungen / Auszahlungen operative Gebarung</b>	<b>82.500,00</b>	<b>75.100,00</b>	<b>62.296,30</b>	<b>82.000,00</b>	<b>74.600,00</b>	<b>61.796,30</b>
<b>SA SA0/SA1</b>		<b>SA (0) Nettoerg. (21-22) / SA (1) Geldfluss op. Geb. (31-32)</b>	<b>-82.500,00</b>	<b>-75.100,00</b>	<b>-62.296,30</b>	<b>-82.000,00</b>	<b>-74.600,00</b>	<b>-61.796,30</b>
<b>SA SA01</b>		<b>Saldo (01) Haushaltsrücklagen (230-240)</b>	<b>0,00</b>	<b>0,00</b>	<b>0,00</b>			
<b>SA SA00</b>		<b>Saldo (00) Nettoergebnis nach Haushaltsrücklagen (SA0+SA01)</b>	<b>-82.500,00</b>	<b>-75.100,00</b>	<b>-62.296,30</b>			
<b>Investive Gebarung</b>								
<b>SU 33</b>		<b>Summe Einzahlungen investive Gebarung</b>				<b>0,00</b>	<b>0,00</b>	<b>0,00</b>
<b>SU 34</b>		<b>Summe Auszahlungen investive Gebarung</b>				<b>0,00</b>	<b>0,00</b>	<b>0,00</b>
<b>SA SA2</b>		<b>Saldo (2) Geldfluss aus der Investiven Gebarung (33-34)</b>				<b>0,00</b>	<b>0,00</b>	<b>0,00</b>
<b>SA SA3</b>		<b>Saldo (3) Nettofinanzierungssaldo (SA1+SA2)</b>				<b>-82.000,00</b>	<b>-74.600,00</b>	<b>-61.796,30</b>
<b>Finanzierungstätigkeit</b>								
<b>SU 35</b>		<b>Summe Einzahlungen aus der Finanzierungstätigkeit</b>				<b>0,00</b>	<b>0,00</b>	<b>0,00</b>
<b>SU 36</b>		<b>Summe Auszahlungen aus der Finanzierungstätigkeit</b>				<b>0,00</b>	<b>0,00</b>	<b>0,00</b>
<b>SA SA4</b>		<b>Saldo (4) Geldfluss aus der Finanzierungstätigkeit (35-36)</b>				<b>0,00</b>	<b>0,00</b>	<b>0,00</b>
<b>SA SA5</b>		<b>Saldo (5) Geldfluss aus VA-wirksamer Gebarung (SA3+SA4)</b>				<b>-82.000,00</b>	<b>-74.600,00</b>	<b>-61.796,30</b>

**Voranschlag 2024**

**Detailnachweis VA / 320 Ausbildung in Musik und darstellender Kunst - interne Vergütungen enthalten**

Fonds	Konto	Bezeichnung	EVA 2024	EVA 2023	ERA 2022	FVA 2024	FVA 2023	FRA 2022
<b>UA 320</b>		<b>Ausbildung in Musik und darstellender Kunst</b>						
UA 320	SA0/SA1	SA (0) Nettoerg. (21-22) / SA (1) Geldfluss op. Geb. (31-32)	-82.500,00	-75.100,00	-62.296,30	-82.000,00	-74.600,00	-61.796,30
UA 320	SA00	Saldo (00) Nettoergebnis nach Haushaltsrücklagen (SA0+SA01)	-82.500,00	-75.100,00	-62.296,30			
UA 320	SA2	Saldo (2) Geldfluss aus der Investiven Gebarung (33-34)				0,00	0,00	0,00
UA 320	SA3	Saldo (3) Nettofinanzierungssaldo (SA1+SA2)				-82.000,00	-74.600,00	-61.796,30
UA 320	SA4	Saldo (4) Geldfluss aus der Finanzierungstätigkeit (35-36)				0,00	0,00	0,00
UA 320	SA5	Saldo (5) Geldfluss aus VA-wirksamer Gebarung (SA3+SA4)				-82.000,00	-74.600,00	-61.796,30

**Voranschlag 2024**

**Detailnachweis VA / 322 Maßnahmen zur Förderung der Musikpflege - interne Vergütungen enthalten**

Fonds	Konto	Bezeichnung	EVA 2024	EVA 2023	ERA 2022	FVA 2024	FVA 2023	FRA 2022
<b>Fonds 322000</b>		<b>Maßnahmen zur Förderung der Musikpflege</b>						
<b>Operative Gebarung</b>								
322000	810000	Erträge aus Leistungen	5.000,00	5.000,00	5.405,22	5.000,00	5.000,00	5.345,22
2	2114/3114	Erträge / Einzahlungen aus Leistungen	5.000,00	5.000,00	5.405,22	5.000,00	5.000,00	5.345,22
<b>1</b>	<b>211/311</b>	<b>Erträge / Einzahl. aus operativer Verwaltungstätigkeit</b>	<b>5.000,00</b>	<b>5.000,00</b>	<b>5.405,22</b>	<b>5.000,00</b>	<b>5.000,00</b>	<b>5.345,22</b>
<b>SU</b>	<b>21/31</b>	<b>Summe Erträge / Einzahlungen operative Gebarung</b>	<b>5.000,00</b>	<b>5.000,00</b>	<b>5.405,22</b>	<b>5.000,00</b>	<b>5.000,00</b>	<b>5.345,22</b>
322000	400000	Geringwertige Wirtschaftsg. Anlageverm.	0,00	0,00	400,00	0,00	0,00	400,00
2	2221/3221	Gebrauchs- und Verbrauchsgüter, Handelswaren / Auszahlungen	0,00	0,00	400,00	0,00	0,00	400,00
322000	728000	Entgelte für sonstige Leistungen	12.000,00	12.000,00	11.923,94	12.000,00	12.000,00	11.923,94
2	2225/3225	Sonstiger Sachaufwand / Sonstige Auszahl. aus Sachaufwand	12.000,00	12.000,00	11.923,94	12.000,00	12.000,00	11.923,94
<b>1</b>	<b>222/322</b>	<b>Sachaufwand / Auszahlungen aus Sachaufwand</b>	<b>12.000,00</b>	<b>12.000,00</b>	<b>12.323,94</b>	<b>12.000,00</b>	<b>12.000,00</b>	<b>12.323,94</b>
322000	757000	Transfers an priv. Organisationen ohne Erwerbszw.	6.000,00	5.000,00	4.330,00	6.000,00	5.000,00	4.330,00
322000	777000	Kapitaltransferz. an priv. Organisation	0,00	2.500,00	0,00	0,00	0,00	0,00
2	2234/3234	Transferaufwand / -zahlungen an Haush. & Org.o.Erwerbschar.	6.000,00	7.500,00	4.330,00	6.000,00	5.000,00	4.330,00
<b>1</b>	<b>223/323</b>	<b>Transferaufwand / Auszahlungen aus Transfers</b>	<b>6.000,00</b>	<b>7.500,00</b>	<b>4.330,00</b>	<b>6.000,00</b>	<b>5.000,00</b>	<b>4.330,00</b>
<b>SU</b>	<b>22/32</b>	<b>Summe Aufwendungen / Auszahlungen operative Gebarung</b>	<b>18.000,00</b>	<b>19.500,00</b>	<b>16.653,94</b>	<b>18.000,00</b>	<b>17.000,00</b>	<b>16.653,94</b>
<b>SA</b>	<b>SA0/SA1</b>	<b>SA (0) Nettoerg. (21-22) / SA (1) Geldfluss op. Geb. (31-32)</b>	<b>-13.000,00</b>	<b>-14.500,00</b>	<b>-11.248,72</b>	<b>-13.000,00</b>	<b>-12.000,00</b>	<b>-11.308,72</b>
<b>SA</b>	<b>SA01</b>	<b>Saldo (01) Haushaltsrücklagen (230-240)</b>	<b>0,00</b>	<b>0,00</b>	<b>0,00</b>			
<b>SA</b>	<b>SA00</b>	<b>Saldo (00) Nettoergebnis nach Haushaltsrücklagen (SA0+SA01)</b>	<b>-13.000,00</b>	<b>-14.500,00</b>	<b>-11.248,72</b>			
<b>Investive Gebarung</b>								
<b>SU</b>	<b>33</b>	<b>Summe Einzahlungen investive Gebarung</b>				<b>0,00</b>	<b>0,00</b>	<b>0,00</b>
322000	777000	Kapitaltransferz. an priv. Organisation				0,00	2.500,00	0,00
2	3434	Kapitaltransferzahl. an Haush. und Org. o. Erwerbscharakter				0,00	2.500,00	0,00
<b>1</b>	<b>343</b>	<b>Auszahlungen aus Kapitaltransfers</b>				<b>0,00</b>	<b>2.500,00</b>	<b>0,00</b>
<b>SU</b>	<b>34</b>	<b>Summe Auszahlungen investive Gebarung</b>				<b>0,00</b>	<b>2.500,00</b>	<b>0,00</b>

**Voranschlag 2024**

**Detailnachweis VA / 322 Maßnahmen zur Förderung der Musikpflege - interne Vergütungen enthalten**

Fonds	Konto	Bezeichnung	EVA 2024	EVA 2023	ERA 2022	FVA 2024	FVA 2023	FRA 2022
SA	SA2	Saldo (2) Geldfluss aus der Investiven Gebarung (33-34)				0,00	-2.500,00	0,00
SA	SA3	Saldo (3) Nettofinanzierungssaldo (SA1+SA2)				-13.000,00	-14.500,00	-11.308,72
<b>Finanzierungstätigkeit</b>								
SU	35	Summe Einzahlungen aus der Finanzierungstätigkeit				0,00	0,00	0,00
SU	36	Summe Auszahlungen aus der Finanzierungstätigkeit				0,00	0,00	0,00
SA	SA4	Saldo (4) Geldfluss aus der Finanzierungstätigkeit (35-36)				0,00	0,00	0,00
SA	SA5	Saldo (5) Geldfluss aus VA-wirksamer Gebarung (SA3+SA4)				-13.000,00	-14.500,00	-11.308,72
<b>UA 322 Maßnahmen zur Förderung der Musikpflege</b>								
UA 322	SA0/SA1	SA (0) Nettoerg. (21-22) / SA (1) Geldfluss op. Geb. (31-32)	-13.000,00	-14.500,00	-11.248,72	-13.000,00	-12.000,00	-11.308,72
UA 322	SA00	Saldo (00) Nettoergebnis nach Haushaltsrücklagen (SA0+SA01)	-13.000,00	-14.500,00	-11.248,72			
UA 322	SA2	Saldo (2) Geldfluss aus der Investiven Gebarung (33-34)				0,00	-2.500,00	0,00
UA 322	SA3	Saldo (3) Nettofinanzierungssaldo (SA1+SA2)				-13.000,00	-14.500,00	-11.308,72
UA 322	SA4	Saldo (4) Geldfluss aus der Finanzierungstätigkeit (35-36)				0,00	0,00	0,00
UA 322	SA5	Saldo (5) Geldfluss aus VA-wirksamer Gebarung (SA3+SA4)				-13.000,00	-14.500,00	-11.308,72
<b>A 32 Musik und darstellende Kunst</b>								
A 32	SA0/SA1	SA (0) Nettoerg. (21-22) / SA (1) Geldfluss op. Geb. (31-32)	-95.500,00	-89.600,00	-73.545,02	-95.000,00	-86.600,00	-73.105,02
A 32	SA00	Saldo (00) Nettoergebnis nach Haushaltsrücklagen (SA0+SA01)	-95.500,00	-89.600,00	-73.545,02			
A 32	SA2	Saldo (2) Geldfluss aus der Investiven Gebarung (33-34)				0,00	-2.500,00	0,00
A 32	SA3	Saldo (3) Nettofinanzierungssaldo (SA1+SA2)				-95.000,00	-89.100,00	-73.105,02
A 32	SA4	Saldo (4) Geldfluss aus der Finanzierungstätigkeit (35-36)				0,00	0,00	0,00
A 32	SA5	Saldo (5) Geldfluss aus VA-wirksamer Gebarung (SA3+SA4)				-95.000,00	-89.100,00	-73.105,02

**Voranschlag 2024**

**Detailnachweis VA / 361 Nichtwissenschaftliche Archive - interne Vergütungen enthalten**

Fonds	Konto	Bezeichnung	EVA 2024	EVA 2023	ERA 2022	FVA 2024	FVA 2023	FRA 2022
<b>Fonds 361000</b>		<b>Nichtwissenschaftliche Archive</b>						
<b>Operative Gebarung</b>								
361000	810000	Erträge aus Leistungen	200,00	200,00	242,32	200,00	200,00	242,32
2	2114/3114	Erträge / Einzahlungen aus Leistungen	200,00	200,00	242,32	200,00	200,00	242,32
<b>1</b>	<b>211/311</b>	<b>Erträge / Einzahl. aus operativer Verwaltungstätigkeit</b>	<b>200,00</b>	<b>200,00</b>	<b>242,32</b>	<b>200,00</b>	<b>200,00</b>	<b>242,32</b>
<b>SU</b>	<b>21/31</b>	<b>Summe Erträge / Einzahlungen operative Gebarung</b>	<b>200,00</b>	<b>200,00</b>	<b>242,32</b>	<b>200,00</b>	<b>200,00</b>	<b>242,32</b>
361000	400000	Geringwertige Wirtschaftsg. Anlageverm.	300,00	300,00	315,79	300,00	300,00	315,79
361000	457000	Druckwerke	500,00	500,00	0,00	500,00	500,00	0,00
2	2221/3221	Gebrauchs- und Verbrauchsgüter, Handelswaren / Auszahlungen	800,00	800,00	315,79	800,00	800,00	315,79
361000	615000	Instandhaltung von Kulturgütern	0,00	5.200,00	0,00	0,00	5.200,00	0,00
2	2224/3224	Instandhaltung / Auszahlungen für Instandhaltung	0,00	5.200,00	0,00	0,00	5.200,00	0,00
361000	728000	Entgelte für sonstige Leistungen	1.000,00	900,00	0,00	1.000,00	900,00	0,00
2	2225/3225	Sonstiger Sachaufwand / Sonstige Auszahl. aus Sachaufwand	1.000,00	900,00	0,00	1.000,00	900,00	0,00
<b>1</b>	<b>222/322</b>	<b>Sachaufwand / Auszahlungen aus Sachaufwand</b>	<b>1.800,00</b>	<b>6.900,00</b>	<b>315,79</b>	<b>1.800,00</b>	<b>6.900,00</b>	<b>315,79</b>
<b>SU</b>	<b>22/32</b>	<b>Summe Aufwendungen / Auszahlungen operative Gebarung</b>	<b>1.800,00</b>	<b>6.900,00</b>	<b>315,79</b>	<b>1.800,00</b>	<b>6.900,00</b>	<b>315,79</b>
<b>SA</b>	<b>SA0/SA1</b>	<b>SA (0) Nettoerg. (21-22) / SA (1) Geldfluss op. Geb. (31-32)</b>	<b>-1.600,00</b>	<b>-6.700,00</b>	<b>-73,47</b>	<b>-1.600,00</b>	<b>-6.700,00</b>	<b>-73,47</b>
<b>SA</b>	<b>SA01</b>	<b>Saldo (01) Haushaltsrücklagen (230-240)</b>	<b>0,00</b>	<b>0,00</b>	<b>0,00</b>			
<b>SA</b>	<b>SA00</b>	<b>Saldo (00) Nettoergebnis nach Haushaltsrücklagen (SA0+SA01)</b>	<b>-1.600,00</b>	<b>-6.700,00</b>	<b>-73,47</b>			
<b>Investive Gebarung</b>								
<b>SU</b>	<b>33</b>	<b>Summe Einzahlungen investive Gebarung</b>				<b>0,00</b>	<b>0,00</b>	<b>0,00</b>
<b>SU</b>	<b>34</b>	<b>Summe Auszahlungen investive Gebarung</b>				<b>0,00</b>	<b>0,00</b>	<b>0,00</b>
<b>SA</b>	<b>SA2</b>	<b>Saldo (2) Geldfluss aus der Investiven Gebarung (33-34)</b>				<b>0,00</b>	<b>0,00</b>	<b>0,00</b>
<b>SA</b>	<b>SA3</b>	<b>Saldo (3) Nettofinanzierungssaldo (SA1+SA2)</b>				<b>-1.600,00</b>	<b>-6.700,00</b>	<b>-73,47</b>
<b>Finanzierungstätigkeit</b>								
<b>SU</b>	<b>35</b>	<b>Summe Einzahlungen aus der Finanzierungstätigkeit</b>				<b>0,00</b>	<b>0,00</b>	<b>0,00</b>

**Voranschlag 2024**

**Detailnachweis VA / 361 Nichtwissenschaftliche Archive - interne Vergütungen enthalten**

Fonds	Konto	Bezeichnung	EVA 2024	EVA 2023	ERA 2022	FVA 2024	FVA 2023	FRA 2022
<b>SU</b>	<b>36</b>	<b>Summe Auszahlungen aus der Finanzierungstätigkeit</b>				<b>0,00</b>	<b>0,00</b>	<b>0,00</b>
<b>SA</b>	<b>SA4</b>	<b>Saldo (4) Geldfluss aus der Finanzierungstätigkeit (35-36)</b>				<b>0,00</b>	<b>0,00</b>	<b>0,00</b>
<b>SA</b>	<b>SA5</b>	<b>Saldo (5) Geldfluss aus VA-wirksamer Gebarung (SA3+SA4)</b>				<b>-1.600,00</b>	<b>-6.700,00</b>	<b>-73,47</b>
<b>UA</b>	<b>361</b>	<b>Nichtwissenschaftliche Archive</b>						
UA 361	SA0/SA1	SA (0) Nettoerg. (21-22) / SA (1) Geldfluss op. Geb. (31-32)	-1.600,00	-6.700,00	-73,47	-1.600,00	-6.700,00	-73,47
UA 361	SA00	Saldo (00) Nettoergebnis nach Haushaltsrücklagen (SA0+SA01)	-1.600,00	-6.700,00	-73,47			
UA 361	SA2	Saldo (2) Geldfluss aus der Investiven Gebarung (33-34)				0,00	0,00	0,00
UA 361	SA3	Saldo (3) Nettofinanzierungssaldo (SA1+SA2)				-1.600,00	-6.700,00	-73,47
UA 361	SA4	Saldo (4) Geldfluss aus der Finanzierungstätigkeit (35-36)				0,00	0,00	0,00
UA 361	SA5	Saldo (5) Geldfluss aus VA-wirksamer Gebarung (SA3+SA4)				-1.600,00	-6.700,00	-73,47

**Voranschlag 2024**  
**Detailnachweis VA / 362 Denkmalpflege - interne Vergütungen enthalten**

Fonds	Konto	Bezeichnung	EVA 2024	EVA 2023	ERA 2022	FVA 2024	FVA 2023	FRA 2022
<b>Fonds 362000</b>		<b>Denkmalpflege</b>						
<b>Operative Gebarung</b>								
<b>SU 21/31</b>		<b>Summe Erträge / Einzahlungen operative Gebarung</b>	<b>0,00</b>	<b>0,00</b>	<b>0,00</b>	<b>0,00</b>	<b>0,00</b>	<b>0,00</b>
362000	619000	Instandhaltung von Sonderanlagen	0,00	200,00	0,00	0,00	200,00	0,00
2	2224/3224	Instandhaltung / Auszahlungen für Instandhaltung	0,00	200,00	0,00	0,00	200,00	0,00
<b>1 222/322</b>		<b>Sachaufwand / Auszahlungen aus Sachaufwand</b>	<b>0,00</b>	<b>200,00</b>	<b>0,00</b>	<b>0,00</b>	<b>200,00</b>	<b>0,00</b>
362000	777000	Kapitaltransferz. an priv. Organisation	0,00	0,00	2.000,00	0,00	0,00	0,00
2	2234/3234	Transferaufwand / -zahlungen an Haush. & Org.o.Erwerbschar.	0,00	0,00	2.000,00	0,00	0,00	0,00
<b>1 223/323</b>		<b>Transferaufwand / Auszahlungen aus Transfers</b>	<b>0,00</b>	<b>0,00</b>	<b>2.000,00</b>	<b>0,00</b>	<b>0,00</b>	<b>0,00</b>
<b>SU 22/32</b>		<b>Summe Aufwendungen / Auszahlungen operative Gebarung</b>	<b>0,00</b>	<b>200,00</b>	<b>2.000,00</b>	<b>0,00</b>	<b>200,00</b>	<b>0,00</b>
<b>SA SA0/SA1</b>		<b>SA (0) Nettoerg. (21-22) / SA (1) Geldfluss op. Geb. (31-32)</b>	<b>0,00</b>	<b>-200,00</b>	<b>-2.000,00</b>	<b>0,00</b>	<b>-200,00</b>	<b>0,00</b>
<b>SA SA01</b>		<b>Saldo (01) Haushaltsrücklagen (230-240)</b>	<b>0,00</b>	<b>0,00</b>	<b>0,00</b>			
<b>SA SA00</b>		<b>Saldo (00) Nettoergebnis nach Haushaltsrücklagen (SA0+SA01)</b>	<b>0,00</b>	<b>-200,00</b>	<b>-2.000,00</b>			
<b>Investive Gebarung</b>								
<b>SU 33</b>		<b>Summe Einzahlungen investive Gebarung</b>				<b>0,00</b>	<b>0,00</b>	<b>0,00</b>
362000	777000	Kapitaltransferz. an priv. Organisation				0,00	0,00	2.000,00
2	3434	Kapitaltransferzahl. an Haush. und Org. o. Erwerbscharakter				0,00	0,00	2.000,00
<b>1 343</b>		<b>Auszahlungen aus Kapitaltransfers</b>				<b>0,00</b>	<b>0,00</b>	<b>2.000,00</b>
<b>SU 34</b>		<b>Summe Auszahlungen investive Gebarung</b>				<b>0,00</b>	<b>0,00</b>	<b>2.000,00</b>
<b>SA SA2</b>		<b>Saldo (2) Geldfluss aus der Investiven Gebarung (33-34)</b>				<b>0,00</b>	<b>0,00</b>	<b>-2.000,00</b>
<b>SA SA3</b>		<b>Saldo (3) Nettofinanzierungssaldo (SA1+SA2)</b>				<b>0,00</b>	<b>-200,00</b>	<b>-2.000,00</b>
<b>Finanzierungstätigkeit</b>								
<b>SU 35</b>		<b>Summe Einzahlungen aus der Finanzierungstätigkeit</b>				<b>0,00</b>	<b>0,00</b>	<b>0,00</b>
<b>SU 36</b>		<b>Summe Auszahlungen aus der Finanzierungstätigkeit</b>				<b>0,00</b>	<b>0,00</b>	<b>0,00</b>
<b>SA SA4</b>		<b>Saldo (4) Geldfluss aus der Finanzierungstätigkeit (35-36)</b>				<b>0,00</b>	<b>0,00</b>	<b>0,00</b>

**Voranschlag 2024**  
**Detailnachweis VA / 362 Denkmalpflege - interne Vergütungen enthalten**

Fonds	Konto	Bezeichnung	EVA 2024	EVA 2023	ERA 2022	FVA 2024	FVA 2023	FRA 2022
<b>SA</b>	<b>SA5</b>	<b>Saldo (5) Geldfluss aus VA-wirksamer Gebarung (SA3+SA4)</b>				<b>0,00</b>	<b>-200,00</b>	<b>-2.000,00</b>
<b>UA 362</b>		<b>Denkmalpflege</b>						
UA 362	SA0/SA1	SA (0) Nettoerg. (21-22) / SA (1) Geldfluss op. Geb. (31-32)	0,00	-200,00	-2.000,00	0,00	-200,00	0,00
UA 362	SA00	Saldo (00) Nettoergebnis nach Haushaltsrücklagen (SA0+SA01)	0,00	-200,00	-2.000,00			
UA 362	SA2	Saldo (2) Geldfluss aus der Investiven Gebarung (33-34)				0,00	0,00	-2.000,00
UA 362	SA3	Saldo (3) Nettofinanzierungssaldo (SA1+SA2)				0,00	-200,00	-2.000,00
UA 362	SA4	Saldo (4) Geldfluss aus der Finanzierungstätigkeit (35-36)				0,00	0,00	0,00
UA 362	SA5	Saldo (5) Geldfluss aus VA-wirksamer Gebarung (SA3+SA4)				0,00	-200,00	-2.000,00



**Voranschlag 2024**

**Detailnachweis VA / 363 Altstadterhaltung und Ortsbildpflege - interne Vergütungen enthalten**

Fonds	Konto	Bezeichnung	EVA 2024	EVA 2023	ERA 2022	FVA 2024	FVA 2023	FRA 2022
<b>Fonds 363000</b>		<b>Altstadterhaltung und Ortsbildpflege</b>						
<b>Operative Gebarung</b>								
363000	863000	Transfers von sonstigen Trägern ö. Rechts/SV-Träg.	0,00	0,00	8.356,64	0,00	0,00	8.356,64
2	2121/3121	Transferertrag / -zahlungen von Trägern des öffentl. Rechts	0,00	0,00	8.356,64	0,00	0,00	8.356,64
<b>1</b>	<b>212/312</b>	<b>Erträge aus Transfers / Einzahlungen aus Transfers</b>	<b>0,00</b>	<b>0,00</b>	<b>8.356,64</b>	<b>0,00</b>	<b>0,00</b>	<b>8.356,64</b>
<b>SU</b>	<b>21/31</b>	<b>Summe Erträge / Einzahlungen operative Gebarung</b>	<b>0,00</b>	<b>0,00</b>	<b>8.356,64</b>	<b>0,00</b>	<b>0,00</b>	<b>8.356,64</b>
363000	511000	Geldb. Vertragsbed. in handw. Verwendung	11.600,00	21.100,00	3.322,12	11.600,00	21.100,00	3.322,12
363000	523000	Geldb. der nicht ganzj. besch. Arbeiter:innen	5.000,00	7.000,00	9.924,95	5.000,00	7.000,00	9.924,95
2	2211/3211	Personalaufwand / Ausz. (Bezüge, Nebengeb., Mehrleistungen)	16.600,00	28.100,00	13.247,07	16.600,00	28.100,00	13.247,07
363000	580000	Dienstgeberbeiträge FLAF	400,00	800,00	516,63	400,00	800,00	516,63
363000	582000	Sonstige Dienstgeberbeiträge zur soz. Sicherheit	2.500,00	4.500,00	2.788,21	2.500,00	4.500,00	2.788,21
2	2212/3212	Gesetzlicher und freiwilliger Sozialaufwand / Auszahlungen	2.900,00	5.300,00	3.304,84	2.900,00	5.300,00	3.304,84
363000	592000	Dot: von Rückstel. für Jubiläumswendungen	0,00	0,00	171,15	0,00	0,00	0,00
363000	593000	Rückstellungen für nicht konsumierte Urlaube	0,00	0,00	509,89	0,00	0,00	0,00
2	2214	Nicht finanzierungswirksamer Personalaufwand	0,00	0,00	681,04	0,00	0,00	0,00
<b>1</b>	<b>221/321</b>	<b>Personalaufwand / Auszahlungen aus Personalaufwand</b>	<b>19.500,00</b>	<b>33.400,00</b>	<b>17.232,95</b>	<b>19.500,00</b>	<b>33.400,00</b>	<b>16.551,91</b>
363000	711000	Gebühren für die Benützung gem. FAG	1.400,00	1.300,00	1.287,00	1.400,00	1.300,00	1.287,00
363000	720509	Interne Leistungsverrechnung (Vergütung)	30.900,00	26.600,00	27.148,85	30.900,00	26.600,00	27.148,85
363000	728000	Entgelte für sonstige Leistungen	10.000,00	10.000,00	9.976,32	10.000,00	10.000,00	9.976,32
2	2225/3225	Sonstiger Sachaufwand / Sonstige Auszahl. aus Sachaufwand	42.300,00	37.900,00	38.412,17	42.300,00	37.900,00	38.412,17
<b>1</b>	<b>222/322</b>	<b>Sachaufwand / Auszahlungen aus Sachaufwand</b>	<b>42.300,00</b>	<b>37.900,00</b>	<b>38.412,17</b>	<b>42.300,00</b>	<b>37.900,00</b>	<b>38.412,17</b>
<b>SU</b>	<b>22/32</b>	<b>Summe Aufwendungen / Auszahlungen operative Gebarung</b>	<b>61.800,00</b>	<b>71.300,00</b>	<b>55.645,12</b>	<b>61.800,00</b>	<b>71.300,00</b>	<b>54.964,08</b>
<b>SA</b>	<b>SA0/SA1</b>	<b>SA (0) Nettoerg. (21-22) / SA (1) Geldfluss op. Geb. (31-32)</b>	<b>-61.800,00</b>	<b>-71.300,00</b>	<b>-47.288,48</b>	<b>-61.800,00</b>	<b>-71.300,00</b>	<b>-46.607,44</b>
<b>SA</b>	<b>SA01</b>	<b>Saldo (01) Haushaltsrücklagen (230-240)</b>	<b>0,00</b>	<b>0,00</b>	<b>0,00</b>			
<b>SA</b>	<b>SA00</b>	<b>Saldo (00) Nettoergebnis nach Haushaltsrücklagen (SA0+SA01)</b>	<b>-61.800,00</b>	<b>-71.300,00</b>	<b>-47.288,48</b>			
<b>Investive Gebarung</b>								

**Voranschlag 2024**

**Detailnachweis VA / 363 Altstadterhaltung und Ortsbildpflege - interne Vergütungen enthalten**

Fonds	Konto	Bezeichnung	EVA 2024	EVA 2023	ERA 2022	FVA 2024	FVA 2023	FRA 2022
<b>SU 33</b>		<b>Summe Einzahlungen investive Gebarung</b>				<b>0,00</b>	<b>0,00</b>	<b>0,00</b>
363000	040000	* Fahrzeuge				4.000,00	3.000,00	0,00
2	3414	Ausz. f.d. Erwerb von techn. Anlagen, Fahrzeuge u. Maschinen				4.000,00	3.000,00	0,00
363000	042000	* Amts-, Betriebs- und Geschäftsausstattung				2.500,00	5.000,00	0,00
2	3415	Ausz. f.d. Erwerb von Amts-, Betriebs- u. Geschäftsausstatt.				2.500,00	5.000,00	0,00
<b>1 341</b>		<b>Auszahlungen aus der Investitionstätigkeit</b>				<b>6.500,00</b>	<b>8.000,00</b>	<b>0,00</b>
<b>SU 34</b>		<b>Summe Auszahlungen investive Gebarung</b>				<b>6.500,00</b>	<b>8.000,00</b>	<b>0,00</b>
<b>SA SA2</b>		<b>Saldo (2) Geldfluss aus der Investiven Gebarung (33-34)</b>				<b>-6.500,00</b>	<b>-8.000,00</b>	<b>0,00</b>
<b>SA SA3</b>		<b>Saldo (3) Nettofinanzierungssaldo (SA1+SA2)</b>				<b>-68.300,00</b>	<b>-79.300,00</b>	<b>-46.607,44</b>
<b>Finanzierungstätigkeit</b>								
<b>SU 35</b>		<b>Summe Einzahlungen aus der Finanzierungstätigkeit</b>				<b>0,00</b>	<b>0,00</b>	<b>0,00</b>
<b>SU 36</b>		<b>Summe Auszahlungen aus der Finanzierungstätigkeit</b>				<b>0,00</b>	<b>0,00</b>	<b>0,00</b>
<b>SA SA4</b>		<b>Saldo (4) Geldfluss aus der Finanzierungstätigkeit (35-36)</b>				<b>0,00</b>	<b>0,00</b>	<b>0,00</b>
<b>SA SA5</b>		<b>Saldo (5) Geldfluss aus VA-wirksamer Gebarung (SA3+SA4)</b>				<b>-68.300,00</b>	<b>-79.300,00</b>	<b>-46.607,44</b>
<b>UA 363</b>		<b>Altstadterhaltung und Ortsbildpflege</b>						
UA 363	SA0/SA1	SA (0) Nettoerg. (21-22) / SA (1) Geldfluss op. Geb. (31-32)	-61.800,00	-71.300,00	-47.288,48	-61.800,00	-71.300,00	-46.607,44
UA 363	SA00	Saldo (00) Nettoergebnis nach Haushaltsrücklagen (SA0+SA01)	-61.800,00	-71.300,00	-47.288,48			
UA 363	SA2	Saldo (2) Geldfluss aus der Investiven Gebarung (33-34)				-6.500,00	-8.000,00	0,00
UA 363	SA3	Saldo (3) Nettofinanzierungssaldo (SA1+SA2)				-68.300,00	-79.300,00	-46.607,44
UA 363	SA4	Saldo (4) Geldfluss aus der Finanzierungstätigkeit (35-36)				0,00	0,00	0,00
UA 363	SA5	Saldo (5) Geldfluss aus VA-wirksamer Gebarung (SA3+SA4)				-68.300,00	-79.300,00	-46.607,44

**Voranschlag 2024**

**Detailnachweis VA / 369 Sonstige Einrichtungen und Maßnahmen - interne Vergütungen enthalten**

Fonds	Konto	Bezeichnung	EVA 2024	EVA 2023	ERA 2022	FVA 2024	FVA 2023	FRA 2022
<b>Fonds 369000</b>		<b>Feiern und Feste mit lokalem Charakter</b>						
<b>Operative Gebarung</b>								
SU	21/31	Summe Erträge / Einzahlungen operative Gebarung	0,00	0,00	0,00	0,00	0,00	0,00
369000	723000	Amtspauschalien u. Repräsentationsausg.	1.500,00	1.500,00	3.123,74	1.500,00	1.500,00	3.123,74
2	2225/3225	Sonstiger Sachaufwand / Sonstige Auszahl. aus Sachaufwand	1.500,00	1.500,00	3.123,74	1.500,00	1.500,00	3.123,74
1	222/322	Sachaufwand / Auszahlungen aus Sachaufwand	1.500,00	1.500,00	3.123,74	1.500,00	1.500,00	3.123,74
SU	22/32	Summe Aufwendungen / Auszahlungen operative Gebarung	1.500,00	1.500,00	3.123,74	1.500,00	1.500,00	3.123,74
SA	SA0/SA1	SA (0) Nettoerg. (21-22) / SA (1) Geldfluss op. Geb. (31-32)	-1.500,00	-1.500,00	-3.123,74	-1.500,00	-1.500,00	-3.123,74
SA	SA01	Saldo (01) Haushaltsrücklagen (230-240)	0,00	0,00	0,00			
SA	SA00	Saldo (00) Nettoergebnis nach Haushaltsrücklagen (SA0+SA01)	-1.500,00	-1.500,00	-3.123,74			
<b>Investive Gebarung</b>								
SU	33	Summe Einzahlungen investive Gebarung				0,00	0,00	0,00
SU	34	Summe Auszahlungen investive Gebarung				0,00	0,00	0,00
SA	SA2	Saldo (2) Geldfluss aus der Investiven Gebarung (33-34)				0,00	0,00	0,00
SA	SA3	Saldo (3) Nettofinanzierungssaldo (SA1+SA2)				-1.500,00	-1.500,00	-3.123,74
<b>Finanzierungstätigkeit</b>								
SU	35	Summe Einzahlungen aus der Finanzierungstätigkeit				0,00	0,00	0,00
SU	36	Summe Auszahlungen aus der Finanzierungstätigkeit				0,00	0,00	0,00
SA	SA4	Saldo (4) Geldfluss aus der Finanzierungstätigkeit (35-36)				0,00	0,00	0,00
SA	SA5	Saldo (5) Geldfluss aus VA-wirksamer Gebarung (SA3+SA4)				-1.500,00	-1.500,00	-3.123,74

**Voranschlag 2024**

**Detailnachweis VA / 369 Sonstige Einrichtungen und Maßnahmen - interne Vergütungen enthalten**

Fonds	Konto	Bezeichnung	EVA 2024	EVA 2023	ERA 2022	FVA 2024	FVA 2023	FRA 2022
<b>UA 369</b>		<b>Sonstige Einrichtungen und Maßnahmen</b>						
UA 369	SA0/SA1	SA (0) Nettoerg. (21-22) / SA (1) Geldfluss op. Geb. (31-32)	-1.500,00	-1.500,00	-3.123,74	-1.500,00	-1.500,00	-3.123,74
UA 369	SA00	Saldo (00) Nettoergebnis nach Haushaltsrücklagen (SA0+SA01)	-1.500,00	-1.500,00	-3.123,74			
UA 369	SA2	Saldo (2) Geldfluss aus der Investiven Gebarung (33-34)				0,00	0,00	0,00
UA 369	SA3	Saldo (3) Nettofinanzierungssaldo (SA1+SA2)				-1.500,00	-1.500,00	-3.123,74
UA 369	SA4	Saldo (4) Geldfluss aus der Finanzierungstätigkeit (35-36)				0,00	0,00	0,00
UA 369	SA5	Saldo (5) Geldfluss aus VA-wirksamer Gebarung (SA3+SA4)				-1.500,00	-1.500,00	-3.123,74
<b>A 36</b>		<b>Heimatpflege</b>						
A 36	SA0/SA1	SA (0) Nettoerg. (21-22) / SA (1) Geldfluss op. Geb. (31-32)	-64.900,00	-79.700,00	-52.485,69	-64.900,00	-79.700,00	-49.804,65
A 36	SA00	Saldo (00) Nettoergebnis nach Haushaltsrücklagen (SA0+SA01)	-64.900,00	-79.700,00	-52.485,69			
A 36	SA2	Saldo (2) Geldfluss aus der Investiven Gebarung (33-34)				-6.500,00	-8.000,00	-2.000,00
A 36	SA3	Saldo (3) Nettofinanzierungssaldo (SA1+SA2)				-71.400,00	-87.700,00	-51.804,65
A 36	SA4	Saldo (4) Geldfluss aus der Finanzierungstätigkeit (35-36)				0,00	0,00	0,00
A 36	SA5	Saldo (5) Geldfluss aus VA-wirksamer Gebarung (SA3+SA4)				-71.400,00	-87.700,00	-51.804,65

**Voranschlag 2024**

**Detailnachweis VA / 390 Kirchliche Angelegenheiten - interne Vergütungen enthalten**

Fonds	Konto	Bezeichnung	EVA 2024	EVA 2023	ERA 2022	FVA 2024	FVA 2023	FRA 2022
<b>Fonds 390000</b>		<b>Kirchliche Angelegenheiten</b>						
<b>Operative Gebarung</b>								
SU	21/31	Summe Erträge / Einzahlungen operative Gebarung	0,00	0,00	0,00	0,00	0,00	0,00
390000	711000	Gebühren für die Benützung gem. FAG	2.000,00	1.700,00	1.663,08	2.000,00	1.700,00	1.663,08
2	2225/3225	Sonstiger Sachaufwand / Sonstige Auszahl. aus Sachaufwand	2.000,00	1.700,00	1.663,08	2.000,00	1.700,00	1.663,08
1	222/322	Sachaufwand / Auszahlungen aus Sachaufwand	2.000,00	1.700,00	1.663,08	2.000,00	1.700,00	1.663,08
SU	22/32	Summe Aufwendungen / Auszahlungen operative Gebarung	2.000,00	1.700,00	1.663,08	2.000,00	1.700,00	1.663,08
SA	SA0/SA1	SA (0) Nettoerg. (21-22) / SA (1) Geldfluss op. Geb. (31-32)	-2.000,00	-1.700,00	-1.663,08	-2.000,00	-1.700,00	-1.663,08
SA	SA01	Saldo (01) Haushaltsrücklagen (230-240)	0,00	0,00	0,00			
SA	SA00	Saldo (00) Nettoergebnis nach Haushaltsrücklagen (SA0+SA01)	-2.000,00	-1.700,00	-1.663,08			
<b>Investive Gebarung</b>								
SU	33	Summe Einzahlungen investive Gebarung				0,00	0,00	0,00
SU	34	Summe Auszahlungen investive Gebarung				0,00	0,00	0,00
SA	SA2	Saldo (2) Geldfluss aus der Investiven Gebarung (33-34)				0,00	0,00	0,00
SA	SA3	Saldo (3) Nettofinanzierungssaldo (SA1+SA2)				-2.000,00	-1.700,00	-1.663,08
<b>Finanzierungstätigkeit</b>								
SU	35	Summe Einzahlungen aus der Finanzierungstätigkeit				0,00	0,00	0,00
SU	36	Summe Auszahlungen aus der Finanzierungstätigkeit				0,00	0,00	0,00
SA	SA4	Saldo (4) Geldfluss aus der Finanzierungstätigkeit (35-36)				0,00	0,00	0,00
SA	SA5	Saldo (5) Geldfluss aus VA-wirksamer Gebarung (SA3+SA4)				-2.000,00	-1.700,00	-1.663,08

**Voranschlag 2024**

**Detailnachweis VA / 390 Kirchliche Angelegenheiten - interne Vergütungen enthalten**

Fonds	Konto	Bezeichnung	EVA 2024	EVA 2023	ERA 2022	FVA 2024	FVA 2023	FRA 2022
<b>UA 390</b>		<b>Kirchliche Angelegenheiten</b>						
UA 390	SA0/SA1	SA (0) Nettoerg. (21-22) / SA (1) Geldfluss op. Geb. (31-32)	-2.000,00	-1.700,00	-1.663,08	-2.000,00	-1.700,00	-1.663,08
UA 390	SA00	Saldo (00) Nettoergebnis nach Haushaltsrücklagen (SA0+SA01)	-2.000,00	-1.700,00	-1.663,08			
UA 390	SA2	Saldo (2) Geldfluss aus der Investiven Gebarung (33-34)				0,00	0,00	0,00
UA 390	SA3	Saldo (3) Nettofinanzierungssaldo (SA1+SA2)				-2.000,00	-1.700,00	-1.663,08
UA 390	SA4	Saldo (4) Geldfluss aus der Finanzierungstätigkeit (35-36)				0,00	0,00	0,00
UA 390	SA5	Saldo (5) Geldfluss aus VA-wirksamer Gebarung (SA3+SA4)				-2.000,00	-1.700,00	-1.663,08
<b>A 39</b>		<b>Kultus</b>						
A 39	SA0/SA1	SA (0) Nettoerg. (21-22) / SA (1) Geldfluss op. Geb. (31-32)	-2.000,00	-1.700,00	-1.663,08	-2.000,00	-1.700,00	-1.663,08
A 39	SA00	Saldo (00) Nettoergebnis nach Haushaltsrücklagen (SA0+SA01)	-2.000,00	-1.700,00	-1.663,08			
A 39	SA2	Saldo (2) Geldfluss aus der Investiven Gebarung (33-34)				0,00	0,00	0,00
A 39	SA3	Saldo (3) Nettofinanzierungssaldo (SA1+SA2)				-2.000,00	-1.700,00	-1.663,08
A 39	SA4	Saldo (4) Geldfluss aus der Finanzierungstätigkeit (35-36)				0,00	0,00	0,00
A 39	SA5	Saldo (5) Geldfluss aus VA-wirksamer Gebarung (SA3+SA4)				-2.000,00	-1.700,00	-1.663,08
<b>Gruppe 3</b>		<b>Kunst, Kultur und Kultus</b>						
Gruppe 3	SA0/SA1	SA (0) Nettoerg. (21-22) / SA (1) Geldfluss op. Geb. (31-32)	-162.400,00	-171.000,00	-127.693,79	-161.900,00	-168.000,00	-124.572,75
Gruppe 3	SA00	Saldo (00) Nettoergebnis nach Haushaltsrücklagen (SA0+SA01)	-162.400,00	-171.000,00	-127.693,79			
Gruppe 3	SA2	Saldo (2) Geldfluss aus der Investiven Gebarung (33-34)				-6.500,00	-10.500,00	-2.000,00
Gruppe 3	SA3	Saldo (3) Nettofinanzierungssaldo (SA1+SA2)				-168.400,00	-178.500,00	-126.572,75
Gruppe 3	SA4	Saldo (4) Geldfluss aus der Finanzierungstätigkeit (35-36)				0,00	0,00	0,00
Gruppe 3	SA5	Saldo (5) Geldfluss aus VA-wirksamer Gebarung (SA3+SA4)				-168.400,00	-178.500,00	-126.572,75

**Voranschlag 2024**

**Detailnachweis VA / 419 Sonstige Einrichtungen und Maßnahmen - interne Vergütungen enthalten**

Fonds	Konto	Bezeichnung	EVA 2024	EVA 2023	ERA 2022	FVA 2024	FVA 2023	FRA 2022
<b>Fonds 419000</b>		<b>Sozialhilfe</b>						
<b>Operative Gebarung</b>								
<b>SU 21/31</b>		<b>Summe Erträge / Einzahlungen operative Gebarung</b>	<b>0,00</b>	<b>0,00</b>	<b>0,00</b>	<b>0,00</b>	<b>0,00</b>	<b>0,00</b>
419000	751100	Lfd. Transferz. an Länder - Sozialhilfeumlage	240.700,00	213.000,00	210.729,00	240.700,00	213.000,00	210.729,00
2	2231/3231	Transferaufwand / -zahlungen an Träger des öffentl. Rechts	240.700,00	213.000,00	210.729,00	240.700,00	213.000,00	210.729,00
419000	768000	Sonstige Transfers an private Haushalte	1.000,00	900,00	818,50	1.000,00	900,00	818,50
2	2234/3234	Transferaufwand / -zahlungen an Haush. & Org.o.Erwerbschar.	1.000,00	900,00	818,50	1.000,00	900,00	818,50
<b>1</b>	<b>223/323</b>	<b>Transferaufwand / Auszahlungen aus Transfers</b>	<b>241.700,00</b>	<b>213.900,00</b>	<b>211.547,50</b>	<b>241.700,00</b>	<b>213.900,00</b>	<b>211.547,50</b>
<b>SU 22/32</b>		<b>Summe Aufwendungen / Auszahlungen operative Gebarung</b>	<b>241.700,00</b>	<b>213.900,00</b>	<b>211.547,50</b>	<b>241.700,00</b>	<b>213.900,00</b>	<b>211.547,50</b>
<b>SA SA0/SA1</b>		<b>SA (0) Nettoerg. (21-22) / SA (1) Geldfluss op. Geb. (31-32)</b>	<b>-241.700,00</b>	<b>-213.900,00</b>	<b>-211.547,50</b>	<b>-241.700,00</b>	<b>-213.900,00</b>	<b>-211.547,50</b>
<b>SA SA01</b>		<b>Saldo (01) Haushaltsrücklagen (230-240)</b>	<b>0,00</b>	<b>0,00</b>	<b>0,00</b>			
<b>SA SA00</b>		<b>Saldo (00) Nettoergebnis nach Haushaltsrücklagen (SA0+SA01)</b>	<b>-241.700,00</b>	<b>-213.900,00</b>	<b>-211.547,50</b>			
<b>Investive Gebarung</b>								
<b>SU 33</b>		<b>Summe Einzahlungen investive Gebarung</b>				<b>0,00</b>	<b>0,00</b>	<b>0,00</b>
<b>SU 34</b>		<b>Summe Auszahlungen investive Gebarung</b>				<b>0,00</b>	<b>0,00</b>	<b>0,00</b>
<b>SA SA2</b>		<b>Saldo (2) Geldfluss aus der Investiven Gebarung (33-34)</b>				<b>0,00</b>	<b>0,00</b>	<b>0,00</b>
<b>SA SA3</b>		<b>Saldo (3) Nettofinanzierungssaldo (SA1+SA2)</b>				<b>-241.700,00</b>	<b>-213.900,00</b>	<b>-211.547,50</b>
<b>Finanzierungstätigkeit</b>								
<b>SU 35</b>		<b>Summe Einzahlungen aus der Finanzierungstätigkeit</b>				<b>0,00</b>	<b>0,00</b>	<b>0,00</b>
<b>SU 36</b>		<b>Summe Auszahlungen aus der Finanzierungstätigkeit</b>				<b>0,00</b>	<b>0,00</b>	<b>0,00</b>
<b>SA SA4</b>		<b>Saldo (4) Geldfluss aus der Finanzierungstätigkeit (35-36)</b>				<b>0,00</b>	<b>0,00</b>	<b>0,00</b>
<b>SA SA5</b>		<b>Saldo (5) Geldfluss aus VA-wirksamer Gebarung (SA3+SA4)</b>				<b>-241.700,00</b>	<b>-213.900,00</b>	<b>-211.547,50</b>

**Voranschlag 2024**

**Detailnachweis VA / 419 Sonstige Einrichtungen und Maßnahmen - interne Vergütungen enthalten**

Fonds	Konto	Bezeichnung	EVA 2024	EVA 2023	ERA 2022	FVA 2024	FVA 2023	FRA 2022
<b>UA 419</b>		<b>Sonstige Einrichtungen und Maßnahmen</b>						
UA 419	SA0/SA1	SA (0) Nettoerg. (21-22) / SA (1) Geldfluss op. Geb. (31-32)	-241.700,00	-213.900,00	-211.547,50	-241.700,00	-213.900,00	-211.547,50
UA 419	SA00	Saldo (00) Nettoergebnis nach Haushaltsrücklagen (SA0+SA01)	-241.700,00	-213.900,00	-211.547,50			
UA 419	SA2	Saldo (2) Geldfluss aus der Investiven Gebarung (33-34)				0,00	0,00	0,00
UA 419	SA3	Saldo (3) Nettofinanzierungssaldo (SA1+SA2)				-241.700,00	-213.900,00	-211.547,50
UA 419	SA4	Saldo (4) Geldfluss aus der Finanzierungstätigkeit (35-36)				0,00	0,00	0,00
UA 419	SA5	Saldo (5) Geldfluss aus VA-wirksamer Gebarung (SA3+SA4)				-241.700,00	-213.900,00	-211.547,50
<b>A 41</b>		<b>Allgemeine öffentliche Wohlfahrt</b>						
A 41	SA0/SA1	SA (0) Nettoerg. (21-22) / SA (1) Geldfluss op. Geb. (31-32)	-241.700,00	-213.900,00	-211.547,50	-241.700,00	-213.900,00	-211.547,50
A 41	SA00	Saldo (00) Nettoergebnis nach Haushaltsrücklagen (SA0+SA01)	-241.700,00	-213.900,00	-211.547,50			
A 41	SA2	Saldo (2) Geldfluss aus der Investiven Gebarung (33-34)				0,00	0,00	0,00
A 41	SA3	Saldo (3) Nettofinanzierungssaldo (SA1+SA2)				-241.700,00	-213.900,00	-211.547,50
A 41	SA4	Saldo (4) Geldfluss aus der Finanzierungstätigkeit (35-36)				0,00	0,00	0,00
A 41	SA5	Saldo (5) Geldfluss aus VA-wirksamer Gebarung (SA3+SA4)				-241.700,00	-213.900,00	-211.547,50



**Voranschlag 2024**  
**Detailnachweis VA / 426 Flüchtlingshilfe - interne Vergütungen enthalten**

Fonds	Konto	Bezeichnung	EVA 2024	EVA 2023	ERA 2022	FVA 2024	FVA 2023	FRA 2022
<b>Fonds 426000</b>		<b>Flüchtlingshilfe</b>						
<b>Operative Gebarung</b>								
SU	21/31	Summe Erträge / Einzahlungen operative Gebarung	0,00	0,00	0,00	0,00	0,00	0,00
426000	728000	Entgelte für sonstige Leistungen	0,00	0,00	1.252,71	0,00	0,00	1.252,71
2	2225/3225	Sonstiger Sachaufwand / Sonstige Auszahl. aus Sachaufwand	0,00	0,00	1.252,71	0,00	0,00	1.252,71
1	222/322	Sachaufwand / Auszahlungen aus Sachaufwand	0,00	0,00	1.252,71	0,00	0,00	1.252,71
SU	22/32	Summe Aufwendungen / Auszahlungen operative Gebarung	0,00	0,00	1.252,71	0,00	0,00	1.252,71
SA	SA0/SA1	SA (0) Nettoerg. (21-22) / SA (1) Geldfluss op. Geb. (31-32)	0,00	0,00	-1.252,71	0,00	0,00	-1.252,71
SA	SA01	Saldo (01) Haushaltsrücklagen (230-240)	0,00	0,00	0,00			
SA	SA00	Saldo (00) Nettoergebnis nach Haushaltsrücklagen (SA0+SA01)	0,00	0,00	-1.252,71			
<b>Investive Gebarung</b>								
SU	33	Summe Einzahlungen investive Gebarung				0,00	0,00	0,00
SU	34	Summe Auszahlungen investive Gebarung				0,00	0,00	0,00
SA	SA2	Saldo (2) Geldfluss aus der Investiven Gebarung (33-34)				0,00	0,00	0,00
SA	SA3	Saldo (3) Nettofinanzierungssaldo (SA1+SA2)				0,00	0,00	-1.252,71
<b>Finanzierungstätigkeit</b>								
SU	35	Summe Einzahlungen aus der Finanzierungstätigkeit				0,00	0,00	0,00
SU	36	Summe Auszahlungen aus der Finanzierungstätigkeit				0,00	0,00	0,00
SA	SA4	Saldo (4) Geldfluss aus der Finanzierungstätigkeit (35-36)				0,00	0,00	0,00
SA	SA5	Saldo (5) Geldfluss aus VA-wirksamer Gebarung (SA3+SA4)				0,00	0,00	-1.252,71

**Voranschlag 2024**

**Detailnachweis VA / 426 Flüchtlingshilfe - interne Vergütungen enthalten**

Fonds	Konto	Bezeichnung	EVA 2024	EVA 2023	ERA 2022	FVA 2024	FVA 2023	FRA 2022
<b>UA 426</b>		<b>Flüchtlingshilfe</b>						
UA 426	SA0/SA1	SA (0) Nettoerg. (21-22) / SA (1) Geldfluss op. Geb. (31-32)	0,00	0,00	-1.252,71	0,00	0,00	-1.252,71
UA 426	SA00	Saldo (00) Nettoergebnis nach Haushaltsrücklagen (SA0+SA01)	0,00	0,00	-1.252,71			
UA 426	SA2	Saldo (2) Geldfluss aus der Investiven Gebarung (33-34)				0,00	0,00	0,00
UA 426	SA3	Saldo (3) Nettofinanzierungssaldo (SA1+SA2)				0,00	0,00	-1.252,71
UA 426	SA4	Saldo (4) Geldfluss aus der Finanzierungstätigkeit (35-36)				0,00	0,00	0,00
UA 426	SA5	Saldo (5) Geldfluss aus VA-wirksamer Gebarung (SA3+SA4)				0,00	0,00	-1.252,71
<b>A 42</b>		<b>Freie Wohlfahrt</b>						
A 42	SA0/SA1	SA (0) Nettoerg. (21-22) / SA (1) Geldfluss op. Geb. (31-32)	0,00	0,00	-1.252,71	0,00	0,00	-1.252,71
A 42	SA00	Saldo (00) Nettoergebnis nach Haushaltsrücklagen (SA0+SA01)	0,00	0,00	-1.252,71			
A 42	SA2	Saldo (2) Geldfluss aus der Investiven Gebarung (33-34)				0,00	0,00	0,00
A 42	SA3	Saldo (3) Nettofinanzierungssaldo (SA1+SA2)				0,00	0,00	-1.252,71
A 42	SA4	Saldo (4) Geldfluss aus der Finanzierungstätigkeit (35-36)				0,00	0,00	0,00
A 42	SA5	Saldo (5) Geldfluss aus VA-wirksamer Gebarung (SA3+SA4)				0,00	0,00	-1.252,71

**Voranschlag 2024**

**Detailnachweis VA / 439 Sonstige Einrichtungen und Maßnahmen - interne Vergütungen enthalten**

Fonds	Konto	Bezeichnung	EVA 2024	EVA 2023	ERA 2022	FVA 2024	FVA 2023	FRA 2022
<b>Fonds 439000</b>		<b>Jugendwohlfahrt</b>						
<b>Operative Gebarung</b>								
<b>SU 21/31</b>		<b>Summe Erträge / Einzahlungen operative Gebarung</b>	<b>0,00</b>	<b>0,00</b>	<b>0,00</b>	<b>0,00</b>	<b>0,00</b>	<b>0,00</b>
439000	413000	Handelswaren	0,00	0,00	600,00	0,00	0,00	600,00
2	2221/3221	Gebrauchs- und Verbrauchsgüter, Handelswaren / Auszahlungen	0,00	0,00	600,00	0,00	0,00	600,00
<b>1 222/322</b>		<b>Sachaufwand / Auszahlungen aus Sachaufwand</b>	<b>0,00</b>	<b>0,00</b>	<b>600,00</b>	<b>0,00</b>	<b>0,00</b>	<b>600,00</b>
439000	751000	Lfd. Transferz. an Länder	47.400,00	41.000,00	40.208,48	47.400,00	41.000,00	40.208,48
2	2231/3231	Transferaufwand / -zahlungen an Träger des öffentl. Rechts	47.400,00	41.000,00	40.208,48	47.400,00	41.000,00	40.208,48
<b>1 223/323</b>		<b>Transferaufwand / Auszahlungen aus Transfers</b>	<b>47.400,00</b>	<b>41.000,00</b>	<b>40.208,48</b>	<b>47.400,00</b>	<b>41.000,00</b>	<b>40.208,48</b>
<b>SU 22/32</b>		<b>Summe Aufwendungen / Auszahlungen operative Gebarung</b>	<b>47.400,00</b>	<b>41.000,00</b>	<b>40.808,48</b>	<b>47.400,00</b>	<b>41.000,00</b>	<b>40.808,48</b>
<b>SA SA0/SA1</b>		<b>SA (0) Nettoerg. (21-22) / SA (1) Geldfluss op. Geb. (31-32)</b>	<b>-47.400,00</b>	<b>-41.000,00</b>	<b>-40.808,48</b>	<b>-47.400,00</b>	<b>-41.000,00</b>	<b>-40.808,48</b>
<b>SA SA01</b>		<b>Saldo (01) Haushaltsrücklagen (230-240)</b>	<b>0,00</b>	<b>0,00</b>	<b>0,00</b>			
<b>SA SA00</b>		<b>Saldo (00) Nettoergebnis nach Haushaltsrücklagen (SA0+SA01)</b>	<b>-47.400,00</b>	<b>-41.000,00</b>	<b>-40.808,48</b>			
<b>Investive Gebarung</b>								
<b>SU 33</b>		<b>Summe Einzahlungen investive Gebarung</b>				<b>0,00</b>	<b>0,00</b>	<b>0,00</b>
<b>SU 34</b>		<b>Summe Auszahlungen investive Gebarung</b>				<b>0,00</b>	<b>0,00</b>	<b>0,00</b>
<b>SA SA2</b>		<b>Saldo (2) Geldfluss aus der Investiven Gebarung (33-34)</b>				<b>0,00</b>	<b>0,00</b>	<b>0,00</b>
<b>SA SA3</b>		<b>Saldo (3) Nettofinanzierungssaldo (SA1+SA2)</b>				<b>-47.400,00</b>	<b>-41.000,00</b>	<b>-40.808,48</b>
<b>Finanzierungstätigkeit</b>								
<b>SU 35</b>		<b>Summe Einzahlungen aus der Finanzierungstätigkeit</b>				<b>0,00</b>	<b>0,00</b>	<b>0,00</b>
<b>SU 36</b>		<b>Summe Auszahlungen aus der Finanzierungstätigkeit</b>				<b>0,00</b>	<b>0,00</b>	<b>0,00</b>
<b>SA SA4</b>		<b>Saldo (4) Geldfluss aus der Finanzierungstätigkeit (35-36)</b>				<b>0,00</b>	<b>0,00</b>	<b>0,00</b>
<b>SA SA5</b>		<b>Saldo (5) Geldfluss aus VA-wirksamer Gebarung (SA3+SA4)</b>				<b>-47.400,00</b>	<b>-41.000,00</b>	<b>-40.808,48</b>

**Voranschlag 2024**

**Detailnachweis VA / 439 Sonstige Einrichtungen und Maßnahmen - interne Vergütungen enthalten**

Fonds	Konto	Bezeichnung	EVA 2024	EVA 2023	ERA 2022	FVA 2024	FVA 2023	FRA 2022
<b>UA 439</b>		<b>Sonstige Einrichtungen und Maßnahmen</b>						
UA 439	SA0/SA1	SA (0) Nettoerg. (21-22) / SA (1) Geldfluss op. Geb. (31-32)	-47.400,00	-41.000,00	-40.808,48	-47.400,00	-41.000,00	-40.808,48
UA 439	SA00	Saldo (00) Nettoergebnis nach Haushaltsrücklagen (SA0+SA01)	-47.400,00	-41.000,00	-40.808,48			
UA 439	SA2	Saldo (2) Geldfluss aus der Investiven Gebarung (33-34)				0,00	0,00	0,00
UA 439	SA3	Saldo (3) Nettofinanzierungssaldo (SA1+SA2)				-47.400,00	-41.000,00	-40.808,48
UA 439	SA4	Saldo (4) Geldfluss aus der Finanzierungstätigkeit (35-36)				0,00	0,00	0,00
UA 439	SA5	Saldo (5) Geldfluss aus VA-wirksamer Gebarung (SA3+SA4)				-47.400,00	-41.000,00	-40.808,48
<b>A 43</b>		<b>Jugendwohlfahrt</b>						
A 43	SA0/SA1	SA (0) Nettoerg. (21-22) / SA (1) Geldfluss op. Geb. (31-32)	-47.400,00	-41.000,00	-40.808,48	-47.400,00	-41.000,00	-40.808,48
A 43	SA00	Saldo (00) Nettoergebnis nach Haushaltsrücklagen (SA0+SA01)	-47.400,00	-41.000,00	-40.808,48			
A 43	SA2	Saldo (2) Geldfluss aus der Investiven Gebarung (33-34)				0,00	0,00	0,00
A 43	SA3	Saldo (3) Nettofinanzierungssaldo (SA1+SA2)				-47.400,00	-41.000,00	-40.808,48
A 43	SA4	Saldo (4) Geldfluss aus der Finanzierungstätigkeit (35-36)				0,00	0,00	0,00
A 43	SA5	Saldo (5) Geldfluss aus VA-wirksamer Gebarung (SA3+SA4)				-47.400,00	-41.000,00	-40.808,48

**Voranschlag 2024**

**Detailnachweis VA / 480 Allgemeine Wohnbauförderung - interne Vergütungen enthalten**

Fonds	Konto	Bezeichnung	EVA 2024	EVA 2023	ERA 2022	FVA 2024	FVA 2023	FRA 2022
<b>Fonds 480000</b>		<b>Allgemeine Wohnbauförderung</b>						
<b>Operative Gebarung</b>								
SU	21/31	Summe Erträge / Einzahlungen operative Gebarung	0,00	0,00	0,00	0,00	0,00	0,00
480000	768000	Sonstige Transfers an private Haushalte	20.000,00	20.000,00	45.897,43	20.000,00	20.000,00	45.897,43
2	2234/3234	Transferaufwand / -zahlungen an Haush. & Org.o.Erwerbschar.	20.000,00	20.000,00	45.897,43	20.000,00	20.000,00	45.897,43
1	223/323	Transferaufwand / Auszahlungen aus Transfers	20.000,00	20.000,00	45.897,43	20.000,00	20.000,00	45.897,43
SU	22/32	Summe Aufwendungen / Auszahlungen operative Gebarung	20.000,00	20.000,00	45.897,43	20.000,00	20.000,00	45.897,43
SA	SA0/SA1	SA (0) Nettoerg. (21-22) / SA (1) Geldfluss op. Geb. (31-32)	-20.000,00	-20.000,00	-45.897,43	-20.000,00	-20.000,00	-45.897,43
SA	SA01	Saldo (01) Haushaltsrücklagen (230-240)	0,00	0,00	0,00			
SA	SA00	Saldo (00) Nettoergebnis nach Haushaltsrücklagen (SA0+SA01)	-20.000,00	-20.000,00	-45.897,43			
<b>Investive Gebarung</b>								
SU	33	Summe Einzahlungen investive Gebarung				0,00	0,00	0,00
SU	34	Summe Auszahlungen investive Gebarung				0,00	0,00	0,00
SA	SA2	Saldo (2) Geldfluss aus der Investiven Gebarung (33-34)				0,00	0,00	0,00
SA	SA3	Saldo (3) Nettofinanzierungssaldo (SA1+SA2)				-20.000,00	-20.000,00	-45.897,43
<b>Finanzierungstätigkeit</b>								
SU	35	Summe Einzahlungen aus der Finanzierungstätigkeit				0,00	0,00	0,00
SU	36	Summe Auszahlungen aus der Finanzierungstätigkeit				0,00	0,00	0,00
SA	SA4	Saldo (4) Geldfluss aus der Finanzierungstätigkeit (35-36)				0,00	0,00	0,00
SA	SA5	Saldo (5) Geldfluss aus VA-wirksamer Gebarung (SA3+SA4)				-20.000,00	-20.000,00	-45.897,43

**Voranschlag 2024**

**Detailnachweis VA / 480 Allgemeine Wohnbauförderung - interne Vergütungen enthalten**

Fonds	Konto	Bezeichnung	EVA 2024	EVA 2023	ERA 2022	FVA 2024	FVA 2023	FRA 2022
<b>UA 480</b>		<b>Allgemeine Wohnbauförderung</b>						
UA 480	SA0/SA1	SA (0) Nettoerg. (21-22) / SA (1) Geldfluss op. Geb. (31-32)	-20.000,00	-20.000,00	-45.897,43	-20.000,00	-20.000,00	-45.897,43
UA 480	SA00	Saldo (00) Nettoergebnis nach Haushaltsrücklagen (SA0+SA01)	-20.000,00	-20.000,00	-45.897,43			
UA 480	SA2	Saldo (2) Geldfluss aus der Investiven Gebarung (33-34)				0,00	0,00	0,00
UA 480	SA3	Saldo (3) Nettofinanzierungssaldo (SA1+SA2)				-20.000,00	-20.000,00	-45.897,43
UA 480	SA4	Saldo (4) Geldfluss aus der Finanzierungstätigkeit (35-36)				0,00	0,00	0,00
UA 480	SA5	Saldo (5) Geldfluss aus VA-wirksamer Gebarung (SA3+SA4)				-20.000,00	-20.000,00	-45.897,43

**Voranschlag 2024**

**Detailnachweis VA / 489 Sonstige Maßnahmen - interne Vergütungen enthalten**

Fonds	Konto	Bezeichnung	EVA 2024	EVA 2023	ERA 2022	FVA 2024	FVA 2023	FRA 2022
<b>Fonds 489000</b>		<b>Baulandaufschließung</b>						
<b>Operative Gebarung</b>								
489000	801000	Veräuß. von Grundst. und Grundstückseinr.	0,00	57.300,00	51.869,88	0,00	0,00	0,00
2	2116/3116	Erträge / Einz. aus Veräußerung/GWG u. sonst. Erträge/Einz.	0,00	57.300,00	51.869,88	0,00	0,00	0,00
<b>1</b>	<b>211/311</b>	<b>Erträge / Einzahl. aus operativer Verwaltungstätigkeit</b>	<b>0,00</b>	<b>57.300,00</b>	<b>51.869,88</b>	<b>0,00</b>	<b>0,00</b>	<b>0,00</b>
<b>SU</b>	<b>21/31</b>	<b>Summe Erträge / Einzahlungen operative Gebarung</b>	<b>0,00</b>	<b>57.300,00</b>	<b>51.869,88</b>	<b>0,00</b>	<b>0,00</b>	<b>0,00</b>
489000	683000	Verl.a.d. Abg von Sachanl. und imm. Verm.	0,00	0,00	27.365,85	0,00	0,00	0,00
2	2226/3226	Nicht finanz.wirks. Sachaufw. / Ausz. Inanspruchn.Haftungen	0,00	0,00	27.365,85	0,00	0,00	0,00
<b>1</b>	<b>222/322</b>	<b>Sachaufwand / Auszahlungen aus Sachaufwand</b>	<b>0,00</b>	<b>0,00</b>	<b>27.365,85</b>	<b>0,00</b>	<b>0,00</b>	<b>0,00</b>
489000	650700	Zinsen für Finanzschulden in Euro	0,00	1.100,00	111,10	0,00	1.100,00	111,10
2	2241/3241	Aufwendungen / Auszahlungen für Zinsen	0,00	1.100,00	111,10	0,00	1.100,00	111,10
<b>1</b>	<b>224/324</b>	<b>Finanzaufwand / Auszahlungen aus Finanzaufwand</b>	<b>0,00</b>	<b>1.100,00</b>	<b>111,10</b>	<b>0,00</b>	<b>1.100,00</b>	<b>111,10</b>
<b>SU</b>	<b>22/32</b>	<b>Summe Aufwendungen / Auszahlungen operative Gebarung</b>	<b>0,00</b>	<b>1.100,00</b>	<b>27.476,95</b>	<b>0,00</b>	<b>1.100,00</b>	<b>111,10</b>
<b>SA SA0/SA1</b>		<b>SA (0) Nettoerg. (21-22) / SA (1) Geldfluss op. Geb. (31-32)</b>	<b>0,00</b>	<b>56.200,00</b>	<b>24.392,93</b>	<b>0,00</b>	<b>-1.100,00</b>	<b>-111,10</b>
<b>SA SA01</b>		<b>Saldo (01) Haushaltsrücklagen (230-240)</b>	<b>0,00</b>	<b>0,00</b>	<b>0,00</b>			
<b>SA SA00</b>		<b>Saldo (00) Nettoergebnis nach Haushaltsrücklagen (SA0+SA01)</b>	<b>0,00</b>	<b>56.200,00</b>	<b>24.392,93</b>			
<b>Investive Gebarung</b>								
489000	801000	Veräuß. von Grundst. und Grundstückseinr.				0,00	57.300,00	51.869,88
2	3312	Einz. aus der Veräuß. von Grundstücken & Grundstückseinricht.				0,00	57.300,00	51.869,88
<b>1</b>	<b>331</b>	<b>Einzahlungen aus der Investitionstätigkeit</b>				<b>0,00</b>	<b>57.300,00</b>	<b>51.869,88</b>
<b>SU</b>	<b>33</b>	<b>Summe Einzahlungen investive Gebarung</b>				<b>0,00</b>	<b>57.300,00</b>	<b>51.869,88</b>
489000	000000	Bebaute Grundstücke				0,00	57.300,00	51.869,88
2	3412	Ausz. für den Erwerb von Grundstücken & Grundstückseinricht.				0,00	57.300,00	51.869,88
<b>1</b>	<b>341</b>	<b>Auszahlungen aus der Investitionstätigkeit</b>				<b>0,00</b>	<b>57.300,00</b>	<b>51.869,88</b>
<b>SU</b>	<b>34</b>	<b>Summe Auszahlungen investive Gebarung</b>				<b>0,00</b>	<b>57.300,00</b>	<b>51.869,88</b>

**Voranschlag 2024**

**Detailnachweis VA / 489 Sonstige Maßnahmen - interne Vergütungen enthalten**

Fonds	Konto	Bezeichnung	EVA 2024	EVA 2023	ERA 2022	FVA 2024	FVA 2023	FRA 2022
SA	SA2	Saldo (2) Geldfluss aus der Investiven Gebarung (33-34)				0,00	0,00	0,00
SA	SA3	Saldo (3) Nettofinanzierungssaldo (SA1+SA2)				0,00	-1.100,00	-111,10
<b>Finanzierungstätigkeit</b>								
SU	35	Summe Einzahlungen aus der Finanzierungstätigkeit				0,00	0,00	0,00
489000	346100	Investitionsdarlehen von Finanz.unt.				0,00	14.600,00	11.583,81
2	3614	Auszahlungen aus Finanzschulden				0,00	14.600,00	11.583,81
1	361	Auszahlungen aus der Tilgung von Finanzschulden				0,00	14.600,00	11.583,81
SU	36	Summe Auszahlungen aus der Finanzierungstätigkeit				0,00	14.600,00	11.583,81
SA	SA4	Saldo (4) Geldfluss aus der Finanzierungstätigkeit (35-36)				0,00	-14.600,00	-11.583,81
SA	SA5	Saldo (5) Geldfluss aus VA-wirksamer Gebarung (SA3+SA4)				0,00	-15.700,00	-11.694,91
<b>UA 489 Sonstige Maßnahmen</b>								
UA 489	SA0/SA1	SA (0) Nettoerg. (21-22) / SA (1) Geldfluss op. Geb. (31-32)	0,00	56.200,00	24.392,93	0,00	-1.100,00	-111,10
UA 489	SA00	Saldo (00) Nettoergebnis nach Haushaltsrücklagen (SA0+SA01)	0,00	56.200,00	24.392,93			
UA 489	SA2	Saldo (2) Geldfluss aus der Investiven Gebarung (33-34)				0,00	0,00	0,00
UA 489	SA3	Saldo (3) Nettofinanzierungssaldo (SA1+SA2)				0,00	-1.100,00	-111,10
UA 489	SA4	Saldo (4) Geldfluss aus der Finanzierungstätigkeit (35-36)				0,00	-14.600,00	-11.583,81
UA 489	SA5	Saldo (5) Geldfluss aus VA-wirksamer Gebarung (SA3+SA4)				0,00	-15.700,00	-11.694,91



**Voranschlag 2024**

**Detailnachweis VA / 489 Sonstige Maßnahmen - interne Vergütungen enthalten**

Fonds	Konto	Bezeichnung	EVA 2024	EVA 2023	ERA 2022	FVA 2024	FVA 2023	FRA 2022
<b>A 48</b>		<b>Wohnbauförderung</b>						
A 48	SA0/SA1	SA (0) Nettoerg. (21-22) / SA (1) Geldfluss op. Geb. (31-32)	-20.000,00	36.200,00	-21.504,50	-20.000,00	-21.100,00	-46.008,53
A 48	SA00	Saldo (00) Nettoergebnis nach Haushaltsrücklagen (SA0+SA01)	-20.000,00	36.200,00	-21.504,50			
A 48	SA2	Saldo (2) Geldfluss aus der Investiven Gebarung (33-34)				0,00	0,00	0,00
A 48	SA3	Saldo (3) Nettofinanzierungssaldo (SA1+SA2)				-20.000,00	-21.100,00	-46.008,53
A 48	SA4	Saldo (4) Geldfluss aus der Finanzierungstätigkeit (35-36)				0,00	-14.600,00	-11.583,81
A 48	SA5	Saldo (5) Geldfluss aus VA-wirksamer Gebarung (SA3+SA4)				-20.000,00	-35.700,00	-57.592,34
<b>Gruppe 4</b>		<b>Soziale Wohlfahrt und Wohnbauförderung</b>						
Gruppe 4	SA0/SA1	SA (0) Nettoerg. (21-22) / SA (1) Geldfluss op. Geb. (31-32)	-309.100,00	-218.700,00	-275.113,19	-309.100,00	-276.000,00	-299.617,22
Gruppe 4	SA00	Saldo (00) Nettoergebnis nach Haushaltsrücklagen (SA0+SA01)	-309.100,00	-218.700,00	-275.113,19			
Gruppe 4	SA2	Saldo (2) Geldfluss aus der Investiven Gebarung (33-34)				0,00	0,00	0,00
Gruppe 4	SA3	Saldo (3) Nettofinanzierungssaldo (SA1+SA2)				-309.100,00	-276.000,00	-299.617,22
Gruppe 4	SA4	Saldo (4) Geldfluss aus der Finanzierungstätigkeit (35-36)				0,00	-14.600,00	-11.583,81
Gruppe 4	SA5	Saldo (5) Geldfluss aus VA-wirksamer Gebarung (SA3+SA4)				-309.100,00	-290.600,00	-311.201,03

**Voranschlag 2024**

**Detailnachweis VA / 510 Medizinische Bereichsversorgung - interne Vergütungen enthalten**

Fonds	Konto	Bezeichnung	EVA 2024	EVA 2023	ERA 2022	FVA 2024	FVA 2023	FRA 2022
<b>Fonds 510000</b>		<b>Medizinische Bereichsversorgung</b>						
<b>Operative Gebarung</b>								
<b>SU 21/31</b>		<b>Summe Erträge / Einzahlungen operative Gebarung</b>	<b>0,00</b>	<b>0,00</b>	<b>0,00</b>	<b>0,00</b>	<b>0,00</b>	<b>0,00</b>
510000	564000	Vergütungen für Nebentätigkeit	1.200,00	1.200,00	1.125,38	1.200,00	1.200,00	1.125,38
2	2211/3211	Personalaufwand / Ausz. (Bezüge, Nebengeb., Mehrleistungen)	1.200,00	1.200,00	1.125,38	1.200,00	1.200,00	1.125,38
<b>1</b>	<b>221/321</b>	<b>Personalaufwand / Auszahlungen aus Personalaufwand</b>	<b>1.200,00</b>	<b>1.200,00</b>	<b>1.125,38</b>	<b>1.200,00</b>	<b>1.200,00</b>	<b>1.125,38</b>
510000	751000	Lfd. Transferz. an Länder	6.500,00	5.800,00	5.767,36	6.500,00	5.800,00	5.767,36
2	2231/3231	Transferaufwand / -zahlungen an Träger des öffentl. Rechts	6.500,00	5.800,00	5.767,36	6.500,00	5.800,00	5.767,36
<b>1</b>	<b>223/323</b>	<b>Transferaufwand / Auszahlungen aus Transfers</b>	<b>6.500,00</b>	<b>5.800,00</b>	<b>5.767,36</b>	<b>6.500,00</b>	<b>5.800,00</b>	<b>5.767,36</b>
<b>SU 22/32</b>		<b>Summe Aufwendungen / Auszahlungen operative Gebarung</b>	<b>7.700,00</b>	<b>7.000,00</b>	<b>6.892,74</b>	<b>7.700,00</b>	<b>7.000,00</b>	<b>6.892,74</b>
<b>SA SA0/SA1</b>		<b>SA (0) Nettoerg. (21-22) / SA (1) Geldfluss op. Geb. (31-32)</b>	<b>-7.700,00</b>	<b>-7.000,00</b>	<b>-6.892,74</b>	<b>-7.700,00</b>	<b>-7.000,00</b>	<b>-6.892,74</b>
<b>SA SA01</b>		<b>Saldo (01) Haushaltsrücklagen (230-240)</b>	<b>0,00</b>	<b>0,00</b>	<b>0,00</b>			
<b>SA SA00</b>		<b>Saldo (00) Nettoergebnis nach Haushaltsrücklagen (SA0+SA01)</b>	<b>-7.700,00</b>	<b>-7.000,00</b>	<b>-6.892,74</b>			
<b>Investive Gebarung</b>								
<b>SU 33</b>		<b>Summe Einzahlungen investive Gebarung</b>				<b>0,00</b>	<b>0,00</b>	<b>0,00</b>
<b>SU 34</b>		<b>Summe Auszahlungen investive Gebarung</b>				<b>0,00</b>	<b>0,00</b>	<b>0,00</b>
<b>SA SA2</b>		<b>Saldo (2) Geldfluss aus der Investiven Gebarung (33-34)</b>				<b>0,00</b>	<b>0,00</b>	<b>0,00</b>
<b>SA SA3</b>		<b>Saldo (3) Nettofinanzierungssaldo (SA1+SA2)</b>				<b>-7.700,00</b>	<b>-7.000,00</b>	<b>-6.892,74</b>
<b>Finanzierungstätigkeit</b>								
<b>SU 35</b>		<b>Summe Einzahlungen aus der Finanzierungstätigkeit</b>				<b>0,00</b>	<b>0,00</b>	<b>0,00</b>
<b>SU 36</b>		<b>Summe Auszahlungen aus der Finanzierungstätigkeit</b>				<b>0,00</b>	<b>0,00</b>	<b>0,00</b>
<b>SA SA4</b>		<b>Saldo (4) Geldfluss aus der Finanzierungstätigkeit (35-36)</b>				<b>0,00</b>	<b>0,00</b>	<b>0,00</b>
<b>SA SA5</b>		<b>Saldo (5) Geldfluss aus VA-wirksamer Gebarung (SA3+SA4)</b>				<b>-7.700,00</b>	<b>-7.000,00</b>	<b>-6.892,74</b>

**Voranschlag 2024**

**Detailnachweis VA / 510 Medizinische Bereichsversorgung - interne Vergütungen enthalten**

Fonds	Konto	Bezeichnung	EVA 2024	EVA 2023	ERA 2022	FVA 2024	FVA 2023	FRA 2022
<b>UA 510</b>		<b>Medizinische Bereichsversorgung</b>						
UA 510	SA0/SA1	SA (0) Nettoerg. (21-22) / SA (1) Geldfluss op. Geb. (31-32)	-7.700,00	-7.000,00	-6.892,74	-7.700,00	-7.000,00	-6.892,74
UA 510	SA00	Saldo (00) Nettoergebnis nach Haushaltsrücklagen (SA0+SA01)	-7.700,00	-7.000,00	-6.892,74			
UA 510	SA2	Saldo (2) Geldfluss aus der Investiven Gebarung (33-34)				0,00	0,00	0,00
UA 510	SA3	Saldo (3) Nettofinanzierungssaldo (SA1+SA2)				-7.700,00	-7.000,00	-6.892,74
UA 510	SA4	Saldo (4) Geldfluss aus der Finanzierungstätigkeit (35-36)				0,00	0,00	0,00
UA 510	SA5	Saldo (5) Geldfluss aus VA-wirksamer Gebarung (SA3+SA4)				-7.700,00	-7.000,00	-6.892,74

**Voranschlag 2024**

**Detailnachweis VA / 512 Sonstige medizinische Beratung und Betreuung - interne Vergütungen enthalten**

Fonds	Konto	Bezeichnung	EVA 2024	EVA 2023	ERA 2022	FVA 2024	FVA 2023	FRA 2022
<b>Fonds 512000</b>		<b>Gesunde Gemeinde</b>						
<b>Operative Gebarung</b>								
512000	810000	Erträge aus Leistungen	1.000,00	1.500,00	1.348,00	1.000,00	1.500,00	1.348,00
2	2114/3114	Erträge / Einzahlungen aus Leistungen	1.000,00	1.500,00	1.348,00	1.000,00	1.500,00	1.348,00
<b>1</b>	<b>211/311</b>	<b>Erträge / Einzahl. aus operativer Verwaltungstätigkeit</b>	<b>1.000,00</b>	<b>1.500,00</b>	<b>1.348,00</b>	<b>1.000,00</b>	<b>1.500,00</b>	<b>1.348,00</b>
<b>SU</b>	<b>21/31</b>	<b>Summe Erträge / Einzahlungen operative Gebarung</b>	<b>1.000,00</b>	<b>1.500,00</b>	<b>1.348,00</b>	<b>1.000,00</b>	<b>1.500,00</b>	<b>1.348,00</b>
512000	728000	Entgelte für sonstige Leistungen	5.000,00	4.000,00	2.152,66	5.000,00	4.000,00	2.152,66
2	2225/3225	Sonstiger Sachaufwand / Sonstige Auszahl. aus Sachaufwand	5.000,00	4.000,00	2.152,66	5.000,00	4.000,00	2.152,66
<b>1</b>	<b>222/322</b>	<b>Sachaufwand / Auszahlungen aus Sachaufwand</b>	<b>5.000,00</b>	<b>4.000,00</b>	<b>2.152,66</b>	<b>5.000,00</b>	<b>4.000,00</b>	<b>2.152,66</b>
<b>SU</b>	<b>22/32</b>	<b>Summe Aufwendungen / Auszahlungen operative Gebarung</b>	<b>5.000,00</b>	<b>4.000,00</b>	<b>2.152,66</b>	<b>5.000,00</b>	<b>4.000,00</b>	<b>2.152,66</b>
<b>SA</b>	<b>SA0/SA1</b>	<b>SA (0) Nettoerg. (21-22) / SA (1) Geldfluss op. Geb. (31-32)</b>	<b>-4.000,00</b>	<b>-2.500,00</b>	<b>-804,66</b>	<b>-4.000,00</b>	<b>-2.500,00</b>	<b>-804,66</b>
<b>SA</b>	<b>SA01</b>	<b>Saldo (01) Haushaltsrücklagen (230-240)</b>	<b>0,00</b>	<b>0,00</b>	<b>0,00</b>			
<b>SA</b>	<b>SA00</b>	<b>Saldo (00) Nettoergebnis nach Haushaltsrücklagen (SA0+SA01)</b>	<b>-4.000,00</b>	<b>-2.500,00</b>	<b>-804,66</b>			
<b>Investive Gebarung</b>								
<b>SU</b>	<b>33</b>	<b>Summe Einzahlungen investive Gebarung</b>				<b>0,00</b>	<b>0,00</b>	<b>0,00</b>
<b>SU</b>	<b>34</b>	<b>Summe Auszahlungen investive Gebarung</b>				<b>0,00</b>	<b>0,00</b>	<b>0,00</b>
<b>SA</b>	<b>SA2</b>	<b>Saldo (2) Geldfluss aus der Investiven Gebarung (33-34)</b>				<b>0,00</b>	<b>0,00</b>	<b>0,00</b>
<b>SA</b>	<b>SA3</b>	<b>Saldo (3) Nettofinanzierungssaldo (SA1+SA2)</b>				<b>-4.000,00</b>	<b>-2.500,00</b>	<b>-804,66</b>
<b>Finanzierungstätigkeit</b>								
<b>SU</b>	<b>35</b>	<b>Summe Einzahlungen aus der Finanzierungstätigkeit</b>				<b>0,00</b>	<b>0,00</b>	<b>0,00</b>
<b>SU</b>	<b>36</b>	<b>Summe Auszahlungen aus der Finanzierungstätigkeit</b>				<b>0,00</b>	<b>0,00</b>	<b>0,00</b>
<b>SA</b>	<b>SA4</b>	<b>Saldo (4) Geldfluss aus der Finanzierungstätigkeit (35-36)</b>				<b>0,00</b>	<b>0,00</b>	<b>0,00</b>
<b>SA</b>	<b>SA5</b>	<b>Saldo (5) Geldfluss aus VA-wirksamer Gebarung (SA3+SA4)</b>				<b>-4.000,00</b>	<b>-2.500,00</b>	<b>-804,66</b>

**Voranschlag 2024**

**Detailnachweis VA / 512 Sonstige medizinische Beratung und Betreuung - interne Vergütungen enthalten**

Fonds	Konto	Bezeichnung	EVA 2024	EVA 2023	ERA 2022	FVA 2024	FVA 2023	FRA 2022
<b>UA 512</b>		<b>Sonstige medizinische Beratung und Betreuung</b>						
UA 512	SA0/SA1	SA (0) Nettoerg. (21-22) / SA (1) Geldfluss op. Geb. (31-32)	-4.000,00	-2.500,00	-804,66	-4.000,00	-2.500,00	-804,66
UA 512	SA00	Saldo (00) Nettoergebnis nach Haushaltsrücklagen (SA0+SA01)	-4.000,00	-2.500,00	-804,66			
UA 512	SA2	Saldo (2) Geldfluss aus der Investiven Gebarung (33-34)				0,00	0,00	0,00
UA 512	SA3	Saldo (3) Nettofinanzierungssaldo (SA1+SA2)				-4.000,00	-2.500,00	-804,66
UA 512	SA4	Saldo (4) Geldfluss aus der Finanzierungstätigkeit (35-36)				0,00	0,00	0,00
UA 512	SA5	Saldo (5) Geldfluss aus VA-wirksamer Gebarung (SA3+SA4)				-4.000,00	-2.500,00	-804,66

**Voranschlag 2024**

**Detailnachweis VA / 516 Schulgesundheitsdienst - interne Vergütungen enthalten**

Fonds	Konto	Bezeichnung	EVA 2024	EVA 2023	ERA 2022	FVA 2024	FVA 2023	FRA 2022
<b>Fonds 516000</b>		<b>Schulgesundheitsdienst</b>						
<b>Operative Gebarung</b>								
<b>SU 21/31</b>		<b>Summe Erträge / Einzahlungen operative Gebarung</b>	<b>0,00</b>	<b>0,00</b>	<b>0,00</b>	<b>0,00</b>	<b>0,00</b>	<b>0,00</b>
516000	728000	Entgelte für sonstige Leistungen	2.200,00	2.200,00	0,00	2.200,00	2.200,00	0,00
2	2225/3225	Sonstiger Sachaufwand / Sonstige Auszahl. aus Sachaufwand	2.200,00	2.200,00	0,00	2.200,00	2.200,00	0,00
<b>1</b>	<b>222/322</b>	<b>Sachaufwand / Auszahlungen aus Sachaufwand</b>	<b>2.200,00</b>	<b>2.200,00</b>	<b>0,00</b>	<b>2.200,00</b>	<b>2.200,00</b>	<b>0,00</b>
<b>SU 22/32</b>		<b>Summe Aufwendungen / Auszahlungen operative Gebarung</b>	<b>2.200,00</b>	<b>2.200,00</b>	<b>0,00</b>	<b>2.200,00</b>	<b>2.200,00</b>	<b>0,00</b>
<b>SA SA0/SA1</b>		<b>SA (0) Nettoerg. (21-22) / SA (1) Geldfluss op. Geb. (31-32)</b>	<b>-2.200,00</b>	<b>-2.200,00</b>	<b>0,00</b>	<b>-2.200,00</b>	<b>-2.200,00</b>	<b>0,00</b>
<b>SA SA01</b>		<b>Saldo (01) Haushaltsrücklagen (230-240)</b>	<b>0,00</b>	<b>0,00</b>	<b>0,00</b>			
<b>SA SA00</b>		<b>Saldo (00) Nettoergebnis nach Haushaltsrücklagen (SA0+SA01)</b>	<b>-2.200,00</b>	<b>-2.200,00</b>	<b>0,00</b>			
<b>Investive Gebarung</b>								
<b>SU 33</b>		<b>Summe Einzahlungen investive Gebarung</b>				<b>0,00</b>	<b>0,00</b>	<b>0,00</b>
<b>SU 34</b>		<b>Summe Auszahlungen investive Gebarung</b>				<b>0,00</b>	<b>0,00</b>	<b>0,00</b>
<b>SA SA2</b>		<b>Saldo (2) Geldfluss aus der Investiven Gebarung (33-34)</b>				<b>0,00</b>	<b>0,00</b>	<b>0,00</b>
<b>SA SA3</b>		<b>Saldo (3) Nettofinanzierungssaldo (SA1+SA2)</b>				<b>-2.200,00</b>	<b>-2.200,00</b>	<b>0,00</b>
<b>Finanzierungstätigkeit</b>								
<b>SU 35</b>		<b>Summe Einzahlungen aus der Finanzierungstätigkeit</b>				<b>0,00</b>	<b>0,00</b>	<b>0,00</b>
<b>SU 36</b>		<b>Summe Auszahlungen aus der Finanzierungstätigkeit</b>				<b>0,00</b>	<b>0,00</b>	<b>0,00</b>
<b>SA SA4</b>		<b>Saldo (4) Geldfluss aus der Finanzierungstätigkeit (35-36)</b>				<b>0,00</b>	<b>0,00</b>	<b>0,00</b>
<b>SA SA5</b>		<b>Saldo (5) Geldfluss aus VA-wirksamer Gebarung (SA3+SA4)</b>				<b>-2.200,00</b>	<b>-2.200,00</b>	<b>0,00</b>

**Voranschlag 2024**

**Detailnachweis VA / 516 Schulgesundheitsdienst - interne Vergütungen enthalten**

Fonds	Konto	Bezeichnung	EVA 2024	EVA 2023	ERA 2022	FVA 2024	FVA 2023	FRA 2022
<b>UA 516</b>		<b>Schulgesundheitsdienst</b>						
UA 516	SA0/SA1	SA (0) Nettoerg. (21-22) / SA (1) Geldfluss op. Geb. (31-32)	-2.200,00	-2.200,00	0,00	-2.200,00	-2.200,00	0,00
UA 516	SA00	Saldo (00) Nettoergebnis nach Haushaltsrücklagen (SA0+SA01)	-2.200,00	-2.200,00	0,00			
UA 516	SA2	Saldo (2) Geldfluss aus der Investiven Gebarung (33-34)				0,00	0,00	0,00
UA 516	SA3	Saldo (3) Nettofinanzierungssaldo (SA1+SA2)				-2.200,00	-2.200,00	0,00
UA 516	SA4	Saldo (4) Geldfluss aus der Finanzierungstätigkeit (35-36)				0,00	0,00	0,00
UA 516	SA5	Saldo (5) Geldfluss aus VA-wirksamer Gebarung (SA3+SA4)				-2.200,00	-2.200,00	0,00

**Voranschlag 2024**

**Detailnachweis VA / 519 Sonstige Einrichtungen und Maßnahmen - interne Vergütungen enthalten**

Fonds	Konto	Bezeichnung	EVA 2024	EVA 2023	ERA 2022	FVA 2024	FVA 2023	FRA 2022
<b>Fonds 519000</b>		<b>Sonstige Einrichtungen u. Maßnahmen</b>						
<b>Operative Gebarung</b>								
519000	828000	Rückersätze von Aufwendungen	0,00	1.000,00	0,00	0,00	1.000,00	0,00
2	2116/3116	Erträge / Einz. aus Veräußerung/GWG u. sonst. Erträge/Einz.	0,00	1.000,00	0,00	0,00	1.000,00	0,00
<b>1</b>	<b>211/311</b>	<b>Erträge / Einzahl. aus operativer Verwaltungstätigkeit</b>	<b>0,00</b>	<b>1.000,00</b>	<b>0,00</b>	<b>0,00</b>	<b>1.000,00</b>	<b>0,00</b>
<b>SU</b>	<b>21/31</b>	<b>Summe Erträge / Einzahlungen operative Gebarung</b>	<b>0,00</b>	<b>1.000,00</b>	<b>0,00</b>	<b>0,00</b>	<b>1.000,00</b>	<b>0,00</b>
519000	728000	Entgelte für sonstige Leistungen	0,00	1.000,00	9.146,63	0,00	1.000,00	9.146,63
2	2225/3225	Sonstiger Sachaufwand / Sonstige Auszahl. aus Sachaufwand	0,00	1.000,00	9.146,63	0,00	1.000,00	9.146,63
<b>1</b>	<b>222/322</b>	<b>Sachaufwand / Auszahlungen aus Sachaufwand</b>	<b>0,00</b>	<b>1.000,00</b>	<b>9.146,63</b>	<b>0,00</b>	<b>1.000,00</b>	<b>9.146,63</b>
<b>SU</b>	<b>22/32</b>	<b>Summe Aufwendungen / Auszahlungen operative Gebarung</b>	<b>0,00</b>	<b>1.000,00</b>	<b>9.146,63</b>	<b>0,00</b>	<b>1.000,00</b>	<b>9.146,63</b>
<b>SA</b>	<b>SA0/SA1</b>	<b>SA (0) Nettoerg. (21-22) / SA (1) Geldfluss op. Geb. (31-32)</b>	<b>0,00</b>	<b>0,00</b>	<b>-9.146,63</b>	<b>0,00</b>	<b>0,00</b>	<b>-9.146,63</b>
<b>SA</b>	<b>SA01</b>	<b>Saldo (01) Haushaltsrücklagen (230-240)</b>	<b>0,00</b>	<b>0,00</b>	<b>0,00</b>			
<b>SA</b>	<b>SA00</b>	<b>Saldo (00) Nettoergebnis nach Haushaltsrücklagen (SA0+SA01)</b>	<b>0,00</b>	<b>0,00</b>	<b>-9.146,63</b>			
<b>Investive Gebarung</b>								
<b>SU</b>	<b>33</b>	<b>Summe Einzahlungen investive Gebarung</b>				<b>0,00</b>	<b>0,00</b>	<b>0,00</b>
<b>SU</b>	<b>34</b>	<b>Summe Auszahlungen investive Gebarung</b>				<b>0,00</b>	<b>0,00</b>	<b>0,00</b>
<b>SA</b>	<b>SA2</b>	<b>Saldo (2) Geldfluss aus der Investiven Gebarung (33-34)</b>				<b>0,00</b>	<b>0,00</b>	<b>0,00</b>
<b>SA</b>	<b>SA3</b>	<b>Saldo (3) Nettofinanzierungssaldo (SA1+SA2)</b>				<b>0,00</b>	<b>0,00</b>	<b>-9.146,63</b>
<b>Finanzierungstätigkeit</b>								
<b>SU</b>	<b>35</b>	<b>Summe Einzahlungen aus der Finanzierungstätigkeit</b>				<b>0,00</b>	<b>0,00</b>	<b>0,00</b>
<b>SU</b>	<b>36</b>	<b>Summe Auszahlungen aus der Finanzierungstätigkeit</b>				<b>0,00</b>	<b>0,00</b>	<b>0,00</b>
<b>SA</b>	<b>SA4</b>	<b>Saldo (4) Geldfluss aus der Finanzierungstätigkeit (35-36)</b>				<b>0,00</b>	<b>0,00</b>	<b>0,00</b>
<b>SA</b>	<b>SA5</b>	<b>Saldo (5) Geldfluss aus VA-wirksamer Gebarung (SA3+SA4)</b>				<b>0,00</b>	<b>0,00</b>	<b>-9.146,63</b>
<b>Fonds 519100</b>		<b>Sonstige Einrichtungen u. Maßnahmen</b>						



**Voranschlag 2024**

**Detailnachweis VA / 519 Sonstige Einrichtungen und Maßnahmen - interne Vergütungen enthalten**

Fonds	Konto	Bezeichnung	EVA 2024	EVA 2023	ERA 2022	FVA 2024	FVA 2023	FRA 2022
<b>Operative Gebarung</b>								
519100	860000	Transfers von Bund, Bundesfonds und Bundeskammern	0,00	0,00	12.727,00	0,00	0,00	12.727,00
2	2121/3121	Transferertrag / -zahlungen von Trägern des öffentl. Rechts	0,00	0,00	12.727,00	0,00	0,00	12.727,00
<b>1</b>	<b>212/312</b>	<b>Erträge aus Transfers / Einzahlungen aus Transfers</b>	<b>0,00</b>	<b>0,00</b>	<b>12.727,00</b>	<b>0,00</b>	<b>0,00</b>	<b>12.727,00</b>
<b>SU</b>	<b>21/31</b>	<b>Summe Erträge / Einzahlungen operative Gebarung</b>	<b>0,00</b>	<b>0,00</b>	<b>12.727,00</b>	<b>0,00</b>	<b>0,00</b>	<b>12.727,00</b>
<b>SU</b>	<b>22/32</b>	<b>Summe Aufwendungen / Auszahlungen operative Gebarung</b>	<b>0,00</b>	<b>0,00</b>	<b>0,00</b>	<b>0,00</b>	<b>0,00</b>	<b>0,00</b>
<b>SA</b>	<b>SA0/SA1</b>	<b>SA (0) Nettoerg. (21-22) / SA (1) Geldfluss op. Geb. (31-32)</b>	<b>0,00</b>	<b>0,00</b>	<b>12.727,00</b>	<b>0,00</b>	<b>0,00</b>	<b>12.727,00</b>
<b>SA</b>	<b>SA01</b>	<b>Saldo (01) Haushaltsrücklagen (230-240)</b>	<b>0,00</b>	<b>0,00</b>	<b>0,00</b>			
<b>SA</b>	<b>SA00</b>	<b>Saldo (00) Nettoergebnis nach Haushaltsrücklagen (SA0+SA01)</b>	<b>0,00</b>	<b>0,00</b>	<b>12.727,00</b>			
<b>Investive Gebarung</b>								
<b>SU</b>	<b>33</b>	<b>Summe Einzahlungen investive Gebarung</b>				<b>0,00</b>	<b>0,00</b>	<b>0,00</b>
<b>SU</b>	<b>34</b>	<b>Summe Auszahlungen investive Gebarung</b>				<b>0,00</b>	<b>0,00</b>	<b>0,00</b>
<b>SA</b>	<b>SA2</b>	<b>Saldo (2) Geldfluss aus der Investiven Gebarung (33-34)</b>				<b>0,00</b>	<b>0,00</b>	<b>0,00</b>
<b>SA</b>	<b>SA3</b>	<b>Saldo (3) Nettofinanzierungssaldo (SA1+SA2)</b>				<b>0,00</b>	<b>0,00</b>	<b>12.727,00</b>
<b>Finanzierungstätigkeit</b>								
<b>SU</b>	<b>35</b>	<b>Summe Einzahlungen aus der Finanzierungstätigkeit</b>				<b>0,00</b>	<b>0,00</b>	<b>0,00</b>
<b>SU</b>	<b>36</b>	<b>Summe Auszahlungen aus der Finanzierungstätigkeit</b>				<b>0,00</b>	<b>0,00</b>	<b>0,00</b>
<b>SA</b>	<b>SA4</b>	<b>Saldo (4) Geldfluss aus der Finanzierungstätigkeit (35-36)</b>				<b>0,00</b>	<b>0,00</b>	<b>0,00</b>
<b>SA</b>	<b>SA5</b>	<b>Saldo (5) Geldfluss aus VA-wirksamer Gebarung (SA3+SA4)</b>				<b>0,00</b>	<b>0,00</b>	<b>12.727,00</b>

**Voranschlag 2024**

**Detailnachweis VA / 519 Sonstige Einrichtungen und Maßnahmen - interne Vergütungen enthalten**

Fonds	Konto	Bezeichnung	EVA 2024	EVA 2023	ERA 2022	FVA 2024	FVA 2023	FRA 2022
<b>UA 519</b>		<b>Sonstige Einrichtungen und Maßnahmen</b>						
UA 519	SA0/SA1	SA (0) Nettoerg. (21-22) / SA (1) Geldfluss op. Geb. (31-32)	0,00	0,00	3.580,37	0,00	0,00	3.580,37
UA 519	SA00	Saldo (00) Nettoergebnis nach Haushaltsrücklagen (SA0+SA01)	0,00	0,00	3.580,37			
UA 519	SA2	Saldo (2) Geldfluss aus der Investiven Gebarung (33-34)				0,00	0,00	0,00
UA 519	SA3	Saldo (3) Nettofinanzierungssaldo (SA1+SA2)				0,00	0,00	3.580,37
UA 519	SA4	Saldo (4) Geldfluss aus der Finanzierungstätigkeit (35-36)				0,00	0,00	0,00
UA 519	SA5	Saldo (5) Geldfluss aus VA-wirksamer Gebarung (SA3+SA4)				0,00	0,00	3.580,37
<b>A 51</b>		<b>Gesundheitsdienst</b>						
A 51	SA0/SA1	SA (0) Nettoerg. (21-22) / SA (1) Geldfluss op. Geb. (31-32)	-13.900,00	-11.700,00	-4.117,03	-13.900,00	-11.700,00	-4.117,03
A 51	SA00	Saldo (00) Nettoergebnis nach Haushaltsrücklagen (SA0+SA01)	-13.900,00	-11.700,00	-4.117,03			
A 51	SA2	Saldo (2) Geldfluss aus der Investiven Gebarung (33-34)				0,00	0,00	0,00
A 51	SA3	Saldo (3) Nettofinanzierungssaldo (SA1+SA2)				-13.900,00	-11.700,00	-4.117,03
A 51	SA4	Saldo (4) Geldfluss aus der Finanzierungstätigkeit (35-36)				0,00	0,00	0,00
A 51	SA5	Saldo (5) Geldfluss aus VA-wirksamer Gebarung (SA3+SA4)				-13.900,00	-11.700,00	-4.117,03

**Voranschlag 2024**

**Detailnachweis VA / 522 Reinhaltung der Luft - interne Vergütungen enthalten**

Fonds	Konto	Bezeichnung	EVA 2024	EVA 2023	ERA 2022	FVA 2024	FVA 2023	FRA 2022
<b>Fonds 522000</b>		<b>Reinhaltung der Luft</b>						
<b>Operative Gebarung</b>								
522000	816000	Kostenbeiträge (Kostensätze) für sonst. Leist.	4.000,00	4.000,00	2.983,25	4.000,00	4.000,00	2.983,25
2	2114/3114	Erträge / Einzahlungen aus Leistungen	4.000,00	4.000,00	2.983,25	4.000,00	4.000,00	2.983,25
<b>1</b>	<b>211/311</b>	<b>Erträge / Einzahl. aus operativer Verwaltungstätigkeit</b>	<b>4.000,00</b>	<b>4.000,00</b>	<b>2.983,25</b>	<b>4.000,00</b>	<b>4.000,00</b>	<b>2.983,25</b>
<b>SU</b>	<b>21/31</b>	<b>Summe Erträge / Einzahlungen operative Gebarung</b>	<b>4.000,00</b>	<b>4.000,00</b>	<b>2.983,25</b>	<b>4.000,00</b>	<b>4.000,00</b>	<b>2.983,25</b>
522000	600000	Energiebezüge	600,00	600,00	1.425,38	600,00	600,00	1.425,38
522000	670000	Versicherungen	1.600,00	1.500,00	1.419,11	1.600,00	1.500,00	1.419,11
2	2222/3222	Verwaltungs- und Betriebsaufwand / Auszahlungen	2.200,00	2.100,00	2.844,49	2.200,00	2.100,00	2.844,49
522000	617000	Instandhaltung von Fahrzeugen	1.500,00	1.000,00	791,64	1.500,00	1.000,00	791,64
2	2224/3224	Instandhaltung / Auszahlungen für Instandhaltung	1.500,00	1.000,00	791,64	1.500,00	1.000,00	791,64
522000	728000	Entgelte für sonstige Leistungen	1.000,00	2.200,00	1.957,04	1.000,00	2.200,00	1.957,04
2	2225/3225	Sonstiger Sachaufwand / Sonstige Auszahl. aus Sachaufwand	1.000,00	2.200,00	1.957,04	1.000,00	2.200,00	1.957,04
522000	680600	Planm. Afa Technische Anlagen, Fahrzeuge/Maschine	2.300,00	2.300,00	2.248,13	0,00	0,00	0,00
2	2226/3226	Nicht finanz.wirks. Sachaufw. / Ausz. Inanspruchn.Haftungen	2.300,00	2.300,00	2.248,13	0,00	0,00	0,00
<b>1</b>	<b>222/322</b>	<b>Sachaufwand / Auszahlungen aus Sachaufwand</b>	<b>7.000,00</b>	<b>7.600,00</b>	<b>7.841,30</b>	<b>4.700,00</b>	<b>5.300,00</b>	<b>5.593,17</b>
<b>SU</b>	<b>22/32</b>	<b>Summe Aufwendungen / Auszahlungen operative Gebarung</b>	<b>7.000,00</b>	<b>7.600,00</b>	<b>7.841,30</b>	<b>4.700,00</b>	<b>5.300,00</b>	<b>5.593,17</b>
<b>SA</b>	<b>SA0/SA1</b>	<b>SA (0) Nettoerg. (21-22) / SA (1) Geldfluss op. Geb. (31-32)</b>	<b>-3.000,00</b>	<b>-3.600,00</b>	<b>-4.858,05</b>	<b>-700,00</b>	<b>-1.300,00</b>	<b>-2.609,92</b>
<b>SA</b>	<b>SA01</b>	<b>Saldo (01) Haushaltsrücklagen (230-240)</b>	<b>0,00</b>	<b>0,00</b>	<b>0,00</b>			
<b>SA</b>	<b>SA00</b>	<b>Saldo (00) Nettoergebnis nach Haushaltsrücklagen (SA0+SA01)</b>	<b>-3.000,00</b>	<b>-3.600,00</b>	<b>-4.858,05</b>			
<b>Investive Gebarung</b>								
<b>SU</b>	<b>33</b>	<b>Summe Einzahlungen investive Gebarung</b>				<b>0,00</b>	<b>0,00</b>	<b>0,00</b>
522000	040000	* Fahrzeuge				3.000,00	0,00	0,00
2	3414	Ausz. f.d. Erwerb von techn. Anlagen, Fahrzeuge u. Maschinen				3.000,00	0,00	0,00
<b>1</b>	<b>341</b>	<b>Auszahlungen aus der Investitionstätigkeit</b>				<b>3.000,00</b>	<b>0,00</b>	<b>0,00</b>

**Voranschlag 2024**

**Detailnachweis VA / 522 Reinhaltung der Luft - interne Vergütungen enthalten**

Fonds	Konto	Bezeichnung	EVA 2024	EVA 2023	ERA 2022	FVA 2024	FVA 2023	FRA 2022
SU	34	<b>Summe Auszahlungen investive Gebarung</b>				3.000,00	0,00	0,00
SA	SA2	Saldo (2) Geldfluss aus der Investiven Gebarung (33-34)				-3.000,00	0,00	0,00
SA	SA3	Saldo (3) Nettofinanzierungssaldo (SA1+SA2)				-3.700,00	-1.300,00	-2.609,92
<b>Finanzierungstätigkeit</b>								
SU	35	<b>Summe Einzahlungen aus der Finanzierungstätigkeit</b>				0,00	0,00	0,00
SU	36	<b>Summe Auszahlungen aus der Finanzierungstätigkeit</b>				0,00	0,00	0,00
SA	SA4	Saldo (4) Geldfluss aus der Finanzierungstätigkeit (35-36)				0,00	0,00	0,00
SA	SA5	Saldo (5) Geldfluss aus VA-wirksamer Gebarung (SA3+SA4)				-3.700,00	-1.300,00	-2.609,92
<b>UA 522 Reinhaltung der Luft</b>								
UA 522	SA0/SA1	SA (0) Nettoerg. (21-22) / SA (1) Geldfluss op. Geb. (31-32)	-3.000,00	-3.600,00	-4.858,05	-700,00	-1.300,00	-2.609,92
UA 522	SA00	Saldo (00) Nettoergebnis nach Haushaltsrücklagen (SA0+SA01)	-3.000,00	-3.600,00	-4.858,05			
UA 522	SA2	Saldo (2) Geldfluss aus der Investiven Gebarung (33-34)				-3.000,00	0,00	0,00
UA 522	SA3	Saldo (3) Nettofinanzierungssaldo (SA1+SA2)				-3.700,00	-1.300,00	-2.609,92
UA 522	SA4	Saldo (4) Geldfluss aus der Finanzierungstätigkeit (35-36)				0,00	0,00	0,00
UA 522	SA5	Saldo (5) Geldfluss aus VA-wirksamer Gebarung (SA3+SA4)				-3.700,00	-1.300,00	-2.609,92
<b>A 52 Umweltschutz</b>								
A 52	SA0/SA1	SA (0) Nettoerg. (21-22) / SA (1) Geldfluss op. Geb. (31-32)	-3.000,00	-3.600,00	-4.858,05	-700,00	-1.300,00	-2.609,92
A 52	SA00	Saldo (00) Nettoergebnis nach Haushaltsrücklagen (SA0+SA01)	-3.000,00	-3.600,00	-4.858,05			
A 52	SA2	Saldo (2) Geldfluss aus der Investiven Gebarung (33-34)				-3.000,00	0,00	0,00
A 52	SA3	Saldo (3) Nettofinanzierungssaldo (SA1+SA2)				-3.700,00	-1.300,00	-2.609,92
A 52	SA4	Saldo (4) Geldfluss aus der Finanzierungstätigkeit (35-36)				0,00	0,00	0,00
A 52	SA5	Saldo (5) Geldfluss aus VA-wirksamer Gebarung (SA3+SA4)				-3.700,00	-1.300,00	-2.609,92

**Voranschlag 2024**

**Detailnachweis VA / 530 Rettungsdienste - interne Vergütungen enthalten**

Fonds	Konto	Bezeichnung	EVA 2024	EVA 2023	ERA 2022	FVA 2024	FVA 2023	FRA 2022
<b>Fonds 530000</b>		<b>Rettungsdienste</b>						
<b>Operative Gebarung</b>								
<b>SU 21/31</b>		<b>Summe Erträge / Einzahlungen operative Gebarung</b>	<b>0,00</b>	<b>0,00</b>	<b>0,00</b>	<b>0,00</b>	<b>0,00</b>	<b>0,00</b>
530000	680700	Planm. Afa Amts, Betriebs/Geschäftsausstattung	0,00	0,00	809,74	0,00	0,00	0,00
2	2226/3226	Nicht finanz.wirks. Sachaufw. / Ausz. Inanspruchn.Haftungen	0,00	0,00	809,74	0,00	0,00	0,00
<b>1 222/322</b>		<b>Sachaufwand / Auszahlungen aus Sachaufwand</b>	<b>0,00</b>	<b>0,00</b>	<b>809,74</b>	<b>0,00</b>	<b>0,00</b>	<b>0,00</b>
530000	777000	Kapitaltransferz. an priv. Organisation	0,00	5.000,00	0,00	0,00	0,00	0,00
2	2234/3234	Transferaufwand / -zahlungen an Haush. & Org.o.Erwerbschar.	0,00	5.000,00	0,00	0,00	0,00	0,00
<b>1 223/323</b>		<b>Transferaufwand / Auszahlungen aus Transfers</b>	<b>0,00</b>	<b>5.000,00</b>	<b>0,00</b>	<b>0,00</b>	<b>0,00</b>	<b>0,00</b>
<b>SU 22/32</b>		<b>Summe Aufwendungen / Auszahlungen operative Gebarung</b>	<b>0,00</b>	<b>5.000,00</b>	<b>809,74</b>	<b>0,00</b>	<b>0,00</b>	<b>0,00</b>
<b>SA SA0/SA1</b>		<b>SA (0) Nettoerg. (21-22) / SA (1) Geldfluss op. Geb. (31-32)</b>	<b>0,00</b>	<b>-5.000,00</b>	<b>-809,74</b>	<b>0,00</b>	<b>0,00</b>	<b>0,00</b>
<b>SA SA01</b>		<b>Saldo (01) Haushaltsrücklagen (230-240)</b>	<b>0,00</b>	<b>0,00</b>	<b>0,00</b>			
<b>SA SA00</b>		<b>Saldo (00) Nettoergebnis nach Haushaltsrücklagen (SA0+SA01)</b>	<b>0,00</b>	<b>-5.000,00</b>	<b>-809,74</b>			
<b>Investive Gebarung</b>								
530000	307000	Kap.transf. von p. Hh. und pr. Org.o.Erwerbsz.ua				0,00	5.600,00	0,00
2	3334	Kapitaltransferzahl. von Haush. und Org. o. Erwerbscharakter				0,00	5.600,00	0,00
<b>1 333</b>		<b>Einzahlungen aus Kapitaltransfers</b>				<b>0,00</b>	<b>5.600,00</b>	<b>0,00</b>
<b>SU 33</b>		<b>Summe Einzahlungen investive Gebarung</b>				<b>0,00</b>	<b>5.600,00</b>	<b>0,00</b>
530000	042000	Amts-, Betriebs- und Geschäftsausstattung				0,00	0,00	16.194,70
2	3415	Ausz. f.d. Erwerb von Amts-, Betriebs- u.Geschäftsausstatt.				0,00	0,00	16.194,70
<b>1 341</b>		<b>Auszahlungen aus der Investitionstätigkeit</b>				<b>0,00</b>	<b>0,00</b>	<b>16.194,70</b>
530000	777000	Kapitaltransferz. an priv. Organisation				0,00	5.000,00	0,00
2	3434	Kapitaltransferzahl. an Haush. und Org. o. Erwerbscharakter				0,00	5.000,00	0,00
<b>1 343</b>		<b>Auszahlungen aus Kapitaltransfers</b>				<b>0,00</b>	<b>5.000,00</b>	<b>0,00</b>
<b>SU 34</b>		<b>Summe Auszahlungen investive Gebarung</b>				<b>0,00</b>	<b>5.000,00</b>	<b>16.194,70</b>

**Voranschlag 2024**

**Detailnachweis VA / 530 Rettungsdienste - interne Vergütungen enthalten**

Fonds	Konto	Bezeichnung	EVA 2024	EVA 2023	ERA 2022	FVA 2024	FVA 2023	FRA 2022
SA	SA2	Saldo (2) Geldfluss aus der Investiven Gebarung (33-34)				0,00	600,00	-16.194,70
SA	SA3	Saldo (3) Nettofinanzierungssaldo (SA1+SA2)				0,00	600,00	-16.194,70
<b>Finanzierungstätigkeit</b>								
SU	35	Summe Einzahlungen aus der Finanzierungstätigkeit				0,00	0,00	0,00
SU	36	Summe Auszahlungen aus der Finanzierungstätigkeit				0,00	0,00	0,00
SA	SA4	Saldo (4) Geldfluss aus der Finanzierungstätigkeit (35-36)				0,00	0,00	0,00
SA	SA5	Saldo (5) Geldfluss aus VA-wirksamer Gebarung (SA3+SA4)				0,00	600,00	-16.194,70
<b>UA 530 Rettungsdienste</b>								
UA 530	SA0/SA1	SA (0) Nettoerg. (21-22) / SA (1) Geldfluss op. Geb. (31-32)	0,00	-5.000,00	-809,74	0,00	0,00	0,00
UA 530	SA00	Saldo (00) Nettoergebnis nach Haushaltsrücklagen (SA0+SA01)	0,00	-5.000,00	-809,74			
UA 530	SA2	Saldo (2) Geldfluss aus der Investiven Gebarung (33-34)				0,00	600,00	-16.194,70
UA 530	SA3	Saldo (3) Nettofinanzierungssaldo (SA1+SA2)				0,00	600,00	-16.194,70
UA 530	SA4	Saldo (4) Geldfluss aus der Finanzierungstätigkeit (35-36)				0,00	0,00	0,00
UA 530	SA5	Saldo (5) Geldfluss aus VA-wirksamer Gebarung (SA3+SA4)				0,00	600,00	-16.194,70
<b>A 53 Rettungs- und Warndienste</b>								
A 53	SA0/SA1	SA (0) Nettoerg. (21-22) / SA (1) Geldfluss op. Geb. (31-32)	0,00	-5.000,00	-809,74	0,00	0,00	0,00
A 53	SA00	Saldo (00) Nettoergebnis nach Haushaltsrücklagen (SA0+SA01)	0,00	-5.000,00	-809,74			
A 53	SA2	Saldo (2) Geldfluss aus der Investiven Gebarung (33-34)				0,00	600,00	-16.194,70
A 53	SA3	Saldo (3) Nettofinanzierungssaldo (SA1+SA2)				0,00	600,00	-16.194,70
A 53	SA4	Saldo (4) Geldfluss aus der Finanzierungstätigkeit (35-36)				0,00	0,00	0,00
A 53	SA5	Saldo (5) Geldfluss aus VA-wirksamer Gebarung (SA3+SA4)				0,00	600,00	-16.194,70

**Voranschlag 2024**  
**Detailnachweis VA / 562 Sprengelbeiträge - interne Vergütungen enthalten**

Fonds	Konto	Bezeichnung	EVA 2024	EVA 2023	ERA 2022	FVA 2024	FVA 2023	FRA 2022
<b>Fonds 562000</b>		<b>Krankenanstalten</b>						
<b>Operative Gebarung</b>								
SU	21/31	<b>Summe Erträge / Einzahlungen operative Gebarung</b>	<b>0,00</b>	<b>0,00</b>	<b>0,00</b>	<b>0,00</b>	<b>0,00</b>	<b>0,00</b>
562000	752000	Transfers an Gemeinden, Gemeindeverbände/-fonds	463.800,00	431.000,00	426.691,55	463.800,00	431.000,00	426.691,55
2	2231/3231	Transferaufwand / -zahlungen an Träger des öffentl. Rechts	463.800,00	431.000,00	426.691,55	463.800,00	431.000,00	426.691,55
1	223/323	<b>Transferaufwand / Auszahlungen aus Transfers</b>	<b>463.800,00</b>	<b>431.000,00</b>	<b>426.691,55</b>	<b>463.800,00</b>	<b>431.000,00</b>	<b>426.691,55</b>
SU	22/32	<b>Summe Aufwendungen / Auszahlungen operative Gebarung</b>	<b>463.800,00</b>	<b>431.000,00</b>	<b>426.691,55</b>	<b>463.800,00</b>	<b>431.000,00</b>	<b>426.691,55</b>
SA	SA0/SA1	<b>SA (0) Nettoerg. (21-22) / SA (1) Geldfluss op. Geb. (31-32)</b>	<b>-463.800,00</b>	<b>-431.000,00</b>	<b>-426.691,55</b>	<b>-463.800,00</b>	<b>-431.000,00</b>	<b>-426.691,55</b>
SA	SA01	Saldo (01) Haushaltsrücklagen (230-240)	0,00	0,00	0,00			
SA	SA00	<b>Saldo (00) Nettoergebnis nach Haushaltsrücklagen (SA0+SA01)</b>	<b>-463.800,00</b>	<b>-431.000,00</b>	<b>-426.691,55</b>			
<b>Investive Gebarung</b>								
SU	33	<b>Summe Einzahlungen investive Gebarung</b>				<b>0,00</b>	<b>0,00</b>	<b>0,00</b>
SU	34	<b>Summe Auszahlungen investive Gebarung</b>				<b>0,00</b>	<b>0,00</b>	<b>0,00</b>
SA	SA2	<b>Saldo (2) Geldfluss aus der Investiven Gebarung (33-34)</b>				<b>0,00</b>	<b>0,00</b>	<b>0,00</b>
SA	SA3	<b>Saldo (3) Nettofinanzierungssaldo (SA1+SA2)</b>				<b>-463.800,00</b>	<b>-431.000,00</b>	<b>-426.691,55</b>
<b>Finanzierungstätigkeit</b>								
SU	35	<b>Summe Einzahlungen aus der Finanzierungstätigkeit</b>				<b>0,00</b>	<b>0,00</b>	<b>0,00</b>
SU	36	<b>Summe Auszahlungen aus der Finanzierungstätigkeit</b>				<b>0,00</b>	<b>0,00</b>	<b>0,00</b>
SA	SA4	<b>Saldo (4) Geldfluss aus der Finanzierungstätigkeit (35-36)</b>				<b>0,00</b>	<b>0,00</b>	<b>0,00</b>
SA	SA5	<b>Saldo (5) Geldfluss aus VA-wirksamer Gebarung (SA3+SA4)</b>				<b>-463.800,00</b>	<b>-431.000,00</b>	<b>-426.691,55</b>
<b>Fonds 562100</b>		<b>Krankenanstalten</b>						
<b>Operative Gebarung</b>								
SU	21/31	<b>Summe Erträge / Einzahlungen operative Gebarung</b>	<b>0,00</b>	<b>0,00</b>	<b>0,00</b>	<b>0,00</b>	<b>0,00</b>	<b>0,00</b>
562100	752000	Transfers an Gemeinden, Gemeindeverbände/-fonds	100,00	100,00	9,66	100,00	100,00	9,66

**Voranschlag 2024**

**Detailnachweis VA / 562 Sprengelbeiträge - interne Vergütungen enthalten**

Fonds	Konto	Bezeichnung	EVA 2024	EVA 2023	ERA 2022	FVA 2024	FVA 2023	FRA 2022
2	2231/3231	Transferaufwand / -zahlungen an Träger des öffentl. Rechts	100,00	100,00	9,66	100,00	100,00	9,66
<b>1</b>	<b>223/323</b>	<b>Transferaufwand / Auszahlungen aus Transfers</b>	<b>100,00</b>	<b>100,00</b>	<b>9,66</b>	<b>100,00</b>	<b>100,00</b>	<b>9,66</b>
<b>SU</b>	<b>22/32</b>	<b>Summe Aufwendungen / Auszahlungen operative Gebarung</b>	<b>100,00</b>	<b>100,00</b>	<b>9,66</b>	<b>100,00</b>	<b>100,00</b>	<b>9,66</b>
<b>SA</b>	<b>SA0/SA1</b>	<b>SA (0) Nettoerg. (21-22) / SA (1) Geldfluss op. Geb. (31-32)</b>	<b>-100,00</b>	<b>-100,00</b>	<b>-9,66</b>	<b>-100,00</b>	<b>-100,00</b>	<b>-9,66</b>
<b>SA</b>	<b>SA01</b>	<b>Saldo (01) Haushaltsrücklagen (230-240)</b>	<b>0,00</b>	<b>0,00</b>	<b>0,00</b>			
<b>SA</b>	<b>SA00</b>	<b>Saldo (00) Nettoergebnis nach Haushaltsrücklagen (SA0+SA01)</b>	<b>-100,00</b>	<b>-100,00</b>	<b>-9,66</b>			
<b>Investive Gebarung</b>								
<b>SU</b>	<b>33</b>	<b>Summe Einzahlungen investive Gebarung</b>				<b>0,00</b>	<b>0,00</b>	<b>0,00</b>
<b>SU</b>	<b>34</b>	<b>Summe Auszahlungen investive Gebarung</b>				<b>0,00</b>	<b>0,00</b>	<b>0,00</b>
<b>SA</b>	<b>SA2</b>	<b>Saldo (2) Geldfluss aus der Investiven Gebarung (33-34)</b>				<b>0,00</b>	<b>0,00</b>	<b>0,00</b>
<b>SA</b>	<b>SA3</b>	<b>Saldo (3) Nettofinanzierungssaldo (SA1+SA2)</b>				<b>-100,00</b>	<b>-100,00</b>	<b>-9,66</b>
<b>Finanzierungstätigkeit</b>								
<b>SU</b>	<b>35</b>	<b>Summe Einzahlungen aus der Finanzierungstätigkeit</b>				<b>0,00</b>	<b>0,00</b>	<b>0,00</b>
<b>SU</b>	<b>36</b>	<b>Summe Auszahlungen aus der Finanzierungstätigkeit</b>				<b>0,00</b>	<b>0,00</b>	<b>0,00</b>
<b>SA</b>	<b>SA4</b>	<b>Saldo (4) Geldfluss aus der Finanzierungstätigkeit (35-36)</b>				<b>0,00</b>	<b>0,00</b>	<b>0,00</b>
<b>SA</b>	<b>SA5</b>	<b>Saldo (5) Geldfluss aus VA-wirksamer Gebarung (SA3+SA4)</b>				<b>-100,00</b>	<b>-100,00</b>	<b>-9,66</b>
<b>UA 562</b>		<b>Sprengelbeiträge</b>						
UA 562	SA0/SA1	SA (0) Nettoerg. (21-22) / SA (1) Geldfluss op. Geb. (31-32)	-463.900,00	-431.100,00	-426.701,21	-463.900,00	-431.100,00	-426.701,21
UA 562	SA00	Saldo (00) Nettoergebnis nach Haushaltsrücklagen (SA0+SA01)	-463.900,00	-431.100,00	-426.701,21			
UA 562	SA2	Saldo (2) Geldfluss aus der Investiven Gebarung (33-34)				0,00	0,00	0,00
UA 562	SA3	Saldo (3) Nettofinanzierungssaldo (SA1+SA2)				-463.900,00	-431.100,00	-426.701,21
UA 562	SA4	Saldo (4) Geldfluss aus der Finanzierungstätigkeit (35-36)				0,00	0,00	0,00
UA 562	SA5	Saldo (5) Geldfluss aus VA-wirksamer Gebarung (SA3+SA4)				-463.900,00	-431.100,00	-426.701,21



**Voranschlag 2024**  
**Detailnachweis VA / 562 Sprengelbeiträge - interne Vergütungen enthalten**

Fonds	Konto	Bezeichnung	EVA 2024	EVA 2023	ERA 2022	FVA 2024	FVA 2023	FRA 2022
<b>A 56</b>		<b>Krankenanstalten anderer Rechtsträger</b>						
A 56	SA0/SA1	SA (0) Nettoerg. (21-22) / SA (1) Geldfluss op. Geb. (31-32)	-463.900,00	-431.100,00	-426.701,21	-463.900,00	-431.100,00	-426.701,21
A 56	SA00	Saldo (00) Nettoergebnis nach Haushaltsrücklagen (SA0+SA01)	-463.900,00	-431.100,00	-426.701,21			
A 56	SA2	Saldo (2) Geldfluss aus der Investiven Gebarung (33-34)				0,00	0,00	0,00
A 56	SA3	Saldo (3) Nettofinanzierungssaldo (SA1+SA2)				-463.900,00	-431.100,00	-426.701,21
A 56	SA4	Saldo (4) Geldfluss aus der Finanzierungstätigkeit (35-36)				0,00	0,00	0,00
A 56	SA5	Saldo (5) Geldfluss aus VA-wirksamer Gebarung (SA3+SA4)				-463.900,00	-431.100,00	-426.701,21
<b>Gruppe 5</b>		<b>Gesundheit</b>						
Gruppe 5	SA0/SA1	SA (0) Nettoerg. (21-22) / SA (1) Geldfluss op. Geb. (31-32)	-480.800,00	-451.400,00	-436.486,03	-478.500,00	-444.100,00	-433.428,16
Gruppe 5	SA00	Saldo (00) Nettoergebnis nach Haushaltsrücklagen (SA0+SA01)	-480.800,00	-451.400,00	-436.486,03			
Gruppe 5	SA2	Saldo (2) Geldfluss aus der Investiven Gebarung (33-34)				-3.000,00	600,00	-16.194,70
Gruppe 5	SA3	Saldo (3) Nettofinanzierungssaldo (SA1+SA2)				-481.500,00	-443.500,00	-449.622,86
Gruppe 5	SA4	Saldo (4) Geldfluss aus der Finanzierungstätigkeit (35-36)				0,00	0,00	0,00
Gruppe 5	SA5	Saldo (5) Geldfluss aus VA-wirksamer Gebarung (SA3+SA4)				-481.500,00	-443.500,00	-449.622,86

**Voranschlag 2024**

**Detailnachweis VA / 612 Gemeindestraßen - interne Vergütungen enthalten**

Fonds	Konto	Bezeichnung	EVA 2024	EVA 2023	ERA 2022	FVA 2024	FVA 2023	FRA 2022
<b>Fonds 612000</b>		<b>Gemeindestraßen</b>						
<b>Operative Gebarung</b>								
612000	801000	Veräuß. von Grundst. und Grundstückseinr.	0,00	73.000,00	0,00	0,00	0,00	0,00
612000	808000	Veräußerung von Waren	100,00	100,00	25,00	100,00	100,00	25,00
612000	829000	Sonstige Erträge	0,00	0,00	380,62	0,00	0,00	380,62
612000	899000	Zuw. an Verr.rücklagen zw. operativer Geb. u. Proj	55.200,00	0,00	0,00	0,00	0,00	0,00
2	2116/3116	Erträge / Einz. aus Veräußerung/GWG u. sonst. Erträge/Einz.	55.300,00	73.100,00	405,62	100,00	100,00	405,62
612000	891000	Sonst.Wertaufh./Bestandsverm.kurzfr.u.langf. Verm.	0,00	0,00	1.190,21	0,00	0,00	0,00
2	2117	Nicht finanzierungswirksame operative Erträge	0,00	0,00	1.190,21	0,00	0,00	0,00
<b>1</b>	<b>211/311</b>	<b>Erträge / Einzahl. aus operativer Verwaltungstätigkeit</b>	<b>55.300,00</b>	<b>73.100,00</b>	<b>1.595,83</b>	<b>100,00</b>	<b>100,00</b>	<b>405,62</b>
612000	871000	Kapitaltransfers aus Gemeinde-Bedarfszuweisungen	320.000,00	48.000,00	0,00	320.000,00	48.000,00	0,00
2	2121/3121	Transferertrag / -zahlungen von Trägern des öffentl. Rechts	320.000,00	48.000,00	0,00	320.000,00	48.000,00	0,00
612000	813000	Erträge aus der Aufl. von IZ (Kapitaltrans.)	8.300,00	8.300,00	7.855,38	0,00	0,00	0,00
2	2127	Nicht finanzierungswirksamer Transferertrag	8.300,00	8.300,00	7.855,38	0,00	0,00	0,00
<b>1</b>	<b>212/312</b>	<b>Erträge aus Transfers / Einzahlungen aus Transfers</b>	<b>328.300,00</b>	<b>56.300,00</b>	<b>7.855,38</b>	<b>320.000,00</b>	<b>48.000,00</b>	<b>0,00</b>
<b>SU</b>	<b>21/31</b>	<b>Summe Erträge / Einzahlungen operative Gebarung</b>	<b>383.600,00</b>	<b>129.400,00</b>	<b>9.451,21</b>	<b>320.100,00</b>	<b>48.100,00</b>	<b>405,62</b>
612000	400000	Geringwertige Wirtschaftsg. Anlageverm.	0,00	2.000,00	0,00	0,00	2.000,00	0,00
2	2221/3221	Gebrauchs- und Verbrauchsgüter, Handelswaren / Auszahlungen	0,00	2.000,00	0,00	0,00	2.000,00	0,00
612000	700000	Miet- und Pachtaufwand	2.200,00	2.200,00	2.382,68	2.200,00	2.200,00	2.382,68
2	2223/3223	Leasing- und Mietaufwand / Ausz. für Leasing- u. Mietaufwand	2.200,00	2.200,00	2.382,68	2.200,00	2.200,00	2.382,68
612000	611000	* Instandhaltung von Straßenbauten	45.000,00	30.000,00	25.399,65	45.000,00	30.000,00	25.399,65
2	2224/3224	Instandhaltung / Auszahlungen für Instandhaltung	45.000,00	30.000,00	25.399,65	45.000,00	30.000,00	25.399,65
612000	720509	Interne Leistungsverrechnung (Vergütung)	43.200,00	50.100,00	34.725,28	43.200,00	50.100,00	34.725,28
612000	799000	Zuw. an Verr.rücklagen zw. operativer Geb. u. Proj	55.200,00	0,00	0,00	0,00	0,00	0,00
2	2225/3225	Sonstiger Sachaufwand / Sonstige Auszahl. aus Sachaufwand	98.400,00	50.100,00	34.725,28	43.200,00	50.100,00	34.725,28
612000	680200	Planm. Afa Grundstückseinrichtungen/Infrastruktur	326.900,00	348.400,00	365.581,30	0,00	0,00	0,00

**Voranschlag 2024**

**Detailnachweis VA / 612 Gemeindestraßen - interne Vergütungen enthalten**

Fonds	Konto	Bezeichnung	EVA 2024	EVA 2023	ERA 2022	FVA 2024	FVA 2023	FRA 2022
612000	680300	Planm. Afa Gebäude/Bauten	4.600,00	4.600,00	4.498,87	0,00	0,00	0,00
612000	681200	Außerplanm. Afa Grundstücke, Grundstückseinrichtu	0,00	0,00	150,48	0,00	0,00	0,00
612000	683000	Verl.a.d. Abg von Sachanl. und imm. Verm.	0,00	0,00	963,92	0,00	0,00	0,00
2	2226/3226	Nicht finanz.wirks. Sachaufw. / Ausz. Inanspruchn.Haftungen	331.500,00	353.000,00	371.194,57	0,00	0,00	0,00
<b>1</b>	<b>222/322</b>	<b>Sachaufwand / Auszahlungen aus Sachaufwand</b>	<b>477.100,00</b>	<b>437.300,00</b>	<b>433.702,18</b>	<b>90.400,00</b>	<b>84.300,00</b>	<b>62.507,61</b>
612000	650700	Zinsen für Finanzschulden in Euro	1.300,00	500,00	62,50	1.300,00	500,00	62,50
2	2241/3241	Aufwendungen / Auszahlungen für Zinsen	1.300,00	500,00	62,50	1.300,00	500,00	62,50
<b>1</b>	<b>224/324</b>	<b>Finanzaufwand / Auszahlungen aus Finanzaufwand</b>	<b>1.300,00</b>	<b>500,00</b>	<b>62,50</b>	<b>1.300,00</b>	<b>500,00</b>	<b>62,50</b>
<b>SU</b>	<b>22/32</b>	<b>Summe Aufwendungen / Auszahlungen operative Gebarung</b>	<b>478.400,00</b>	<b>437.800,00</b>	<b>433.764,68</b>	<b>91.700,00</b>	<b>84.800,00</b>	<b>62.570,11</b>
<b>SA</b>	<b>SA0/SA1</b>	<b>SA (0) Nettoerg. (21-22) / SA (1) Geldfluss op. Geb. (31-32)</b>	<b>-94.800,00</b>	<b>-308.400,00</b>	<b>-424.313,47</b>	<b>228.400,00</b>	<b>-36.700,00</b>	<b>-62.164,49</b>
<b>SA</b>	<b>SA01</b>	<b>Saldo (01) Haushaltsrücklagen (230-240)</b>	<b>0,00</b>	<b>0,00</b>	<b>0,00</b>			
<b>SA</b>	<b>SA00</b>	<b>Saldo (00) Nettoergebnis nach Haushaltsrücklagen (SA0+SA01)</b>	<b>-94.800,00</b>	<b>-308.400,00</b>	<b>-424.313,47</b>			
<b>Investive Gebarung</b>								
612000	801000	Veräuß. von Grundst. und Grundstückseinr.				0,00	73.000,00	0,00
2	3312	Einz. aus der Veräuß. von Grundstücken & Grundstückseinricht.				0,00	73.000,00	0,00
<b>1</b>	<b>331</b>	<b>Einzahlungen aus der Investitionstätigkeit</b>				<b>0,00</b>	<b>73.000,00</b>	<b>0,00</b>
612000	300000	Kapitaltransf. von Bund, -fonds und -kammern				42.500,00	127.300,00	0,00
612000	301000	Kapitaltransf. von Ländern, -fonds und -kammern				28.300,00	28.300,00	1.000,00
2	3331	Kapitaltransferzahlungen von Trägern des öffentlichen Rechts				70.800,00	155.600,00	1.000,00
612000	309000	Kapitaltransfers von der Europäischen Union				69.200,00	69.200,00	0,00
2	3335	Kapitaltransferzahlungen vom Ausland				69.200,00	69.200,00	0,00
<b>1</b>	<b>333</b>	<b>Einzahlungen aus Kapitaltransfers</b>				<b>140.000,00</b>	<b>224.800,00</b>	<b>1.000,00</b>
<b>SU</b>	<b>33</b>	<b>Summe Einzahlungen investive Gebarung</b>				<b>140.000,00</b>	<b>297.800,00</b>	<b>1.000,00</b>
612000	002000	Straßenbauten				320.000,00	569.000,00	56.884,08
612000	060000	AiB Grundstückseinr.				0,00	3.000,00	0,00
2	3412	Ausz. für den Erwerb von Grundstücken & Grundstückseinricht.				320.000,00	572.000,00	56.884,08

**Voranschlag 2024**  
**Detailnachweis VA / 612 Gemeindestraßen - interne Vergütungen enthalten**

Fonds	Konto	Bezeichnung	EVA 2024	EVA 2023	ERA 2022	FVA 2024	FVA 2023	FRA 2022
612000	010000	Gebäude				0,00	0,00	1.910,90
2	3413	Auszahlungen für den Erwerb von Gebäuden und Bauten				0,00	0,00	1.910,90
<b>1</b>	<b>341</b>	<b>Auszahlungen aus der Investitionstätigkeit</b>				<b>320.000,00</b>	<b>572.000,00</b>	<b>58.794,98</b>
612000	280000	Geleistete Anzahlungen für Anlagen				0,00	0,00	-1.928,98
2	3425	Auszahlungen von Vorschüssen und Anzahlungen				0,00	0,00	-1.928,98
<b>1</b>	<b>342</b>	<b>Ausz. a.d. Gewährung von Darlehen sowie gewähr. Vorschüssen</b>				<b>0,00</b>	<b>0,00</b>	<b>-1.928,98</b>
<b>SU</b>	<b>34</b>	<b>Summe Auszahlungen investive Gebarung</b>				<b>320.000,00</b>	<b>572.000,00</b>	<b>56.866,00</b>
<b>SA</b>	<b>SA2</b>	<b>Saldo (2) Geldfluss aus der Investiven Gebarung (33-34)</b>				<b>-180.000,00</b>	<b>-274.200,00</b>	<b>-55.866,00</b>
<b>SA</b>	<b>SA3</b>	<b>Saldo (3) Nettofinanzierungssaldo (SA1+SA2)</b>				<b>48.400,00</b>	<b>-310.900,00</b>	<b>-118.030,49</b>
<b>Finanzierungstätigkeit</b>								
<b>SU</b>	<b>35</b>	<b>Summe Einzahlungen aus der Finanzierungstätigkeit</b>				<b>0,00</b>	<b>0,00</b>	<b>0,00</b>
612000	346100	Investitionsdarlehen von Finanz.unt.				17.200,00	6.400,00	6.515,90
2	3614	Auszahlungen aus Finanzschulden				17.200,00	6.400,00	6.515,90
<b>1</b>	<b>361</b>	<b>Auszahlungen aus der Tilgung von Finanzschulden</b>				<b>17.200,00</b>	<b>6.400,00</b>	<b>6.515,90</b>
<b>SU</b>	<b>36</b>	<b>Summe Auszahlungen aus der Finanzierungstätigkeit</b>				<b>17.200,00</b>	<b>6.400,00</b>	<b>6.515,90</b>
<b>SA</b>	<b>SA4</b>	<b>Saldo (4) Geldfluss aus der Finanzierungstätigkeit (35-36)</b>				<b>-17.200,00</b>	<b>-6.400,00</b>	<b>-6.515,90</b>
<b>SA</b>	<b>SA5</b>	<b>Saldo (5) Geldfluss aus VA-wirksamer Gebarung (SA3+SA4)</b>				<b>31.200,00</b>	<b>-317.300,00</b>	<b>-124.546,39</b>
612000	910000	Verrechnung op. Gebarung u. Projekte				0,00	152.200,00	41.433,76
2	3701	Einzahlungen aus operativer Gebarung für investive Vorhaben				0,00	152.200,00	41.433,76
<b>1</b>	<b>370</b>	<b>Einzahlungen aus operativer Gebarung für investive Vorhaben</b>				<b>0,00</b>	<b>152.200,00</b>	<b>41.433,76</b>
612000	910000	Verrechnung op. Gebarung u. Projekte				0,00	152.200,00	41.433,76
2	3801	Auszahlungen aus operativer Gebarung für investive Vorhaben				0,00	152.200,00	41.433,76
<b>1</b>	<b>380</b>	<b>Auszahlungen aus operativer Gebarung für investive Vorhaben</b>				<b>0,00</b>	<b>152.200,00</b>	<b>41.433,76</b>
<b>SA</b>	<b>SA51</b>	<b>Saldo Geldfluss aus operativer Gebarung für invest. Vorhaben</b>				<b>0,00</b>	<b>0,00</b>	<b>0,00</b>

**Voranschlag 2024**

**Detailnachweis VA / 612 Gemeindestraßen - interne Vergütungen enthalten**

Fonds	Konto	Bezeichnung	EVA 2024	EVA 2023	ERA 2022	FVA 2024	FVA 2023	FRA 2022
<b>UA 612</b>		<b>Gemeindestraßen</b>						
UA 612	SA0/SA1	SA (0) Nettoerg. (21-22) / SA (1) Geldfluss op. Geb. (31-32)	-94.800,00	-308.400,00	-424.313,47	228.400,00	-36.700,00	-62.164,49
UA 612	SA00	Saldo (00) Nettoergebnis nach Haushaltsrücklagen (SA0+SA01)	-94.800,00	-308.400,00	-424.313,47			
UA 612	SA2	Saldo (2) Geldfluss aus der Investiven Gebarung (33-34)				-180.000,00	-274.200,00	-55.866,00
UA 612	SA3	Saldo (3) Nettofinanzierungssaldo (SA1+SA2)				48.400,00	-310.900,00	-118.030,49
UA 612	SA4	Saldo (4) Geldfluss aus der Finanzierungstätigkeit (35-36)				-17.200,00	-6.400,00	-6.515,90
UA 612	SA5	Saldo (5) Geldfluss aus VA-wirksamer Gebarung (SA3+SA4)				31.200,00	-317.300,00	-124.546,39
<b>A 61</b>		<b>Straßenbau</b>						
A 61	SA0/SA1	SA (0) Nettoerg. (21-22) / SA (1) Geldfluss op. Geb. (31-32)	-94.800,00	-308.400,00	-424.313,47	228.400,00	-36.700,00	-62.164,49
A 61	SA00	Saldo (00) Nettoergebnis nach Haushaltsrücklagen (SA0+SA01)	-94.800,00	-308.400,00	-424.313,47			
A 61	SA2	Saldo (2) Geldfluss aus der Investiven Gebarung (33-34)				-180.000,00	-274.200,00	-55.866,00
A 61	SA3	Saldo (3) Nettofinanzierungssaldo (SA1+SA2)				48.400,00	-310.900,00	-118.030,49
A 61	SA4	Saldo (4) Geldfluss aus der Finanzierungstätigkeit (35-36)				-17.200,00	-6.400,00	-6.515,90
A 61	SA5	Saldo (5) Geldfluss aus VA-wirksamer Gebarung (SA3+SA4)				31.200,00	-317.300,00	-124.546,39

**Voranschlag 2024**

**Detailnachweis VA / 633 Wildbachverbauung - interne Vergütungen enthalten**

Fonds	Konto	Bezeichnung	EVA 2024	EVA 2023	ERA 2022	FVA 2024	FVA 2023	FRA 2022
<b>Fonds 633000</b>		<b>Wildbachverbauung</b>						
<b>Operative Gebarung</b>								
<b>SU 21/31</b>		<b>Summe Erträge / Einzahlungen operative Gebarung</b>	<b>0,00</b>	<b>0,00</b>	<b>0,00</b>	<b>0,00</b>	<b>0,00</b>	<b>0,00</b>
633000	611000	* Instandhaltung von Straßenbauten	15.000,00	21.400,00	5.461,58	15.000,00	21.400,00	5.461,58
2	2224/3224	Instandhaltung / Auszahlungen für Instandhaltung	15.000,00	21.400,00	5.461,58	15.000,00	21.400,00	5.461,58
<b>1</b>	<b>222/322</b>	<b>Sachaufwand / Auszahlungen aus Sachaufwand</b>	<b>15.000,00</b>	<b>21.400,00</b>	<b>5.461,58</b>	<b>15.000,00</b>	<b>21.400,00</b>	<b>5.461,58</b>
633000	770000	* Kapitaltransfers an Bund	10.000,00	10.000,00	15.444,00	0,00	0,00	0,00
2	2231/3231	Transferaufwand / -zahlungen an Träger des öffentl. Rechts	10.000,00	10.000,00	15.444,00	0,00	0,00	0,00
<b>1</b>	<b>223/323</b>	<b>Transferaufwand / Auszahlungen aus Transfers</b>	<b>10.000,00</b>	<b>10.000,00</b>	<b>15.444,00</b>	<b>0,00</b>	<b>0,00</b>	<b>0,00</b>
<b>SU 22/32</b>		<b>Summe Aufwendungen / Auszahlungen operative Gebarung</b>	<b>25.000,00</b>	<b>31.400,00</b>	<b>20.905,58</b>	<b>15.000,00</b>	<b>21.400,00</b>	<b>5.461,58</b>
<b>SA SA0/SA1</b>		<b>SA (0) Nettoerg. (21-22) / SA (1) Geldfluss op. Geb. (31-32)</b>	<b>-25.000,00</b>	<b>-31.400,00</b>	<b>-20.905,58</b>	<b>-15.000,00</b>	<b>-21.400,00</b>	<b>-5.461,58</b>
<b>SA SA01</b>		<b>Saldo (01) Haushaltsrücklagen (230-240)</b>	<b>0,00</b>	<b>0,00</b>	<b>0,00</b>			
<b>SA SA00</b>		<b>Saldo (00) Nettoergebnis nach Haushaltsrücklagen (SA0+SA01)</b>	<b>-25.000,00</b>	<b>-31.400,00</b>	<b>-20.905,58</b>			
<b>Investive Gebarung</b>								
633000	300000	* Kapitaltransf. von Bund, -fonds und -kammern				7.500,00	11.200,00	0,00
2	3331	Kapitaltransferzahlungen von Trägern des öffentlichen Rechts				7.500,00	11.200,00	0,00
<b>1</b>	<b>333</b>	<b>Einzahlungen aus Kapitaltransfers</b>				<b>7.500,00</b>	<b>11.200,00</b>	<b>0,00</b>
<b>SU 33</b>		<b>Summe Einzahlungen investive Gebarung</b>				<b>7.500,00</b>	<b>11.200,00</b>	<b>0,00</b>
633000	004000	* Wasser- und Kanalisationsbauten				10.000,00	15.000,00	0,00
2	3412	Ausz. für den Erwerb von Grundstücken & Grundstückseinricht.				10.000,00	15.000,00	0,00
<b>1</b>	<b>341</b>	<b>Auszahlungen aus der Investitionstätigkeit</b>				<b>10.000,00</b>	<b>15.000,00</b>	<b>0,00</b>
633000	770000	* Kapitaltransfers an Bund				10.000,00	10.000,00	15.444,00
2	3431	Kapitaltransferzahlungen an Träger des öffentlichen Rechts				10.000,00	10.000,00	15.444,00
<b>1</b>	<b>343</b>	<b>Auszahlungen aus Kapitaltransfers</b>				<b>10.000,00</b>	<b>10.000,00</b>	<b>15.444,00</b>
<b>SU 34</b>		<b>Summe Auszahlungen investive Gebarung</b>				<b>20.000,00</b>	<b>25.000,00</b>	<b>15.444,00</b>

**Voranschlag 2024**

**Detailnachweis VA / 633 Wildbachverbauung - interne Vergütungen enthalten**

Fonds	Konto	Bezeichnung	EVA 2024	EVA 2023	ERA 2022	FVA 2024	FVA 2023	FRA 2022
SA	SA2	Saldo (2) Geldfluss aus der Investiven Gebarung (33-34)				-12.500,00	-13.800,00	-15.444,00
SA	SA3	Saldo (3) Nettofinanzierungssaldo (SA1+SA2)				-27.500,00	-35.200,00	-20.905,58
<b>Finanzierungstätigkeit</b>								
SU	35	Summe Einzahlungen aus der Finanzierungstätigkeit				0,00	0,00	0,00
SU	36	Summe Auszahlungen aus der Finanzierungstätigkeit				0,00	0,00	0,00
SA	SA4	Saldo (4) Geldfluss aus der Finanzierungstätigkeit (35-36)				0,00	0,00	0,00
SA	SA5	Saldo (5) Geldfluss aus VA-wirksamer Gebarung (SA3+SA4)				-27.500,00	-35.200,00	-20.905,58
<b>UA 633 Wildbachverbauung</b>								
UA 633	SA0/SA1	SA (0) Nettoerg. (21-22) / SA (1) Geldfluss op. Geb. (31-32)	-25.000,00	-31.400,00	-20.905,58	-15.000,00	-21.400,00	-5.461,58
UA 633	SA00	Saldo (00) Nettoergebnis nach Haushaltsrücklagen (SA0+SA01)	-25.000,00	-31.400,00	-20.905,58			
UA 633	SA2	Saldo (2) Geldfluss aus der Investiven Gebarung (33-34)				-12.500,00	-13.800,00	-15.444,00
UA 633	SA3	Saldo (3) Nettofinanzierungssaldo (SA1+SA2)				-27.500,00	-35.200,00	-20.905,58
UA 633	SA4	Saldo (4) Geldfluss aus der Finanzierungstätigkeit (35-36)				0,00	0,00	0,00
UA 633	SA5	Saldo (5) Geldfluss aus VA-wirksamer Gebarung (SA3+SA4)				-27.500,00	-35.200,00	-20.905,58
<b>A 63 Schutzwasserbau</b>								
A 63	SA0/SA1	SA (0) Nettoerg. (21-22) / SA (1) Geldfluss op. Geb. (31-32)	-25.000,00	-31.400,00	-20.905,58	-15.000,00	-21.400,00	-5.461,58
A 63	SA00	Saldo (00) Nettoergebnis nach Haushaltsrücklagen (SA0+SA01)	-25.000,00	-31.400,00	-20.905,58			
A 63	SA2	Saldo (2) Geldfluss aus der Investiven Gebarung (33-34)				-12.500,00	-13.800,00	-15.444,00
A 63	SA3	Saldo (3) Nettofinanzierungssaldo (SA1+SA2)				-27.500,00	-35.200,00	-20.905,58
A 63	SA4	Saldo (4) Geldfluss aus der Finanzierungstätigkeit (35-36)				0,00	0,00	0,00
A 63	SA5	Saldo (5) Geldfluss aus VA-wirksamer Gebarung (SA3+SA4)				-27.500,00	-35.200,00	-20.905,58

**Voranschlag 2024**

**Detailnachweis VA / 640 Einrichtungen und Maßnahmen nach der Straßenverkehrsordnung - interne Vergütungen enthalten**

Fonds	Konto	Bezeichnung	EVA 2024	EVA 2023	ERA 2022	FVA 2024	FVA 2023	FRA 2022
<b>Fonds 640000</b>		<b>Einrichtungen und Maßnahmen nach der Str</b>						
<b>Operative Gebarung</b>								
640000	868000	Transfers von privaten Haushalten	200,00	200,00	202,60	200,00	200,00	202,60
2	2124/3124	Transferertrag / -zahlungen von Haush. & Org. o.Erwerbschar.	200,00	200,00	202,60	200,00	200,00	202,60
<b>1</b>	<b>212/312</b>	<b>Erträge aus Transfers / Einzahlungen aus Transfers</b>	<b>200,00</b>	<b>200,00</b>	<b>202,60</b>	<b>200,00</b>	<b>200,00</b>	<b>202,60</b>
<b>SU</b>	<b>21/31</b>	<b>Summe Erträge / Einzahlungen operative Gebarung</b>	<b>200,00</b>	<b>200,00</b>	<b>202,60</b>	<b>200,00</b>	<b>200,00</b>	<b>202,60</b>
640000	400000	Geringwertige Wirtschaftsg. Anlageverm.	2.000,00	2.000,00	1.935,04	2.000,00	2.000,00	1.935,04
2	2221/3221	Gebrauchs- und Verbrauchsgüter, Handelswaren / Auszahlungen	2.000,00	2.000,00	1.935,04	2.000,00	2.000,00	1.935,04
<b>1</b>	<b>222/322</b>	<b>Sachaufwand / Auszahlungen aus Sachaufwand</b>	<b>2.000,00</b>	<b>2.000,00</b>	<b>1.935,04</b>	<b>2.000,00</b>	<b>2.000,00</b>	<b>1.935,04</b>
<b>SU</b>	<b>22/32</b>	<b>Summe Aufwendungen / Auszahlungen operative Gebarung</b>	<b>2.000,00</b>	<b>2.000,00</b>	<b>1.935,04</b>	<b>2.000,00</b>	<b>2.000,00</b>	<b>1.935,04</b>
<b>SA</b>	<b>SA0/SA1</b>	<b>SA (0) Nettoerg. (21-22) / SA (1) Geldfluss op. Geb. (31-32)</b>	<b>-1.800,00</b>	<b>-1.800,00</b>	<b>-1.732,44</b>	<b>-1.800,00</b>	<b>-1.800,00</b>	<b>-1.732,44</b>
<b>SA</b>	<b>SA01</b>	<b>Saldo (01) Haushaltsrücklagen (230-240)</b>	<b>0,00</b>	<b>0,00</b>	<b>0,00</b>			
<b>SA</b>	<b>SA00</b>	<b>Saldo (00) Nettoergebnis nach Haushaltsrücklagen (SA0+SA01)</b>	<b>-1.800,00</b>	<b>-1.800,00</b>	<b>-1.732,44</b>			
<b>Investive Gebarung</b>								
<b>SU</b>	<b>33</b>	<b>Summe Einzahlungen investive Gebarung</b>				<b>0,00</b>	<b>0,00</b>	<b>0,00</b>
<b>SU</b>	<b>34</b>	<b>Summe Auszahlungen investive Gebarung</b>				<b>0,00</b>	<b>0,00</b>	<b>0,00</b>
<b>SA</b>	<b>SA2</b>	<b>Saldo (2) Geldfluss aus der Investiven Gebarung (33-34)</b>				<b>0,00</b>	<b>0,00</b>	<b>0,00</b>
<b>SA</b>	<b>SA3</b>	<b>Saldo (3) Nettofinanzierungssaldo (SA1+SA2)</b>				<b>-1.800,00</b>	<b>-1.800,00</b>	<b>-1.732,44</b>
<b>Finanzierungstätigkeit</b>								
<b>SU</b>	<b>35</b>	<b>Summe Einzahlungen aus der Finanzierungstätigkeit</b>				<b>0,00</b>	<b>0,00</b>	<b>0,00</b>
<b>SU</b>	<b>36</b>	<b>Summe Auszahlungen aus der Finanzierungstätigkeit</b>				<b>0,00</b>	<b>0,00</b>	<b>0,00</b>
<b>SA</b>	<b>SA4</b>	<b>Saldo (4) Geldfluss aus der Finanzierungstätigkeit (35-36)</b>				<b>0,00</b>	<b>0,00</b>	<b>0,00</b>
<b>SA</b>	<b>SA5</b>	<b>Saldo (5) Geldfluss aus VA-wirksamer Gebarung (SA3+SA4)</b>				<b>-1.800,00</b>	<b>-1.800,00</b>	<b>-1.732,44</b>



**Voranschlag 2024**

**Detailnachweis VA / 640 Einrichtungen und Maßnahmen nach der Straßenverkehrsordnung - interne Vergütungen enthalten**

Fonds	Konto	Bezeichnung	EVA 2024	EVA 2023	ERA 2022	FVA 2024	FVA 2023	FRA 2022
<b>UA 640</b>		<b>Einrichtungen und Maßnahmen nach der Straßenverkehrsordnung</b>						
UA 640	SA0/SA1	SA (0) Nettoerg. (21-22) / SA (1) Geldfluss op. Geb. (31-32)	-1.800,00	-1.800,00	-1.732,44	-1.800,00	-1.800,00	-1.732,44
UA 640	SA00	Saldo (00) Nettoergebnis nach Haushaltsrücklagen (SA0+SA01)	-1.800,00	-1.800,00	-1.732,44			
UA 640	SA2	Saldo (2) Geldfluss aus der Investiven Gebarung (33-34)				0,00	0,00	0,00
UA 640	SA3	Saldo (3) Nettofinanzierungssaldo (SA1+SA2)				-1.800,00	-1.800,00	-1.732,44
UA 640	SA4	Saldo (4) Geldfluss aus der Finanzierungstätigkeit (35-36)				0,00	0,00	0,00
UA 640	SA5	Saldo (5) Geldfluss aus VA-wirksamer Gebarung (SA3+SA4)				-1.800,00	-1.800,00	-1.732,44
<b>A 64</b>		<b>Straßenverkehr</b>						
A 64	SA0/SA1	SA (0) Nettoerg. (21-22) / SA (1) Geldfluss op. Geb. (31-32)	-1.800,00	-1.800,00	-1.732,44	-1.800,00	-1.800,00	-1.732,44
A 64	SA00	Saldo (00) Nettoergebnis nach Haushaltsrücklagen (SA0+SA01)	-1.800,00	-1.800,00	-1.732,44			
A 64	SA2	Saldo (2) Geldfluss aus der Investiven Gebarung (33-34)				0,00	0,00	0,00
A 64	SA3	Saldo (3) Nettofinanzierungssaldo (SA1+SA2)				-1.800,00	-1.800,00	-1.732,44
A 64	SA4	Saldo (4) Geldfluss aus der Finanzierungstätigkeit (35-36)				0,00	0,00	0,00
A 64	SA5	Saldo (5) Geldfluss aus VA-wirksamer Gebarung (SA3+SA4)				-1.800,00	-1.800,00	-1.732,44
<b>Gruppe 6</b>		<b>Straßen-und Wasserbau, Verkehr</b>						
Gruppe 6	SA0/SA1	SA (0) Nettoerg. (21-22) / SA (1) Geldfluss op. Geb. (31-32)	-121.600,00	-341.600,00	-446.951,49	211.600,00	-59.900,00	-69.358,51
Gruppe 6	SA00	Saldo (00) Nettoergebnis nach Haushaltsrücklagen (SA0+SA01)	-121.600,00	-341.600,00	-446.951,49			
Gruppe 6	SA2	Saldo (2) Geldfluss aus der Investiven Gebarung (33-34)				-192.500,00	-288.000,00	-71.310,00
Gruppe 6	SA3	Saldo (3) Nettofinanzierungssaldo (SA1+SA2)				19.100,00	-347.900,00	-140.668,51
Gruppe 6	SA4	Saldo (4) Geldfluss aus der Finanzierungstätigkeit (35-36)				-17.200,00	-6.400,00	-6.515,90
Gruppe 6	SA5	Saldo (5) Geldfluss aus VA-wirksamer Gebarung (SA3+SA4)				1.900,00	-354.300,00	-147.184,41

**Voranschlag 2024**

**Detailnachweis VA / 710 Land- und Forstwirtschaftlicher Wegebau - interne Vergütungen enthalten**

Fonds	Konto	Bezeichnung	EVA 2024	EVA 2023	ERA 2022	FVA 2024	FVA 2023	FRA 2022
<b>Fonds 710000</b>		<b>Land- und forstwirtschaftlicher Wegebau</b>						
<b>Operative Gebarung</b>								
710000	801000	Veräuß. von Grundst. und Grundstückseinr.	0,00	14.000,00	0,00	0,00	0,00	0,00
710000	899000	Zuw. an Verr.rücklagen zw. operativer Geb. u. Proj	8.000,00	0,00	0,00	0,00	0,00	0,00
2	2116/3116	Erträge / Einz. aus Veräußerung/GWG u. sonst. Erträge/Einz.	8.000,00	14.000,00	0,00	0,00	0,00	0,00
<b>1</b>	<b>211/311</b>	<b>Erträge / Einzahl. aus operativer Verwaltungstätigkeit</b>	<b>8.000,00</b>	<b>14.000,00</b>	<b>0,00</b>	<b>0,00</b>	<b>0,00</b>	<b>0,00</b>
710000	871000	Kapitaltransfers aus Gemeinde-Bedarfszuweisungen	6.000,00	10.500,00	8.700,00	6.000,00	10.500,00	8.700,00
2	2121/3121	Transferertrag / -zahlungen von Trägern des öffentl. Rechts	6.000,00	10.500,00	8.700,00	6.000,00	10.500,00	8.700,00
710000	813000	Erträge aus der Aufl. von IZ (Kapitaltrans.)	2.100,00	2.100,00	1.309,77	0,00	0,00	0,00
2	2127	Nicht finanzierungswirksamer Transferertrag	2.100,00	2.100,00	1.309,77	0,00	0,00	0,00
<b>1</b>	<b>212/312</b>	<b>Erträge aus Transfers / Einzahlungen aus Transfers</b>	<b>8.100,00</b>	<b>12.600,00</b>	<b>10.009,77</b>	<b>6.000,00</b>	<b>10.500,00</b>	<b>8.700,00</b>
<b>SU</b>	<b>21/31</b>	<b>Summe Erträge / Einzahlungen operative Gebarung</b>	<b>16.100,00</b>	<b>26.600,00</b>	<b>10.009,77</b>	<b>6.000,00</b>	<b>10.500,00</b>	<b>8.700,00</b>
710000	799000	Zuw. an Verr.rücklagen zw. operativer Geb. u. Proj	8.000,00	0,00	0,00	0,00	0,00	0,00
2	2225/3225	Sonstiger Sachaufwand / Sonstige Auszahl. aus Sachaufwand	8.000,00	0,00	0,00	0,00	0,00	0,00
710000	680200	Planm. Afa Grundstückseinrichtungen/Infrastruktur	6.900,00	5.000,00	4.424,34	0,00	0,00	0,00
2	2226/3226	Nicht finanz.wirks. Sachaufw. / Ausz. Inanspruchn.Haftungen	6.900,00	5.000,00	4.424,34	0,00	0,00	0,00
<b>1</b>	<b>222/322</b>	<b>Sachaufwand / Auszahlungen aus Sachaufwand</b>	<b>14.900,00</b>	<b>5.000,00</b>	<b>4.424,34</b>	<b>0,00</b>	<b>0,00</b>	<b>0,00</b>
<b>SU</b>	<b>22/32</b>	<b>Summe Aufwendungen / Auszahlungen operative Gebarung</b>	<b>14.900,00</b>	<b>5.000,00</b>	<b>4.424,34</b>	<b>0,00</b>	<b>0,00</b>	<b>0,00</b>
<b>SA</b>	<b>SA0/SA1</b>	<b>SA (0) Nettoerg. (21-22) / SA (1) Geldfluss op. Geb. (31-32)</b>	<b>1.200,00</b>	<b>21.600,00</b>	<b>5.585,43</b>	<b>6.000,00</b>	<b>10.500,00</b>	<b>8.700,00</b>
<b>SA</b>	<b>SA01</b>	<b>Saldo (01) Haushaltsrücklagen (230-240)</b>	<b>0,00</b>	<b>0,00</b>	<b>0,00</b>			
<b>SA</b>	<b>SA00</b>	<b>Saldo (00) Nettoergebnis nach Haushaltsrücklagen (SA0+SA01)</b>	<b>1.200,00</b>	<b>21.600,00</b>	<b>5.585,43</b>			
<b>Investive Gebarung</b>								
710000	801000	Veräuß. von Grundst. und Grundstückseinr.				0,00	14.000,00	0,00
2	3312	Einz. aus der Veräuß. von Grundstücken & Grundstückeinricht.				0,00	14.000,00	0,00
<b>1</b>	<b>331</b>	<b>Einzahlungen aus der Investitionstätigkeit</b>				<b>0,00</b>	<b>14.000,00</b>	<b>0,00</b>

**Voranschlag 2024**

**Detailnachweis VA / 710 Land- und Forstwirtschaftlicher Wegebau - interne Vergütungen enthalten**

Fonds	Konto	Bezeichnung	EVA 2024	EVA 2023	ERA 2022	FVA 2024	FVA 2023	FRA 2022
710000	301000	Kapitaltransf. von Ländern, -fonds und -kammern				6.000,00	10.500,00	8.700,00
2	3331	Kapitaltransferzahlungen von Trägern des öffentlichen Rechts				6.000,00	10.500,00	8.700,00
<b>1</b>	<b>333</b>	<b>Einzahlungen aus Kapitaltransfers</b>				<b>6.000,00</b>	<b>10.500,00</b>	<b>8.700,00</b>
<b>SU</b>	<b>33</b>	<b>Summe Einzahlungen investive Gebarung</b>				<b>6.000,00</b>	<b>24.500,00</b>	<b>8.700,00</b>
710000	002000	Straßenbauten				20.000,00	35.000,00	29.040,28
2	3412	Ausz. für den Erwerb von Grundstücken & Grundstückseinricht.				20.000,00	35.000,00	29.040,28
<b>1</b>	<b>341</b>	<b>Auszahlungen aus der Investitionstätigkeit</b>				<b>20.000,00</b>	<b>35.000,00</b>	<b>29.040,28</b>
<b>SU</b>	<b>34</b>	<b>Summe Auszahlungen investive Gebarung</b>				<b>20.000,00</b>	<b>35.000,00</b>	<b>29.040,28</b>
<b>SA SA2</b>		<b>Saldo (2) Geldfluss aus der Investiven Gebarung (33-34)</b>				<b>-14.000,00</b>	<b>-10.500,00</b>	<b>-20.340,28</b>
<b>SA SA3</b>		<b>Saldo (3) Nettofinanzierungssaldo (SA1+SA2)</b>				<b>-8.000,00</b>	<b>0,00</b>	<b>-11.640,28</b>
<b>Finanzierungstätigkeit</b>								
<b>SU</b>	<b>35</b>	<b>Summe Einzahlungen aus der Finanzierungstätigkeit</b>				<b>0,00</b>	<b>0,00</b>	<b>0,00</b>
<b>SU</b>	<b>36</b>	<b>Summe Auszahlungen aus der Finanzierungstätigkeit</b>				<b>0,00</b>	<b>0,00</b>	<b>0,00</b>
<b>SA SA4</b>		<b>Saldo (4) Geldfluss aus der Finanzierungstätigkeit (35-36)</b>				<b>0,00</b>	<b>0,00</b>	<b>0,00</b>
<b>SA SA5</b>		<b>Saldo (5) Geldfluss aus VA-wirksamer Gebarung (SA3+SA4)</b>				<b>-8.000,00</b>	<b>0,00</b>	<b>-11.640,28</b>
710000	910000	Verrechnung op. Gebarung u. Projekte				0,00	0,00	11.640,28
2	3701	Einzahlungen aus operativer Gebarung für investive Vorhaben				0,00	0,00	11.640,28
<b>1</b>	<b>370</b>	<b>Einzahlungen aus operativer Gebarung für investive Vorhaben</b>				<b>0,00</b>	<b>0,00</b>	<b>11.640,28</b>
710000	910000	Verrechnung op. Gebarung u. Projekte				0,00	0,00	11.640,28
2	3801	Auszahlungen aus operativer Gebarung für investive Vorhaben				0,00	0,00	11.640,28
<b>1</b>	<b>380</b>	<b>Auszahlungen aus operativer Gebarung für investive Vorhaben</b>				<b>0,00</b>	<b>0,00</b>	<b>11.640,28</b>
<b>SA SA51</b>		<b>Saldo Geldfluss aus operativer Gebarung für invest. Vorhaben</b>				<b>0,00</b>	<b>0,00</b>	<b>0,00</b>

**Voranschlag 2024**

**Detailnachweis VA / 710 Land- und Forstwirtschaftlicher Wegebau - interne Vergütungen enthalten**

Fonds	Konto	Bezeichnung	EVA 2024	EVA 2023	ERA 2022	FVA 2024	FVA 2023	FRA 2022
<b>UA 710</b>		<b>Land- und Forstwirtschaftlicher Wegebau</b>						
UA 710	SA0/SA1	SA (0) Nettoerg. (21-22) / SA (1) Geldfluss op. Geb. (31-32)	1.200,00	21.600,00	5.585,43	6.000,00	10.500,00	8.700,00
UA 710	SA00	Saldo (00) Nettoergebnis nach Haushaltsrücklagen (SA0+SA01)	1.200,00	21.600,00	5.585,43			
UA 710	SA2	Saldo (2) Geldfluss aus der Investiven Gebarung (33-34)				-14.000,00	-10.500,00	-20.340,28
UA 710	SA3	Saldo (3) Nettofinanzierungssaldo (SA1+SA2)				-8.000,00	0,00	-11.640,28
UA 710	SA4	Saldo (4) Geldfluss aus der Finanzierungstätigkeit (35-36)				0,00	0,00	0,00
UA 710	SA5	Saldo (5) Geldfluss aus VA-wirksamer Gebarung (SA3+SA4)				-8.000,00	0,00	-11.640,28
<b>A 71</b>		<b>Grundlagenverbesserung in der Land-und Forstwirtschaft</b>						
A 71	SA0/SA1	SA (0) Nettoerg. (21-22) / SA (1) Geldfluss op. Geb. (31-32)	1.200,00	21.600,00	5.585,43	6.000,00	10.500,00	8.700,00
A 71	SA00	Saldo (00) Nettoergebnis nach Haushaltsrücklagen (SA0+SA01)	1.200,00	21.600,00	5.585,43			
A 71	SA2	Saldo (2) Geldfluss aus der Investiven Gebarung (33-34)				-14.000,00	-10.500,00	-20.340,28
A 71	SA3	Saldo (3) Nettofinanzierungssaldo (SA1+SA2)				-8.000,00	0,00	-11.640,28
A 71	SA4	Saldo (4) Geldfluss aus der Finanzierungstätigkeit (35-36)				0,00	0,00	0,00
A 71	SA5	Saldo (5) Geldfluss aus VA-wirksamer Gebarung (SA3+SA4)				-8.000,00	0,00	-11.640,28

**Voranschlag 2024**

**Detailnachweis VA / 742 Produktionsförderung - interne Vergütungen enthalten**

Fonds	Konto	Bezeichnung	EVA 2024	EVA 2023	ERA 2022	FVA 2024	FVA 2023	FRA 2022
<b>Fonds 742000</b>		<b>Produktionsförderung</b>						
<b>Operative Gebarung</b>								
SU	21/31	Summe Erträge / Einzahlungen operative Gebarung	0,00	0,00	0,00	0,00	0,00	0,00
742000	768000	Sonstige Transfers an private Haushalte	11.000,00	11.500,00	11.388,00	11.000,00	11.500,00	11.388,00
2	2234/3234	Transferaufwand / -zahlungen an Haush. & Org.o.Erwerbschar.	11.000,00	11.500,00	11.388,00	11.000,00	11.500,00	11.388,00
1	223/323	Transferaufwand / Auszahlungen aus Transfers	11.000,00	11.500,00	11.388,00	11.000,00	11.500,00	11.388,00
SU	22/32	Summe Aufwendungen / Auszahlungen operative Gebarung	11.000,00	11.500,00	11.388,00	11.000,00	11.500,00	11.388,00
SA	SA0/SA1	SA (0) Nettoerg. (21-22) / SA (1) Geldfluss op. Geb. (31-32)	-11.000,00	-11.500,00	-11.388,00	-11.000,00	-11.500,00	-11.388,00
SA	SA01	Saldo (01) Haushaltsrücklagen (230-240)	0,00	0,00	0,00			
SA	SA00	Saldo (00) Nettoergebnis nach Haushaltsrücklagen (SA0+SA01)	-11.000,00	-11.500,00	-11.388,00			
<b>Investive Gebarung</b>								
SU	33	Summe Einzahlungen investive Gebarung				0,00	0,00	0,00
SU	34	Summe Auszahlungen investive Gebarung				0,00	0,00	0,00
SA	SA2	Saldo (2) Geldfluss aus der Investiven Gebarung (33-34)				0,00	0,00	0,00
SA	SA3	Saldo (3) Nettofinanzierungssaldo (SA1+SA2)				-11.000,00	-11.500,00	-11.388,00
<b>Finanzierungstätigkeit</b>								
SU	35	Summe Einzahlungen aus der Finanzierungstätigkeit				0,00	0,00	0,00
SU	36	Summe Auszahlungen aus der Finanzierungstätigkeit				0,00	0,00	0,00
SA	SA4	Saldo (4) Geldfluss aus der Finanzierungstätigkeit (35-36)				0,00	0,00	0,00
SA	SA5	Saldo (5) Geldfluss aus VA-wirksamer Gebarung (SA3+SA4)				-11.000,00	-11.500,00	-11.388,00

**Voranschlag 2024**

**Detailnachweis VA / 742 Produktionsförderung - interne Vergütungen enthalten**

Fonds	Konto	Bezeichnung	EVA 2024	EVA 2023	ERA 2022	FVA 2024	FVA 2023	FRA 2022
<b>UA 742</b>		<b>Produktionsförderung</b>						
UA 742	SA0/SA1	SA (0) Nettoerg. (21-22) / SA (1) Geldfluss op. Geb. (31-32)	-11.000,00	-11.500,00	-11.388,00	-11.000,00	-11.500,00	-11.388,00
UA 742	SA00	Saldo (00) Nettoergebnis nach Haushaltsrücklagen (SA0+SA01)	-11.000,00	-11.500,00	-11.388,00			
UA 742	SA2	Saldo (2) Geldfluss aus der Investiven Gebarung (33-34)				0,00	0,00	0,00
UA 742	SA3	Saldo (3) Nettofinanzierungssaldo (SA1+SA2)				-11.000,00	-11.500,00	-11.388,00
UA 742	SA4	Saldo (4) Geldfluss aus der Finanzierungstätigkeit (35-36)				0,00	0,00	0,00
UA 742	SA5	Saldo (5) Geldfluss aus VA-wirksamer Gebarung (SA3+SA4)				-11.000,00	-11.500,00	-11.388,00
<b>A 74</b>		<b>Sonstige Förderung der Land-und Forstwirtschaft</b>						
A 74	SA0/SA1	SA (0) Nettoerg. (21-22) / SA (1) Geldfluss op. Geb. (31-32)	-11.000,00	-11.500,00	-11.388,00	-11.000,00	-11.500,00	-11.388,00
A 74	SA00	Saldo (00) Nettoergebnis nach Haushaltsrücklagen (SA0+SA01)	-11.000,00	-11.500,00	-11.388,00			
A 74	SA2	Saldo (2) Geldfluss aus der Investiven Gebarung (33-34)				0,00	0,00	0,00
A 74	SA3	Saldo (3) Nettofinanzierungssaldo (SA1+SA2)				-11.000,00	-11.500,00	-11.388,00
A 74	SA4	Saldo (4) Geldfluss aus der Finanzierungstätigkeit (35-36)				0,00	0,00	0,00
A 74	SA5	Saldo (5) Geldfluss aus VA-wirksamer Gebarung (SA3+SA4)				-11.000,00	-11.500,00	-11.388,00

**Voranschlag 2024**

**Detailnachweis VA / 771 Maßnahmen zur Förderung des Tourismus - interne Vergütungen enthalten**

Fonds	Konto	Bezeichnung	EVA 2024	EVA 2023	ERA 2022	FVA 2024	FVA 2023	FRA 2022
<b>Fonds 771000 Maßnahmen zur Förderung des Tourismus</b>								
<b>Operative Gebarung</b>								
771000	810000	Erträge aus Leistungen	16.000,00	16.000,00	18.038,40	16.000,00	16.000,00	18.038,40
2	2114/3114	Erträge / Einzahlungen aus Leistungen	16.000,00	16.000,00	18.038,40	16.000,00	16.000,00	18.038,40
<b>1</b>	<b>211/311</b>	<b>Erträge / Einzahl. aus operativer Verwaltungstätigkeit</b>	<b>16.000,00</b>	<b>16.000,00</b>	<b>18.038,40</b>	<b>16.000,00</b>	<b>16.000,00</b>	<b>18.038,40</b>
771000	888000	Lfd. Transferzahlungen von der EU	0,00	0,00	11.700,00	0,00	0,00	11.700,00
2	2125/3125	Transferertrag / -zahlungen vom Ausland	0,00	0,00	11.700,00	0,00	0,00	11.700,00
<b>1</b>	<b>212/312</b>	<b>Erträge aus Transfers / Einzahlungen aus Transfers</b>	<b>0,00</b>	<b>0,00</b>	<b>11.700,00</b>	<b>0,00</b>	<b>0,00</b>	<b>11.700,00</b>
<b>SU 21/31</b>		<b>Summe Erträge / Einzahlungen operative Gebarung</b>	<b>16.000,00</b>	<b>16.000,00</b>	<b>29.738,40</b>	<b>16.000,00</b>	<b>16.000,00</b>	<b>29.738,40</b>
771000	413000	Handelswaren	16.000,00	16.000,00	17.440,79	16.000,00	16.000,00	17.440,79
2	2221/3221	Gebrauchs- und Verbrauchsgüter, Handelswaren / Auszahlungen	16.000,00	16.000,00	17.440,79	16.000,00	16.000,00	17.440,79
771000	600000	Energiebezüge	300,00	300,00	42,41	300,00	300,00	42,41
2	2222/3222	Verwaltungs- und Betriebsaufwand / Auszahlungen	300,00	300,00	42,41	300,00	300,00	42,41
771000	700000	Miet- und Pachtaufwand	3.800,00	3.500,00	3.516,44	3.800,00	3.500,00	3.516,44
2	2223/3223	Leasing- und Mietaufwand / Ausz. für Leasing- u. Mietaufwand	3.800,00	3.500,00	3.516,44	3.800,00	3.500,00	3.516,44
771000	728000	* Entgelte für sonstige Leistungen	5.000,00	11.700,00	7.616,48	5.000,00	11.700,00	7.616,48
2	2225/3225	Sonstiger Sachaufwand / Sonstige Auszahl. aus Sachaufwand	5.000,00	11.700,00	7.616,48	5.000,00	11.700,00	7.616,48
771000	680300	Planm. Afa Gebäude/Bauten	400,00	400,00	352,66	0,00	0,00	0,00
771000	680700	Planm. Afa Amts, Betriebs/Geschäftsausstattung	12.500,00	12.500,00	12.382,16	0,00	0,00	0,00
2	2226/3226	Nicht finanz.wirks. Sachaufw. / Ausz. Inanspruchn.Haftungen	12.900,00	12.900,00	12.734,82	0,00	0,00	0,00
<b>1</b>	<b>222/322</b>	<b>Sachaufwand / Auszahlungen aus Sachaufwand</b>	<b>38.000,00</b>	<b>44.400,00</b>	<b>41.350,94</b>	<b>25.100,00</b>	<b>31.500,00</b>	<b>28.616,12</b>
771000	757000	Transfers an priv. Organisationen ohne Erwerbszw.	8.000,00	7.200,00	7.942,95	8.000,00	7.200,00	7.942,95
771000	777000	* Kapitaltransferz. an priv. Organisation	2.500,00	0,00	0,00	0,00	0,00	0,00
2	2234/3234	Transferaufwand / -zahlungen an Haush. & Org.o.Erwerbschar.	10.500,00	7.200,00	7.942,95	8.000,00	7.200,00	7.942,95
<b>1</b>	<b>223/323</b>	<b>Transferaufwand / Auszahlungen aus Transfers</b>	<b>10.500,00</b>	<b>7.200,00</b>	<b>7.942,95</b>	<b>8.000,00</b>	<b>7.200,00</b>	<b>7.942,95</b>
<b>SU 22/32</b>		<b>Summe Aufwendungen / Auszahlungen operative Gebarung</b>	<b>48.500,00</b>	<b>51.600,00</b>	<b>49.293,89</b>	<b>33.100,00</b>	<b>38.700,00</b>	<b>36.559,07</b>

**Voranschlag 2024**

**Detailnachweis VA / 771 Maßnahmen zur Förderung des Tourismus - interne Vergütungen enthalten**

Fonds	Konto	Bezeichnung	EVA 2024	EVA 2023	ERA 2022	FVA 2024	FVA 2023	FRA 2022
SA	SA0/SA1	SA (0) Nettoerg. (21-22) / SA (1) Geldfluss op. Geb. (31-32)	-32.500,00	-35.600,00	-19.555,49	-17.100,00	-22.700,00	-6.820,67
SA	SA01	Saldo (01) Haushaltsrücklagen (230-240)	0,00	0,00	0,00			
SA	SA00	Saldo (00) Nettoergebnis nach Haushaltsrücklagen (SA0+SA01)	-32.500,00	-35.600,00	-19.555,49			
<b>Investive Gebarung</b>								
SU	33	Summe Einzahlungen investive Gebarung				0,00	0,00	0,00
771000	042000	* Amts-, Betriebs- und Geschäftsausstattung				7.500,00	7.500,00	1.932,00
2	3415	Ausz. f.d. Erwerb von Amts-, Betriebs- u.Geschäftsausstatt.				7.500,00	7.500,00	1.932,00
1	341	<b>Auszahlungen aus der Investitionstätigkeit</b>				<b>7.500,00</b>	<b>7.500,00</b>	<b>1.932,00</b>
771000	777000	* Kapitaltransferz. an priv. Organisation				2.500,00	0,00	0,00
2	3434	Kapitaltransferzahl. an Haush. und Org. o. Erwerbscharakter				2.500,00	0,00	0,00
1	343	<b>Auszahlungen aus Kapitaltransfers</b>				<b>2.500,00</b>	<b>0,00</b>	<b>0,00</b>
SU	34	Summe Auszahlungen investive Gebarung				10.000,00	7.500,00	1.932,00
SA	SA2	Saldo (2) Geldfluss aus der Investiven Gebarung (33-34)				-10.000,00	-7.500,00	-1.932,00
SA	SA3	Saldo (3) Nettofinanzierungssaldo (SA1+SA2)				-27.100,00	-30.200,00	-8.752,67
<b>Finanzierungstätigkeit</b>								
SU	35	Summe Einzahlungen aus der Finanzierungstätigkeit				0,00	0,00	0,00
SU	36	Summe Auszahlungen aus der Finanzierungstätigkeit				0,00	0,00	0,00
SA	SA4	Saldo (4) Geldfluss aus der Finanzierungstätigkeit (35-36)				0,00	0,00	0,00
SA	SA5	Saldo (5) Geldfluss aus VA-wirksamer Gebarung (SA3+SA4)				-27.100,00	-30.200,00	-8.752,67



**Voranschlag 2024**

**Detailnachweis VA / 771 Maßnahmen zur Förderung des Tourismus - interne Vergütungen enthalten**

Fonds	Konto	Bezeichnung	EVA 2024	EVA 2023	ERA 2022	FVA 2024	FVA 2023	FRA 2022
<b>UA 771</b>		<b>Maßnahmen zur Förderung des Tourismus</b>						
UA 771	SA0/SA1	SA (0) Nettoerg. (21-22) / SA (1) Geldfluss op. Geb. (31-32)	-32.500,00	-35.600,00	-19.555,49	-17.100,00	-22.700,00	-6.820,67
UA 771	SA00	Saldo (00) Nettoergebnis nach Haushaltsrücklagen (SA0+SA01)	-32.500,00	-35.600,00	-19.555,49			
UA 771	SA2	Saldo (2) Geldfluss aus der Investiven Gebarung (33-34)				-10.000,00	-7.500,00	-1.932,00
UA 771	SA3	Saldo (3) Nettofinanzierungssaldo (SA1+SA2)				-27.100,00	-30.200,00	-8.752,67
UA 771	SA4	Saldo (4) Geldfluss aus der Finanzierungstätigkeit (35-36)				0,00	0,00	0,00
UA 771	SA5	Saldo (5) Geldfluss aus VA-wirksamer Gebarung (SA3+SA4)				-27.100,00	-30.200,00	-8.752,67
<b>A 77</b>		<b>Förderung des Tourismus</b>						
A 77	SA0/SA1	SA (0) Nettoerg. (21-22) / SA (1) Geldfluss op. Geb. (31-32)	-32.500,00	-35.600,00	-19.555,49	-17.100,00	-22.700,00	-6.820,67
A 77	SA00	Saldo (00) Nettoergebnis nach Haushaltsrücklagen (SA0+SA01)	-32.500,00	-35.600,00	-19.555,49			
A 77	SA2	Saldo (2) Geldfluss aus der Investiven Gebarung (33-34)				-10.000,00	-7.500,00	-1.932,00
A 77	SA3	Saldo (3) Nettofinanzierungssaldo (SA1+SA2)				-27.100,00	-30.200,00	-8.752,67
A 77	SA4	Saldo (4) Geldfluss aus der Finanzierungstätigkeit (35-36)				0,00	0,00	0,00
A 77	SA5	Saldo (5) Geldfluss aus VA-wirksamer Gebarung (SA3+SA4)				-27.100,00	-30.200,00	-8.752,67
<b>Gruppe 7</b>		<b>Wirtschaftsförderung</b>						
Gruppe 7	SA0/SA1	SA (0) Nettoerg. (21-22) / SA (1) Geldfluss op. Geb. (31-32)	-42.300,00	-25.500,00	-25.358,06	-22.100,00	-23.700,00	-9.508,67
Gruppe 7	SA00	Saldo (00) Nettoergebnis nach Haushaltsrücklagen (SA0+SA01)	-42.300,00	-25.500,00	-25.358,06			
Gruppe 7	SA2	Saldo (2) Geldfluss aus der Investiven Gebarung (33-34)				-24.000,00	-18.000,00	-22.272,28
Gruppe 7	SA3	Saldo (3) Nettofinanzierungssaldo (SA1+SA2)				-46.100,00	-41.700,00	-31.780,95
Gruppe 7	SA4	Saldo (4) Geldfluss aus der Finanzierungstätigkeit (35-36)				0,00	0,00	0,00
Gruppe 7	SA5	Saldo (5) Geldfluss aus VA-wirksamer Gebarung (SA3+SA4)				-46.100,00	-41.700,00	-31.780,95

**Voranschlag 2024**  
**Detailnachweis VA / 812 WC-Anlagen - interne Vergütungen enthalten**

Fonds	Konto	Bezeichnung	EVA 2024	EVA 2023	ERA 2022	FVA 2024	FVA 2023	FRA 2022
<b>Fonds 812000</b>		<b>WC-Anlagen</b>						
<b>Operative Gebarung</b>								
SU	21/31	<b>Summe Erträge / Einzahlungen operative Gebarung</b>	<b>0,00</b>	<b>0,00</b>	<b>0,00</b>	<b>0,00</b>	<b>0,00</b>	<b>0,00</b>
812000	614000	Instandhaltung von Gebäuden	300,00	300,00	115,56	300,00	300,00	115,56
2	2224/3224	Instandhaltung / Auszahlungen für Instandhaltung	300,00	300,00	115,56	300,00	300,00	115,56
1	222/322	<b>Sachaufwand / Auszahlungen aus Sachaufwand</b>	<b>300,00</b>	<b>300,00</b>	<b>115,56</b>	<b>300,00</b>	<b>300,00</b>	<b>115,56</b>
SU	22/32	<b>Summe Aufwendungen / Auszahlungen operative Gebarung</b>	<b>300,00</b>	<b>300,00</b>	<b>115,56</b>	<b>300,00</b>	<b>300,00</b>	<b>115,56</b>
SA	SA0/SA1	<b>SA (0) Nettoerg. (21-22) / SA (1) Geldfluss op. Geb. (31-32)</b>	<b>-300,00</b>	<b>-300,00</b>	<b>-115,56</b>	<b>-300,00</b>	<b>-300,00</b>	<b>-115,56</b>
SA	SA01	Saldo (01) Haushaltsrücklagen (230-240)	0,00	0,00	0,00			
SA	SA00	Saldo (00) Nettoergebnis nach Haushaltsrücklagen (SA0+SA01)	-300,00	-300,00	-115,56			
<b>Investive Gebarung</b>								
SU	33	<b>Summe Einzahlungen investive Gebarung</b>				<b>0,00</b>	<b>0,00</b>	<b>0,00</b>
SU	34	<b>Summe Auszahlungen investive Gebarung</b>				<b>0,00</b>	<b>0,00</b>	<b>0,00</b>
SA	SA2	Saldo (2) Geldfluss aus der Investiven Gebarung (33-34)				0,00	0,00	0,00
SA	SA3	Saldo (3) Nettofinanzierungssaldo (SA1+SA2)				-300,00	-300,00	-115,56
<b>Finanzierungstätigkeit</b>								
SU	35	<b>Summe Einzahlungen aus der Finanzierungstätigkeit</b>				<b>0,00</b>	<b>0,00</b>	<b>0,00</b>
SU	36	<b>Summe Auszahlungen aus der Finanzierungstätigkeit</b>				<b>0,00</b>	<b>0,00</b>	<b>0,00</b>
SA	SA4	Saldo (4) Geldfluss aus der Finanzierungstätigkeit (35-36)				0,00	0,00	0,00
SA	SA5	Saldo (5) Geldfluss aus VA-wirksamer Gebarung (SA3+SA4)				-300,00	-300,00	-115,56

**Voranschlag 2024**

**Detailnachweis VA / 812 WC-Anlagen - interne Vergütungen enthalten**

Fonds	Konto	Bezeichnung	EVA 2024	EVA 2023	ERA 2022	FVA 2024	FVA 2023	FRA 2022
<b>UA 812</b>		<b>WC-Anlagen</b>						
UA 812	SA0/SA1	SA (0) Nettoerg. (21-22) / SA (1) Geldfluss op. Geb. (31-32)	-300,00	-300,00	-115,56	-300,00	-300,00	-115,56
UA 812	SA00	Saldo (00) Nettoergebnis nach Haushaltsrücklagen (SA0+SA01)	-300,00	-300,00	-115,56			
UA 812	SA2	Saldo (2) Geldfluss aus der Investiven Gebarung (33-34)				0,00	0,00	0,00
UA 812	SA3	Saldo (3) Nettofinanzierungssaldo (SA1+SA2)				-300,00	-300,00	-115,56
UA 812	SA4	Saldo (4) Geldfluss aus der Finanzierungstätigkeit (35-36)				0,00	0,00	0,00
UA 812	SA5	Saldo (5) Geldfluss aus VA-wirksamer Gebarung (SA3+SA4)				-300,00	-300,00	-115,56

**Voranschlag 2024**  
**Detailnachweis VA / 814 Straßenreinigung - interne Vergütungen enthalten**

Fonds	Konto	Bezeichnung	EVA 2024	EVA 2023	ERA 2022	FVA 2024	FVA 2023	FRA 2022
<b>Fonds 814000</b>		<b>Straßenreinigung</b>						
<b>Operative Gebarung</b>								
<b>SU 21/31</b>		<b>Summe Erträge / Einzahlungen operative Gebarung</b>	<b>0,00</b>	<b>0,00</b>	<b>0,00</b>	<b>0,00</b>	<b>0,00</b>	<b>0,00</b>
814000	523000	Geldb. der nicht ganzj. besch. Arbeiter:innen	1.000,00	0,00	1.911,75	1.000,00	0,00	1.911,75
2	2211/3211	Personalaufwand / Ausz. (Bezüge, Nebengeb., Mehrleistungen)	1.000,00	0,00	1.911,75	1.000,00	0,00	1.911,75
814000	580000	Dienstgeberbeiträge FLAF	100,00	0,00	39,60	100,00	0,00	39,60
814000	582000	Sonstige Dienstgeberbeiträge zur soz. Sicherheit	100,00	0,00	230,64	100,00	0,00	230,64
2	2212/3212	Gesetzlicher und freiwilliger Sozialaufwand / Auszahlungen	200,00	0,00	270,24	200,00	0,00	270,24
<b>1 221/321</b>		<b>Personalaufwand / Auszahlungen aus Personalaufwand</b>	<b>1.200,00</b>	<b>0,00</b>	<b>2.181,99</b>	<b>1.200,00</b>	<b>0,00</b>	<b>2.181,99</b>
814000	459000	Sonstige Verbrauchsgüter	10.500,00	10.000,00	11.023,26	10.500,00	10.000,00	11.023,26
2	2221/3221	Gebrauchs- und Verbrauchsgüter, Handelswaren / Auszahlungen	10.500,00	10.000,00	11.023,26	10.500,00	10.000,00	11.023,26
814000	720509	Interne Leistungsverrechnung (Vergütung)	18.500,00	29.500,00	13.179,83	18.500,00	29.500,00	13.179,83
814000	728000	Entgelte für sonstige Leistungen	52.000,00	52.000,00	43.495,85	52.000,00	52.000,00	43.495,85
2	2225/3225	Sonstiger Sachaufwand / Sonstige Auszahl. aus Sachaufwand	70.500,00	81.500,00	56.675,68	70.500,00	81.500,00	56.675,68
814000	680600	Planm. Afa Technische Anlagen, Fahrzeuge/Maschine	1.100,00	1.100,00	1.039,00	0,00	0,00	0,00
2	2226/3226	Nicht finanz.wirks. Sachaufw. / Ausz. Inanspruchn.Haftungen	1.100,00	1.100,00	1.039,00	0,00	0,00	0,00
<b>1 222/322</b>		<b>Sachaufwand / Auszahlungen aus Sachaufwand</b>	<b>82.100,00</b>	<b>92.600,00</b>	<b>68.737,94</b>	<b>81.000,00</b>	<b>91.500,00</b>	<b>67.698,94</b>
<b>SU 22/32</b>		<b>Summe Aufwendungen / Auszahlungen operative Gebarung</b>	<b>83.300,00</b>	<b>92.600,00</b>	<b>70.919,93</b>	<b>82.200,00</b>	<b>91.500,00</b>	<b>69.880,93</b>
<b>SA SA0/SA1</b>		<b>SA (0) Nettoerg. (21-22) / SA (1) Geldfluss op. Geb. (31-32)</b>	<b>-83.300,00</b>	<b>-92.600,00</b>	<b>-70.919,93</b>	<b>-82.200,00</b>	<b>-91.500,00</b>	<b>-69.880,93</b>
<b>SA SA01</b>		<b>Saldo (01) Haushaltsrücklagen (230-240)</b>	<b>0,00</b>	<b>0,00</b>	<b>0,00</b>			
<b>SA SA00</b>		<b>Saldo (00) Nettoergebnis nach Haushaltsrücklagen (SA0+SA01)</b>	<b>-83.300,00</b>	<b>-92.600,00</b>	<b>-70.919,93</b>			
<b>Investive Gebarung</b>								
<b>SU 33</b>		<b>Summe Einzahlungen investive Gebarung</b>				<b>0,00</b>	<b>0,00</b>	<b>0,00</b>
<b>SU 34</b>		<b>Summe Auszahlungen investive Gebarung</b>				<b>0,00</b>	<b>0,00</b>	<b>0,00</b>
<b>SA SA2</b>		<b>Saldo (2) Geldfluss aus der Investiven Gebarung (33-34)</b>				<b>0,00</b>	<b>0,00</b>	<b>0,00</b>

**Voranschlag 2024**

**Detailnachweis VA / 814 Straßenreinigung - interne Vergütungen enthalten**

Fonds	Konto	Bezeichnung	EVA 2024	EVA 2023	ERA 2022	FVA 2024	FVA 2023	FRA 2022
SA	SA3	Saldo (3) Nettofinanzierungssaldo (SA1+SA2)				-82.200,00	-91.500,00	-69.880,93
<b>Finanzierungstätigkeit</b>								
SU	35	Summe Einzahlungen aus der Finanzierungstätigkeit				0,00	0,00	0,00
SU	36	Summe Auszahlungen aus der Finanzierungstätigkeit				0,00	0,00	0,00
SA	SA4	Saldo (4) Geldfluss aus der Finanzierungstätigkeit (35-36)				0,00	0,00	0,00
SA	SA5	Saldo (5) Geldfluss aus VA-wirksamer Gebarung (SA3+SA4)				-82.200,00	-91.500,00	-69.880,93
<b>UA 814</b>		<b>Straßenreinigung</b>						
UA 814	SA0/SA1	SA (0) Nettoerg. (21-22) / SA (1) Geldfluss op. Geb. (31-32)	-83.300,00	-92.600,00	-70.919,93	-82.200,00	-91.500,00	-69.880,93
UA 814	SA00	Saldo (00) Nettoergebnis nach Haushaltsrücklagen (SA0+SA01)	-83.300,00	-92.600,00	-70.919,93			
UA 814	SA2	Saldo (2) Geldfluss aus der Investiven Gebarung (33-34)				0,00	0,00	0,00
UA 814	SA3	Saldo (3) Nettofinanzierungssaldo (SA1+SA2)				-82.200,00	-91.500,00	-69.880,93
UA 814	SA4	Saldo (4) Geldfluss aus der Finanzierungstätigkeit (35-36)				0,00	0,00	0,00
UA 814	SA5	Saldo (5) Geldfluss aus VA-wirksamer Gebarung (SA3+SA4)				-82.200,00	-91.500,00	-69.880,93

**Voranschlag 2024**

**Detailnachweis VA / 815 Park- und Gartenanlagen, Kinderspielplätze - interne Vergütungen enthalten**

Fonds	Konto	Bezeichnung	EVA 2024	EVA 2023	ERA 2022	FVA 2024	FVA 2023	FRA 2022
<b>Fonds 815000 Park- und Gartenanlagen, Kinderspielplät</b>								
<b>Operative Gebarung</b>								
815000	828000	Rückersätze von Aufwendungen	500,00	500,00	167,20	500,00	500,00	167,20
2	2116/3116	Erträge / Einz. aus Veräußerung/GWG u. sonst. Erträge/Einz.	500,00	500,00	167,20	500,00	500,00	167,20
815000	817000	Erträge aus der Aufl. von sonst. Rückst.	0,00	0,00	109,19	0,00	0,00	0,00
2	2117	Nicht finanzierungswirksame operative Erträge	0,00	0,00	109,19	0,00	0,00	0,00
<b>1</b>	<b>211/311</b>	<b>Erträge / Einzahl. aus operativer Verwaltungstätigkeit</b>	<b>500,00</b>	<b>500,00</b>	<b>276,39</b>	<b>500,00</b>	<b>500,00</b>	<b>167,20</b>
<b>SU</b>	<b>21/31</b>	<b>Summe Erträge / Einzahlungen operative Gebarung</b>	<b>500,00</b>	<b>500,00</b>	<b>276,39</b>	<b>500,00</b>	<b>500,00</b>	<b>167,20</b>
815000	511000	Geldb. Vertragsbed. in handw. Verwendung	9.800,00	8.700,00	9.687,36	9.800,00	8.700,00	9.687,36
2	2211/3211	Personalaufwand / Ausz. (Bezüge, Nebengeb., Mehrleistungen)	9.800,00	8.700,00	9.687,36	9.800,00	8.700,00	9.687,36
815000	580000	Dienstgeberbeiträge FLAF	400,00	300,00	375,36	400,00	300,00	375,36
815000	582000	Sonstige Dienstgeberbeiträge zur soz. Sicherheit	2.100,00	1.900,00	2.103,36	2.100,00	1.900,00	2.103,36
2	2212/3212	Gesetzlicher und freiwilliger Sozialaufwand / Auszahlungen	2.500,00	2.200,00	2.478,72	2.500,00	2.200,00	2.478,72
<b>1</b>	<b>221/321</b>	<b>Personalaufwand / Auszahlungen aus Personalaufwand</b>	<b>12.300,00</b>	<b>10.900,00</b>	<b>12.166,08</b>	<b>12.300,00</b>	<b>10.900,00</b>	<b>12.166,08</b>
815000	600000	Energiebezüge	500,00	700,00	376,14	500,00	700,00	376,14
815000	670000	Versicherungen	300,00	300,00	275,18	300,00	300,00	275,18
2	2222/3222	Verwaltungs- und Betriebsaufwand / Auszahlungen	800,00	1.000,00	651,32	800,00	1.000,00	651,32
815000	700000	Miet- und Pachtufwand	200,00	200,00	44,00	200,00	200,00	44,00
2	2223/3223	Leasing- und Mietaufwand / Ausz. für Leasing- u. Mietaufwand	200,00	200,00	44,00	200,00	200,00	44,00
815000	614000	Instandhaltung von Gebäuden	3.000,00	29.000,00	1.859,10	3.000,00	29.000,00	1.859,10
2	2224/3224	Instandhaltung / Auszahlungen für Instandhaltung	3.000,00	29.000,00	1.859,10	3.000,00	29.000,00	1.859,10
815000	680200	Planm. Afa Grundstückseinrichtungen/Infrastruktur	900,00	900,00	778,65	0,00	0,00	0,00
815000	680700	Planm. Afa Amts, Betriebs/Geschäftsausstattung	0,00	0,00	190,00	0,00	0,00	0,00
815000	683000	Verl.a.d. Abg von Sachanl. und imm. Verm.	0,00	0,00	1.995,00	0,00	0,00	0,00
2	2226/3226	Nicht finanz.wirks. Sachaufw. / Ausz. Inanspruchn.Haftungen	900,00	900,00	2.963,65	0,00	0,00	0,00
<b>1</b>	<b>222/322</b>	<b>Sachaufwand / Auszahlungen aus Sachaufwand</b>	<b>4.900,00</b>	<b>31.100,00</b>	<b>5.518,07</b>	<b>4.000,00</b>	<b>30.200,00</b>	<b>2.554,42</b>

**Voranschlag 2024**

**Detailnachweis VA / 815 Park- und Gartenanlagen, Kinderspielplätze - interne Vergütungen enthalten**

Fonds	Konto	Bezeichnung	EVA 2024	EVA 2023	ERA 2022	FVA 2024	FVA 2023	FRA 2022
SU	22/32	Summe Aufwendungen / Auszahlungen operative Gebarung	17.200,00	42.000,00	17.684,15	16.300,00	41.100,00	14.720,50
SA	SA0/SA1	SA (0) Nettoerg. (21-22) / SA (1) Geldfluss op. Geb. (31-32)	-16.700,00	-41.500,00	-17.407,76	-15.800,00	-40.600,00	-14.553,30
SA	SA01	Saldo (01) Haushaltsrücklagen (230-240)	0,00	0,00	0,00			
SA	SA00	Saldo (00) Nettoergebnis nach Haushaltsrücklagen (SA0+SA01)	-16.700,00	-41.500,00	-17.407,76			
<b>Investive Gebarung</b>								
SU	33	Summe Einzahlungen investive Gebarung				0,00	0,00	0,00
SU	34	Summe Auszahlungen investive Gebarung				0,00	0,00	0,00
SA	SA2	Saldo (2) Geldfluss aus der Investiven Gebarung (33-34)				0,00	0,00	0,00
SA	SA3	Saldo (3) Nettofinanzierungssaldo (SA1+SA2)				-15.800,00	-40.600,00	-14.553,30
<b>Finanzierungstätigkeit</b>								
SU	35	Summe Einzahlungen aus der Finanzierungstätigkeit				0,00	0,00	0,00
SU	36	Summe Auszahlungen aus der Finanzierungstätigkeit				0,00	0,00	0,00
SA	SA4	Saldo (4) Geldfluss aus der Finanzierungstätigkeit (35-36)				0,00	0,00	0,00
SA	SA5	Saldo (5) Geldfluss aus VA-wirksamer Gebarung (SA3+SA4)				-15.800,00	-40.600,00	-14.553,30
<b>UA 815 Park- und Gartenanlagen, Kinderspielplätze</b>								
UA 815	SA0/SA1	SA (0) Nettoerg. (21-22) / SA (1) Geldfluss op. Geb. (31-32)	-16.700,00	-41.500,00	-17.407,76	-15.800,00	-40.600,00	-14.553,30
UA 815	SA00	Saldo (00) Nettoergebnis nach Haushaltsrücklagen (SA0+SA01)	-16.700,00	-41.500,00	-17.407,76			
UA 815	SA2	Saldo (2) Geldfluss aus der Investiven Gebarung (33-34)				0,00	0,00	0,00
UA 815	SA3	Saldo (3) Nettofinanzierungssaldo (SA1+SA2)				-15.800,00	-40.600,00	-14.553,30
UA 815	SA4	Saldo (4) Geldfluss aus der Finanzierungstätigkeit (35-36)				0,00	0,00	0,00
UA 815	SA5	Saldo (5) Geldfluss aus VA-wirksamer Gebarung (SA3+SA4)				-15.800,00	-40.600,00	-14.553,30

**Voranschlag 2024**

**Detailnachweis VA / 816 Öffentliche Beleuchtung und öffentliche Uhren - interne Vergütungen enthalten**

Fonds	Konto	Bezeichnung	EVA 2024	EVA 2023	ERA 2022	FVA 2024	FVA 2023	FRA 2022
<b>Fonds 816000 Öffentliche Beleuchtung und öffentliche</b>								
<b>Operative Gebarung</b>								
816000	801000	Veräuß. von Grundst. und Grundstückseinr.	0,00	0,00	25.582,92	0,00	0,00	0,00
816000	899000	Zuw. an Verr.rücklagen zw. operativer Geb. u. Proj	7.500,00	0,00	0,00	0,00	0,00	0,00
2	2116/3116	Erträge / Einz. aus Veräußerung/GWG u. sonst. Erträge/Einz.	7.500,00	0,00	25.582,92	0,00	0,00	0,00
<b>1</b>	<b>211/311</b>	<b>Erträge / Einzahl. aus operativer Verwaltungstätigkeit</b>	<b>7.500,00</b>	<b>0,00</b>	<b>25.582,92</b>	<b>0,00</b>	<b>0,00</b>	<b>0,00</b>
816000	871000	Kapitaltransfers aus Gemeinde-Bedarfszuweisungen	5.000,00	1.800,00	1.900,00	5.000,00	1.800,00	1.900,00
2	2121/3121	Transferertrag / -zahlungen von Trägern des öffentl. Rechts	5.000,00	1.800,00	1.900,00	5.000,00	1.800,00	1.900,00
816000	813000	Erträge aus der Aufl. von IZ (Kapitaltrans.)	1.800,00	1.800,00	1.476,03	0,00	0,00	0,00
2	2127	Nicht finanzierungswirksamer Transferertrag	1.800,00	1.800,00	1.476,03	0,00	0,00	0,00
<b>1</b>	<b>212/312</b>	<b>Erträge aus Transfers / Einzahlungen aus Transfers</b>	<b>6.800,00</b>	<b>3.600,00</b>	<b>3.376,03</b>	<b>5.000,00</b>	<b>1.800,00</b>	<b>1.900,00</b>
<b>SU 21/31</b>		<b>Summe Erträge / Einzahlungen operative Gebarung</b>	<b>14.300,00</b>	<b>3.600,00</b>	<b>28.958,95</b>	<b>5.000,00</b>	<b>1.800,00</b>	<b>1.900,00</b>
816000	600000	Energiebezüge	41.000,00	55.000,00	17.458,32	41.000,00	55.000,00	17.458,32
2	2222/3222	Verwaltungs- und Betriebsaufwand / Auszahlungen	41.000,00	55.000,00	17.458,32	41.000,00	55.000,00	17.458,32
816000	619000	* Instandhaltung von Sonderanlagen	15.000,00	5.000,00	2.277,48	15.000,00	5.000,00	2.277,48
2	2224/3224	Instandhaltung / Auszahlungen für Instandhaltung	15.000,00	5.000,00	2.277,48	15.000,00	5.000,00	2.277,48
816000	720509	Interne Leistungsverrechnung (Vergütung)	18.500,00	11.800,00	14.403,10	18.500,00	11.800,00	14.403,10
816000	799000	Zuw. an Verr.rücklagen zw. operativer Geb. u. Proj	7.500,00	0,00	0,00	0,00	0,00	0,00
2	2225/3225	Sonstiger Sachaufwand / Sonstige Auszahl. aus Sachaufwand	26.000,00	11.800,00	14.403,10	18.500,00	11.800,00	14.403,10
816000	680200	Planm. Afa Grundstückseinrichtungen/Infrastruktur	12.400,00	13.700,00	11.980,82	0,00	0,00	0,00
2	2226/3226	Nicht finanz.wirks. Sachaufw. / Ausz. Inanspruchn.Haftungen	12.400,00	13.700,00	11.980,82	0,00	0,00	0,00
<b>1</b>	<b>222/322</b>	<b>Sachaufwand / Auszahlungen aus Sachaufwand</b>	<b>94.400,00</b>	<b>85.500,00</b>	<b>46.119,72</b>	<b>74.500,00</b>	<b>71.800,00</b>	<b>34.138,90</b>
<b>SU 22/32</b>		<b>Summe Aufwendungen / Auszahlungen operative Gebarung</b>	<b>94.400,00</b>	<b>85.500,00</b>	<b>46.119,72</b>	<b>74.500,00</b>	<b>71.800,00</b>	<b>34.138,90</b>
<b>SA SA0/SA1</b>		<b>SA (0) Nettoerg. (21-22) / SA (1) Geldfluss op. Geb. (31-32)</b>	<b>-80.100,00</b>	<b>-81.900,00</b>	<b>-17.160,77</b>	<b>-69.500,00</b>	<b>-70.000,00</b>	<b>-32.238,90</b>
<b>SA SA01</b>		<b>Saldo (01) Haushaltsrücklagen (230-240)</b>	<b>0,00</b>	<b>0,00</b>	<b>0,00</b>			
<b>SA SA00</b>		<b>Saldo (00) Nettoergebnis nach Haushaltsrücklagen (SA0+SA01)</b>	<b>-80.100,00</b>	<b>-81.900,00</b>	<b>-17.160,77</b>			



**Voranschlag 2024**

**Detailnachweis VA / 816 Öffentliche Beleuchtung und öffentliche Uhren - interne Vergütungen enthalten**

Fonds	Konto	Bezeichnung	EVA 2024	EVA 2023	ERA 2022	FVA 2024	FVA 2023	FRA 2022
<b>Investive Gebarung</b>								
816000	801000	Veräuß. von Grundst. und Grundstückseinr.				0,00	0,00	25.582,92
2	3312	Einz. aus der Veräuß. von Grundstücken & Grundstückseinricht.				0,00	0,00	25.582,92
<b>1</b>	<b>331</b>	<b>Einzahlungen aus der Investitionstätigkeit</b>				<b>0,00</b>	<b>0,00</b>	<b>25.582,92</b>
816000	300000	Kapitaltransf. von Bund, -fonds und -kammern				12.500,00	0,00	0,00
2	3331	Kapitaltransferzahlungen von Trägern des öffentlichen Rechts				12.500,00	0,00	0,00
<b>1</b>	<b>333</b>	<b>Einzahlungen aus Kapitaltransfers</b>				<b>12.500,00</b>	<b>0,00</b>	<b>0,00</b>
<b>SU</b>	<b>33</b>	<b>Summe Einzahlungen investive Gebarung</b>				<b>12.500,00</b>	<b>0,00</b>	<b>25.582,92</b>
816000	005000	Anlagen zu Straßenbauten				25.000,00	7.000,00	40.535,65
2	3412	Ausz. für den Erwerb von Grundstücken & Grundstückseinricht.				25.000,00	7.000,00	40.535,65
<b>1</b>	<b>341</b>	<b>Auszahlungen aus der Investitionstätigkeit</b>				<b>25.000,00</b>	<b>7.000,00</b>	<b>40.535,65</b>
<b>SU</b>	<b>34</b>	<b>Summe Auszahlungen investive Gebarung</b>				<b>25.000,00</b>	<b>7.000,00</b>	<b>40.535,65</b>
<b>SA SA2</b>		<b>Saldo (2) Geldfluss aus der Investiven Gebarung (33-34)</b>				<b>-12.500,00</b>	<b>-7.000,00</b>	<b>-14.952,73</b>
<b>SA SA3</b>		<b>Saldo (3) Nettofinanzierungssaldo (SA1+SA2)</b>				<b>-82.000,00</b>	<b>-77.000,00</b>	<b>-47.191,63</b>
<b>Finanzierungstätigkeit</b>								
<b>SU</b>	<b>35</b>	<b>Summe Einzahlungen aus der Finanzierungstätigkeit</b>				<b>0,00</b>	<b>0,00</b>	<b>0,00</b>
<b>SU</b>	<b>36</b>	<b>Summe Auszahlungen aus der Finanzierungstätigkeit</b>				<b>0,00</b>	<b>0,00</b>	<b>0,00</b>
<b>SA SA4</b>		<b>Saldo (4) Geldfluss aus der Finanzierungstätigkeit (35-36)</b>				<b>0,00</b>	<b>0,00</b>	<b>0,00</b>
<b>SA SA5</b>		<b>Saldo (5) Geldfluss aus VA-wirksamer Gebarung (SA3+SA4)</b>				<b>-82.000,00</b>	<b>-77.000,00</b>	<b>-47.191,63</b>
816000	910000	Verrechnung op. Gebarung u. Projekte				0,00	5.200,00	8.156,73
2	3701	Einzahlungen aus operativer Gebarung für investive Vorhaben				0,00	5.200,00	8.156,73
<b>1</b>	<b>370</b>	<b>Einzahlungen aus operativer Gebarung für investive Vorhaben</b>				<b>0,00</b>	<b>5.200,00</b>	<b>8.156,73</b>
816000	910000	Verrechnung op. Gebarung u. Projekte				0,00	5.200,00	8.156,73
2	3801	Auszahlungen aus operativer Gebarung für investive Vorhaben				0,00	5.200,00	8.156,73
<b>1</b>	<b>380</b>	<b>Auszahlungen aus operativer Gebarung für investive Vorhaben</b>				<b>0,00</b>	<b>5.200,00</b>	<b>8.156,73</b>
<b>SA SA51</b>		<b>Saldo Geldfluss aus operativer Gebarung für invest. Vorhaben</b>				<b>0,00</b>	<b>0,00</b>	<b>0,00</b>

**Voranschlag 2024**

**Detailnachweis VA / 816 Öffentliche Beleuchtung und öffentliche Uhren - interne Vergütungen enthalten**

Fonds	Konto	Bezeichnung	EVA 2024	EVA 2023	ERA 2022	FVA 2024	FVA 2023	FRA 2022
<b>UA 816</b>		<b>Öffentliche Beleuchtung und öffentliche Uhren</b>						
UA 816	SA0/SA1	SA (0) Nettoerg. (21-22) / SA (1) Geldfluss op. Geb. (31-32)	-80.100,00	-81.900,00	-17.160,77	-69.500,00	-70.000,00	-32.238,90
UA 816	SA00	Saldo (00) Nettoergebnis nach Haushaltsrücklagen (SA0+SA01)	-80.100,00	-81.900,00	-17.160,77			
UA 816	SA2	Saldo (2) Geldfluss aus der Investiven Gebarung (33-34)				-12.500,00	-7.000,00	-14.952,73
UA 816	SA3	Saldo (3) Nettofinanzierungssaldo (SA1+SA2)				-82.000,00	-77.000,00	-47.191,63
UA 816	SA4	Saldo (4) Geldfluss aus der Finanzierungstätigkeit (35-36)				0,00	0,00	0,00
UA 816	SA5	Saldo (5) Geldfluss aus VA-wirksamer Gebarung (SA3+SA4)				-82.000,00	-77.000,00	-47.191,63

**Voranschlag 2024**

**Detailnachweis VA / 817 Friedhöfe (einschließlich Einsegnungshallen und Krematorien) - interne Vergütungen enthalten**

Fonds	Konto	Bezeichnung	EVA 2024	EVA 2023	ERA 2022	FVA 2024	FVA 2023	FRA 2022
<b>Fonds 817000</b>								
<b>Friedhöfe (einschließlich Einsegnungshal</b>								
<b>Operative Gebarung</b>								
817000	852100	Geb. f.d. Benützung v. Gde-Einrichtungen	1.800,00	1.800,00	1.400,00	1.800,00	1.800,00	1.350,00
817000	852200	Geb. f.d. Benützung v. Gde-Einrichtungen	12.000,00	12.000,00	1.139,69	12.000,00	12.000,00	12.948,94
817000	852300	Geb. f.d. Benützung v. Gde-Einrichtungen	9.000,00	9.000,00	8.800,00	9.000,00	9.000,00	8.290,00
2	2113/3113	Erträge / Einzahlungen aus Gebühren	22.800,00	22.800,00	11.339,69	22.800,00	22.800,00	22.588,94
<b>1</b>	<b>211/311</b>	<b>Erträge / Einzahl. aus operativer Verwaltungstätigkeit</b>	<b>22.800,00</b>	<b>22.800,00</b>	<b>11.339,69</b>	<b>22.800,00</b>	<b>22.800,00</b>	<b>22.588,94</b>
<b>SU</b>	<b>21/31</b>	<b>Summe Erträge / Einzahlungen operative Gebarung</b>	<b>22.800,00</b>	<b>22.800,00</b>	<b>11.339,69</b>	<b>22.800,00</b>	<b>22.800,00</b>	<b>22.588,94</b>
817000	600000	Energiebezüge	1.000,00	1.500,00	492,06	1.000,00	1.500,00	492,06
817000	670000	Versicherungen	300,00	300,00	284,88	300,00	300,00	284,88
2	2222/3222	Verwaltungs- und Betriebsaufwand / Auszahlungen	1.300,00	1.800,00	776,94	1.300,00	1.800,00	776,94
817000	619000	* Instandhaltung von Sonderanlagen	25.000,00	18.000,00	4.342,75	25.000,00	18.000,00	4.342,75
2	2224/3224	Instandhaltung / Auszahlungen für Instandhaltung	25.000,00	18.000,00	4.342,75	25.000,00	18.000,00	4.342,75
817000	711000	Gebühren für die Benützung gem. FAG	1.600,00	1.300,00	2.106,00	1.600,00	1.300,00	2.106,00
817000	720509	Interne Leistungsverrechnung (Vergütung)	16.900,00	20.600,00	13.234,23	16.900,00	20.600,00	13.234,23
817000	728000	Entgelte für sonstige Leistungen	8.500,00	8.500,00	8.927,60	8.500,00	8.500,00	8.927,60
2	2225/3225	Sonstiger Sachaufwand / Sonstige Auszahl. aus Sachaufwand	27.000,00	30.400,00	24.267,83	27.000,00	30.400,00	24.267,83
817000	680300	Planm. Afa Gebäude/Bauten	3.100,00	3.100,00	2.957,84	0,00	0,00	0,00
817000	680500	Planm. Afa Sonderanlagen	7.900,00	7.900,00	7.787,88	0,00	0,00	0,00
2	2226/3226	Nicht finanz.wirks. Sachaufw. / Ausz. Inanspruchn.Haftungen	11.000,00	11.000,00	10.745,72	0,00	0,00	0,00
<b>1</b>	<b>222/322</b>	<b>Sachaufwand / Auszahlungen aus Sachaufwand</b>	<b>64.300,00</b>	<b>61.200,00</b>	<b>40.133,24</b>	<b>53.300,00</b>	<b>50.200,00</b>	<b>29.387,52</b>
<b>SU</b>	<b>22/32</b>	<b>Summe Aufwendungen / Auszahlungen operative Gebarung</b>	<b>64.300,00</b>	<b>61.200,00</b>	<b>40.133,24</b>	<b>53.300,00</b>	<b>50.200,00</b>	<b>29.387,52</b>
<b>SA</b>	<b>SA0/SA1</b>	<b>SA (0) Nettoerg. (21-22) / SA (1) Geldfluss op. Geb. (31-32)</b>	<b>-41.500,00</b>	<b>-38.400,00</b>	<b>-28.793,55</b>	<b>-30.500,00</b>	<b>-27.400,00</b>	<b>-6.798,58</b>
<b>SA</b>	<b>SA01</b>	<b>Saldo (01) Haushaltsrücklagen (230-240)</b>	<b>0,00</b>	<b>0,00</b>	<b>0,00</b>			
<b>SA</b>	<b>SA00</b>	<b>Saldo (00) Nettoergebnis nach Haushaltsrücklagen (SA0+SA01)</b>	<b>-41.500,00</b>	<b>-38.400,00</b>	<b>-28.793,55</b>			
<b>Investive Gebarung</b>								

**Voranschlag 2024**

**Detailnachweis VA / 817 Friedhöfe (einschließlich Einsegnungshallen und Krematorien) - interne Vergütungen enthalten**

Fonds	Konto	Bezeichnung	EVA 2024	EVA 2023	ERA 2022	FVA 2024	FVA 2023	FRA 2022
<b>SU</b>	<b>33</b>	<b>Summe Einzahlungen investive Gebarung</b>				<b>0,00</b>	<b>0,00</b>	<b>0,00</b>
817000	050000	Sonderanlagen				0,00	40.000,00	0,00
2	3412	Ausz. für den Erwerb von Grundstücken & Grundstückseinricht.				0,00	40.000,00	0,00
<b>1</b>	<b>341</b>	<b>Auszahlungen aus der Investitionstätigkeit</b>				<b>0,00</b>	<b>40.000,00</b>	<b>0,00</b>
<b>SU</b>	<b>34</b>	<b>Summe Auszahlungen investive Gebarung</b>				<b>0,00</b>	<b>40.000,00</b>	<b>0,00</b>
<b>SA</b>	<b>SA2</b>	<b>Saldo (2) Geldfluss aus der Investiven Gebarung (33-34)</b>				<b>0,00</b>	<b>-40.000,00</b>	<b>0,00</b>
<b>SA</b>	<b>SA3</b>	<b>Saldo (3) Nettofinanzierungssaldo (SA1+SA2)</b>				<b>-30.500,00</b>	<b>-67.400,00</b>	<b>-6.798,58</b>
<b>Finanzierungstätigkeit</b>								
<b>SU</b>	<b>35</b>	<b>Summe Einzahlungen aus der Finanzierungstätigkeit</b>				<b>0,00</b>	<b>0,00</b>	<b>0,00</b>
<b>SU</b>	<b>36</b>	<b>Summe Auszahlungen aus der Finanzierungstätigkeit</b>				<b>0,00</b>	<b>0,00</b>	<b>0,00</b>
<b>SA</b>	<b>SA4</b>	<b>Saldo (4) Geldfluss aus der Finanzierungstätigkeit (35-36)</b>				<b>0,00</b>	<b>0,00</b>	<b>0,00</b>
<b>SA</b>	<b>SA5</b>	<b>Saldo (5) Geldfluss aus VA-wirksamer Gebarung (SA3+SA4)</b>				<b>-30.500,00</b>	<b>-67.400,00</b>	<b>-6.798,58</b>
817000	910000	Verrechnung op. Gebarung u. Projekte				0,00	40.000,00	0,00
2	3701	Einzahlungen aus operativer Gebarung für investive Vorhaben				0,00	40.000,00	0,00
<b>1</b>	<b>370</b>	<b>Einzahlungen aus operativer Gebarung für investive Vorhaben</b>				<b>0,00</b>	<b>40.000,00</b>	<b>0,00</b>
817000	910000	Verrechnung op. Gebarung u. Projekte				0,00	40.000,00	0,00
2	3801	Auszahlungen aus operativer Gebarung für investive Vorhaben				0,00	40.000,00	0,00
<b>1</b>	<b>380</b>	<b>Auszahlungen aus operativer Gebarung für investive Vorhaben</b>				<b>0,00</b>	<b>40.000,00</b>	<b>0,00</b>
<b>SA</b>	<b>SA51</b>	<b>Saldo Geldfluss aus operativer Gebarung für invest. Vorhaben</b>				<b>0,00</b>	<b>0,00</b>	<b>0,00</b>

**Voranschlag 2024**

**Detailnachweis VA / 817 Friedhöfe (einschließlich Einsegnungshallen und Krematorien) - interne Vergütungen enthalten**

Fonds	Konto	Bezeichnung	EVA 2024	EVA 2023	ERA 2022	FVA 2024	FVA 2023	FRA 2022
<b>UA 817</b>		<b>Friedhöfe (einschließlich Einsegnungshallen und Krematorien)</b>						
UA 817	SA0/SA1	SA (0) Nettoerg. (21-22) / SA (1) Geldfluss op. Geb. (31-32)	-41.500,00	-38.400,00	-28.793,55	-30.500,00	-27.400,00	-6.798,58
UA 817	SA00	Saldo (00) Nettoergebnis nach Haushaltsrücklagen (SA0+SA01)	-41.500,00	-38.400,00	-28.793,55			
UA 817	SA2	Saldo (2) Geldfluss aus der Investiven Gebarung (33-34)				0,00	-40.000,00	0,00
UA 817	SA3	Saldo (3) Nettofinanzierungssaldo (SA1+SA2)				-30.500,00	-67.400,00	-6.798,58
UA 817	SA4	Saldo (4) Geldfluss aus der Finanzierungstätigkeit (35-36)				0,00	0,00	0,00
UA 817	SA5	Saldo (5) Geldfluss aus VA-wirksamer Gebarung (SA3+SA4)				-30.500,00	-67.400,00	-6.798,58
<b>A 81</b>		<b>Öffentliche Einrichtungen (sow. nicht Abschnitt 85 zuzuord.)</b>						
A 81	SA0/SA1	SA (0) Nettoerg. (21-22) / SA (1) Geldfluss op. Geb. (31-32)	-221.900,00	-254.700,00	-134.397,57	-198.300,00	-229.800,00	-123.587,27
A 81	SA00	Saldo (00) Nettoergebnis nach Haushaltsrücklagen (SA0+SA01)	-221.900,00	-254.700,00	-134.397,57			
A 81	SA2	Saldo (2) Geldfluss aus der Investiven Gebarung (33-34)				-12.500,00	-47.000,00	-14.952,73
A 81	SA3	Saldo (3) Nettofinanzierungssaldo (SA1+SA2)				-210.800,00	-276.800,00	-138.540,00
A 81	SA4	Saldo (4) Geldfluss aus der Finanzierungstätigkeit (35-36)				0,00	0,00	0,00
A 81	SA5	Saldo (5) Geldfluss aus VA-wirksamer Gebarung (SA3+SA4)				-210.800,00	-276.800,00	-138.540,00

**Voranschlag 2024**

**Detailnachweis VA / 820 Wirtschaftshöfe - interne Vergütungen enthalten**

Fonds	Konto	Bezeichnung	EVA 2024	EVA 2023	ERA 2022	FVA 2024	FVA 2023	FRA 2022
<b>Fonds 820000</b>		<b>Wirtschaftshöfe</b>						
<b>Operative Gebarung</b>								
820000	810000	Erträge aus Leistungen	1.000,00	0,00	0,00	1.000,00	0,00	0,00
820000	816509	Kostenbeiträge für Leistungen (Vergütung)	308.900,00	294.700,00	253.695,04	308.900,00	294.700,00	253.695,04
2	2114/3114	Erträge / Einzahlungen aus Leistungen	309.900,00	294.700,00	253.695,04	309.900,00	294.700,00	253.695,04
820000	803000	Veräuß. von techn. Anlagen, Fahrz.u.Masch.	0,00	0,00	2.500,00	0,00	0,00	0,00
820000	829000	Sonstige Erträge	500,00	500,00	825,00	500,00	500,00	825,00
820000	829100	Leistungen aus Abfertigungsversicherungen	0,00	37.000,00	0,00	0,00	37.000,00	0,00
820000	899000	Zuw. an Verr.rücklagen zw. operativer Geb. u. Proj	9.500,00	0,00	0,00	0,00	0,00	0,00
2	2116/3116	Erträge / Einz. aus Veräußerung/GWG u. sonst. Erträge/Einz.	10.000,00	37.500,00	3.325,00	500,00	37.500,00	825,00
820000	817000	Erträge aus der Aufl. von sonst. Rückst.	0,00	0,00	8.549,20	0,00	0,00	0,00
820000	817500	(Kostensätze) für Personalkosten	0,00	0,00	7.013,96	0,00	0,00	0,00
2	2117	Nicht finanzierungswirksame operative Erträge	0,00	0,00	15.563,16	0,00	0,00	0,00
<b>1</b>	<b>211/311</b>	<b>Erträge / Einzahl. aus operativer Verwaltungstätigkeit</b>	<b>319.900,00</b>	<b>332.200,00</b>	<b>272.583,20</b>	<b>310.400,00</b>	<b>332.200,00</b>	<b>254.520,04</b>
820000	863200	Lfd. Transferz. von Sozialvers.träger	0,00	5.800,00	10.901,80	0,00	5.800,00	10.901,80
820000	871000	Kapitaltransfers aus Gemeinde-Bedarfszuweisungen	5.000,00	312.000,00	0,00	5.000,00	312.000,00	0,00
2	2121/3121	Transferertrag / -zahlungen von Trägern des öffentl. Rechts	5.000,00	317.800,00	10.901,80	5.000,00	317.800,00	10.901,80
<b>1</b>	<b>212/312</b>	<b>Erträge aus Transfers / Einzahlungen aus Transfers</b>	<b>5.000,00</b>	<b>317.800,00</b>	<b>10.901,80</b>	<b>5.000,00</b>	<b>317.800,00</b>	<b>10.901,80</b>
<b>SU 21/31</b>		<b>Summe Erträge / Einzahlungen operative Gebarung</b>	<b>324.900,00</b>	<b>650.000,00</b>	<b>283.485,00</b>	<b>315.400,00</b>	<b>650.000,00</b>	<b>265.421,84</b>
820000	511000	Geldb. Vertragsbed. in handw. Verwendung	154.600,00	172.700,00	145.483,22	154.600,00	172.700,00	145.483,22
820000	523000	Geldb. der nicht ganzj. besch. Arbeiter:innen	7.000,00	0,00	7.808,65	7.000,00	0,00	7.808,65
820000	565000	Mehrleistungsvergütungen	15.000,00	14.000,00	12.953,13	15.000,00	14.000,00	12.953,13
2	2211/3211	Personalaufwand / Ausz. (Bezüge, Nebengeb., Mehrleistungen)	176.600,00	186.700,00	166.245,00	176.600,00	186.700,00	166.245,00
820000	566000	Zuwendungen aus Anlass v. Dienstjubiläen	0,00	0,00	5.673,80	0,00	0,00	5.673,80
820000	580000	Dienstgeberbeiträge FLAF	5.700,00	6.700,00	3.718,92	5.700,00	6.700,00	3.718,92
820000	581000	Sonstige Dienstgeberbeiträge zur soz. Sicherheit	0,00	37.000,00	0,00	0,00	37.000,00	0,00

**Voranschlag 2024**

**Detailnachweis VA / 820 Wirtschaftshöfe - interne Vergütungen enthalten**

Fonds	Konto	Bezeichnung	EVA 2024	EVA 2023	ERA 2022	FVA 2024	FVA 2023	FRA 2022
820000	582000	Sonstige Dienstgeberbeiträge zur soz. Sicherheit	33.200,00	37.100,00	36.550,48	33.200,00	37.100,00	36.550,48
2	2212/3212	Gesetzlicher und freiwilliger Sozialaufwand / Auszahlungen	38.900,00	80.800,00	45.943,20	38.900,00	80.800,00	45.943,20
820000	592000	Dot. von Rückstel. für Jubiläumswendungen	0,00	2.000,00	1.585,86	0,00	0,00	0,00
2	2214	Nicht finanzierungswirksamer Personalaufwand	0,00	2.000,00	1.585,86	0,00	0,00	0,00
<b>1</b>	<b>221/321</b>	<b>Personalaufwand / Auszahlungen aus Personalaufwand</b>	<b>215.500,00</b>	<b>269.500,00</b>	<b>213.774,06</b>	<b>215.500,00</b>	<b>267.500,00</b>	<b>212.188,20</b>
820000	400000	Geringwertige Wirtschaftsg. Anlageverm.	6.000,00	6.000,00	5.695,31	6.000,00	6.000,00	5.695,31
820000	451000	Brennstoffe	3.500,00	3.500,00	2.475,92	3.500,00	3.500,00	2.475,92
820000	452000	Treibstoffe	15.000,00	13.000,00	13.278,99	15.000,00	13.000,00	13.278,99
2	2221/3221	Gebrauchs- und Verbrauchsgüter, Handelswaren / Auszahlungen	24.500,00	22.500,00	21.450,22	24.500,00	22.500,00	21.450,22
820000	600000	Energiebezüge	3.000,00	4.000,00	242,66	3.000,00	4.000,00	242,66
820000	631000	Telekommunikationsdienste	900,00	600,00	628,50	900,00	600,00	628,50
820000	670000	Versicherungen	15.000,00	7.600,00	12.392,04	15.000,00	7.600,00	12.392,04
2	2222/3222	Verwaltungs- und Betriebsaufwand / Auszahlungen	18.900,00	12.200,00	13.263,20	18.900,00	12.200,00	13.263,20
820000	700000	Miet- und Pachtufwand	3.100,00	3.000,00	3.444,29	3.100,00	3.000,00	3.444,29
2	2223/3223	Leasing- und Mietaufwand / Ausz. für Leasing- u. Mietaufwand	3.100,00	3.000,00	3.444,29	3.100,00	3.000,00	3.444,29
820000	614000	Instandhaltung von Gebäuden	3.000,00	6.000,00	1.810,86	3.000,00	6.000,00	1.810,86
820000	617000	Instandhaltung von Fahrzeugen	15.000,00	20.000,00	9.535,01	15.000,00	20.000,00	9.535,01
820000	618000	Instandhaltung von son. Anlagen	1.700,00	1.700,00	1.102,39	1.700,00	1.700,00	1.102,39
2	2224/3224	Instandhaltung / Auszahlungen für Instandhaltung	19.700,00	27.700,00	12.448,26	19.700,00	27.700,00	12.448,26
820000	710000	Öffentliche Abgaben ohne Geb. gem. FAG	600,00	0,00	1.641,60	600,00	0,00	1.641,60
820000	711000	Gebühren für die Benützung gem. FAG	1.900,00	1.700,00	1.305,81	1.900,00	1.700,00	1.305,81
820000	720509	Interne Leistungsverrechnung (Vergütung)	16.900,00	8.800,00	18.941,06	16.900,00	8.800,00	18.941,06
820000	724000	Reisegebühren	2.000,00	2.000,00	2.604,84	2.000,00	2.000,00	2.604,84
820000	799000	Zuw. an Verr.rücklagen zw. operativer Geb. u. Proj	9.500,00	0,00	0,00	0,00	0,00	0,00
2	2225/3225	Sonstiger Sachaufwand / Sonstige Auszahl. aus Sachaufwand	30.900,00	12.500,00	24.493,31	21.400,00	12.500,00	24.493,31
820000	680300	Planm. Afa Gebäude/Bauten	15.800,00	13.900,00	12.449,12	0,00	0,00	0,00
820000	680600	Planm. Afa Technische Anlagen, Fahrzeuge/Maschine	10.300,00	10.300,00	7.949,60	0,00	0,00	0,00

**Voranschlag 2024**

**Detailnachweis VA / 820 Wirtschaftshöfe - interne Vergütungen enthalten**

Fonds	Konto	Bezeichnung	EVA 2024	EVA 2023	ERA 2022	FVA 2024	FVA 2023	FRA 2022
2	2226/3226	Nicht finanz.wirks. Sachaufw. / Ausz. Inanspruchn.Haftungen	26.100,00	24.200,00	20.398,72	0,00	0,00	0,00
<b>1</b>	<b>222/322</b>	<b>Sachaufwand / Auszahlungen aus Sachaufwand</b>	<b>123.200,00</b>	<b>102.100,00</b>	<b>95.498,00</b>	<b>87.600,00</b>	<b>77.900,00</b>	<b>75.099,28</b>
<b>SU</b>	<b>22/32</b>	<b>Summe Aufwendungen / Auszahlungen operative Gebarung</b>	<b>338.700,00</b>	<b>371.600,00</b>	<b>309.272,06</b>	<b>303.100,00</b>	<b>345.400,00</b>	<b>287.287,48</b>
<b>SA</b>	<b>SA0/SA1</b>	<b>SA (0) Nettoerg. (21-22) / SA (1) Geldfluss op. Geb. (31-32)</b>	<b>-13.800,00</b>	<b>278.400,00</b>	<b>-25.787,06</b>	<b>12.300,00</b>	<b>304.600,00</b>	<b>-21.865,64</b>
<b>SA</b>	<b>SA01</b>	<b>Saldo (01) Haushaltsrücklagen (230-240)</b>	<b>0,00</b>	<b>0,00</b>	<b>0,00</b>			
<b>SA</b>	<b>SA00</b>	<b>Saldo (00) Nettoergebnis nach Haushaltsrücklagen (SA0+SA01)</b>	<b>-13.800,00</b>	<b>278.400,00</b>	<b>-25.787,06</b>			
<b>Investive Gebarung</b>								
820000	803000	Veräuß. von techn. Anlagen, Fahrz.u.Masch.				0,00	0,00	2.500,00
2	3314	Einz. a.d Veräuß. von techn. Anlagen, Fahrzeuge u. Maschinen				0,00	0,00	2.500,00
<b>1</b>	<b>331</b>	<b>Einzahlungen aus der Investitionstätigkeit</b>				<b>0,00</b>	<b>0,00</b>	<b>2.500,00</b>
820000	300000	Kapitaltransf. von Bund, -fonds und -kammern				30.500,00	53.000,00	0,00
2	3331	Kapitaltransferzahlungen von Trägern des öffentlichen Rechts				30.500,00	53.000,00	0,00
820000	309000	Kapitaltransfers von der Europäischen Union				0,00	10.200,00	0,00
2	3335	Kapitaltransferzahlungen vom Ausland				0,00	10.200,00	0,00
<b>1</b>	<b>333</b>	<b>Einzahlungen aus Kapitaltransfers</b>				<b>30.500,00</b>	<b>63.200,00</b>	<b>0,00</b>
<b>SU</b>	<b>33</b>	<b>Summe Einzahlungen investive Gebarung</b>				<b>30.500,00</b>	<b>63.200,00</b>	<b>2.500,00</b>
820000	010000	Gebäude				0,00	45.000,00	0,00
2	3413	Auszahlungen für den Erwerb von Gebäuden und Bauten				0,00	45.000,00	0,00
820000	020000	* Maschinen und maschinelle Anlagen				40.000,00	3.600,00	4.000,00
820000	040000	Fahrzeuge				48.000,00	367.000,00	52.027,18
2	3414	Ausz. f.d. Erwerb von techn. Anlagen, Fahrzeuge u. Maschinen				88.000,00	370.600,00	56.027,18
<b>1</b>	<b>341</b>	<b>Auszahlungen aus der Investitionstätigkeit</b>				<b>88.000,00</b>	<b>415.600,00</b>	<b>56.027,18</b>
<b>SU</b>	<b>34</b>	<b>Summe Auszahlungen investive Gebarung</b>				<b>88.000,00</b>	<b>415.600,00</b>	<b>56.027,18</b>
<b>SA</b>	<b>SA2</b>	<b>Saldo (2) Geldfluss aus der Investiven Gebarung (33-34)</b>				<b>-57.500,00</b>	<b>-352.400,00</b>	<b>-53.527,18</b>
<b>SA</b>	<b>SA3</b>	<b>Saldo (3) Nettofinanzierungssaldo (SA1+SA2)</b>				<b>-45.200,00</b>	<b>-47.800,00</b>	<b>-75.392,82</b>
<b>Finanzierungstätigkeit</b>								



**Voranschlag 2024**

**Detailnachweis VA / 820 Wirtschaftshöfe - interne Vergütungen enthalten**

Fonds	Konto	Bezeichnung	EVA 2024	EVA 2023	ERA 2022	FVA 2024	FVA 2023	FRA 2022
<b>SU</b>	<b>35</b>	<b>Summe Einzahlungen aus der Finanzierungstätigkeit</b>				<b>0,00</b>	<b>0,00</b>	<b>0,00</b>
<b>SU</b>	<b>36</b>	<b>Summe Auszahlungen aus der Finanzierungstätigkeit</b>				<b>0,00</b>	<b>0,00</b>	<b>0,00</b>
<b>SA</b>	<b>SA4</b>	<b>Saldo (4) Geldfluss aus der Finanzierungstätigkeit (35-36)</b>				<b>0,00</b>	<b>0,00</b>	<b>0,00</b>
<b>SA</b>	<b>SA5</b>	<b>Saldo (5) Geldfluss aus VA-wirksamer Gebarung (SA3+SA4)</b>				<b>-45.200,00</b>	<b>-47.800,00</b>	<b>-75.392,82</b>
820000	910000	Verrechnung op. Gebarung u. Projekte				0,00	16.800,00	0,00
2	3701	Einzahlungen aus operativer Gebarung für investive Vorhaben				0,00	16.800,00	0,00
<b>1</b>	<b>370</b>	<b>Einzahlungen aus operativer Gebarung für investive Vorhaben</b>				<b>0,00</b>	<b>16.800,00</b>	<b>0,00</b>
820000	910000	Verrechnung op. Gebarung u. Projekte				0,00	16.800,00	0,00
2	3801	Auszahlungen aus operativer Gebarung für investive Vorhaben				0,00	16.800,00	0,00
<b>1</b>	<b>380</b>	<b>Auszahlungen aus operativer Gebarung für investive Vorhaben</b>				<b>0,00</b>	<b>16.800,00</b>	<b>0,00</b>
<b>SA</b>	<b>SA51</b>	<b>Saldo Geldfluss aus operativer Gebarung für invest. Vorhaben</b>				<b>0,00</b>	<b>0,00</b>	<b>0,00</b>
<b>UA 820</b>		<b>Wirtschaftshöfe</b>						
UA 820	SA0/SA1	SA (0) Nettoerg. (21-22) / SA (1) Geldfluss op. Geb. (31-32)	-13.800,00	278.400,00	-25.787,06	12.300,00	304.600,00	-21.865,64
UA 820	SA00	Saldo (00) Nettoergebnis nach Haushaltsrücklagen (SA0+SA01)	-13.800,00	278.400,00	-25.787,06			
UA 820	SA2	Saldo (2) Geldfluss aus der Investiven Gebarung (33-34)				-57.500,00	-352.400,00	-53.527,18
UA 820	SA3	Saldo (3) Nettofinanzierungssaldo (SA1+SA2)				-45.200,00	-47.800,00	-75.392,82
UA 820	SA4	Saldo (4) Geldfluss aus der Finanzierungstätigkeit (35-36)				0,00	0,00	0,00
UA 820	SA5	Saldo (5) Geldfluss aus VA-wirksamer Gebarung (SA3+SA4)				-45.200,00	-47.800,00	-75.392,82

**Voranschlag 2024**  
**Detailnachweis VA / 828 Sonstige Märkte - interne Vergütungen enthalten**

Fonds	Konto	Bezeichnung	EVA 2024	EVA 2023	ERA 2022	FVA 2024	FVA 2023	FRA 2022
<b>Fonds 828000</b>		<b>Sonstige Märkte</b>						
<b>Operative Gebarung</b>								
828000	852000	Geb. f.d. Benützung v. Gde-Einrichtungen	300,00	300,00	315,00	300,00	300,00	315,00
2	2113/3113	Erträge / Einzahlungen aus Gebühren	300,00	300,00	315,00	300,00	300,00	315,00
1	211/311	<b>Erträge / Einzahl. aus operativer Verwaltungstätigkeit</b>	<b>300,00</b>	<b>300,00</b>	<b>315,00</b>	<b>300,00</b>	<b>300,00</b>	<b>315,00</b>
SU	21/31	<b>Summe Erträge / Einzahlungen operative Gebarung</b>	<b>300,00</b>	<b>300,00</b>	<b>315,00</b>	<b>300,00</b>	<b>300,00</b>	<b>315,00</b>
SU	22/32	<b>Summe Aufwendungen / Auszahlungen operative Gebarung</b>	<b>0,00</b>	<b>0,00</b>	<b>0,00</b>	<b>0,00</b>	<b>0,00</b>	<b>0,00</b>
SA	SA0/SA1	<b>SA (0) Nettoerg. (21-22) / SA (1) Geldfluss op. Geb. (31-32)</b>	<b>300,00</b>	<b>300,00</b>	<b>315,00</b>	<b>300,00</b>	<b>300,00</b>	<b>315,00</b>
SA	SA01	<b>Saldo (01) Haushaltsrücklagen (230-240)</b>	<b>0,00</b>	<b>0,00</b>	<b>0,00</b>			
SA	SA00	<b>Saldo (00) Nettoergebnis nach Haushaltsrücklagen (SA0+SA01)</b>	<b>300,00</b>	<b>300,00</b>	<b>315,00</b>			
<b>Investive Gebarung</b>								
SU	33	<b>Summe Einzahlungen investive Gebarung</b>				<b>0,00</b>	<b>0,00</b>	<b>0,00</b>
SU	34	<b>Summe Auszahlungen investive Gebarung</b>				<b>0,00</b>	<b>0,00</b>	<b>0,00</b>
SA	SA2	<b>Saldo (2) Geldfluss aus der Investiven Gebarung (33-34)</b>				<b>0,00</b>	<b>0,00</b>	<b>0,00</b>
SA	SA3	<b>Saldo (3) Nettofinanzierungssaldo (SA1+SA2)</b>				<b>300,00</b>	<b>300,00</b>	<b>315,00</b>
<b>Finanzierungstätigkeit</b>								
SU	35	<b>Summe Einzahlungen aus der Finanzierungstätigkeit</b>				<b>0,00</b>	<b>0,00</b>	<b>0,00</b>
SU	36	<b>Summe Auszahlungen aus der Finanzierungstätigkeit</b>				<b>0,00</b>	<b>0,00</b>	<b>0,00</b>
SA	SA4	<b>Saldo (4) Geldfluss aus der Finanzierungstätigkeit (35-36)</b>				<b>0,00</b>	<b>0,00</b>	<b>0,00</b>
SA	SA5	<b>Saldo (5) Geldfluss aus VA-wirksamer Gebarung (SA3+SA4)</b>				<b>300,00</b>	<b>300,00</b>	<b>315,00</b>

**Voranschlag 2024**

**Detailnachweis VA / 828 Sonstige Märkte - interne Vergütungen enthalten**

Fonds	Konto	Bezeichnung	EVA 2024	EVA 2023	ERA 2022	FVA 2024	FVA 2023	FRA 2022
<b>UA 828</b>		<b>Sonstige Märkte</b>						
UA 828	SA0/SA1	SA (0) Nettoerg. (21-22) / SA (1) Geldfluss op. Geb. (31-32)	300,00	300,00	315,00	300,00	300,00	315,00
UA 828	SA00	Saldo (00) Nettoergebnis nach Haushaltsrücklagen (SA0+SA01)	300,00	300,00	315,00			
UA 828	SA2	Saldo (2) Geldfluss aus der Investiven Gebarung (33-34)				0,00	0,00	0,00
UA 828	SA3	Saldo (3) Nettofinanzierungssaldo (SA1+SA2)				300,00	300,00	315,00
UA 828	SA4	Saldo (4) Geldfluss aus der Finanzierungstätigkeit (35-36)				0,00	0,00	0,00
UA 828	SA5	Saldo (5) Geldfluss aus VA-wirksamer Gebarung (SA3+SA4)				300,00	300,00	315,00
<b>A 82</b>		<b>Betriebsähnliche Einrichtungen und Betriebe</b>						
A 82	SA0/SA1	SA (0) Nettoerg. (21-22) / SA (1) Geldfluss op. Geb. (31-32)	-13.500,00	278.700,00	-25.472,06	12.600,00	304.900,00	-21.550,64
A 82	SA00	Saldo (00) Nettoergebnis nach Haushaltsrücklagen (SA0+SA01)	-13.500,00	278.700,00	-25.472,06			
A 82	SA2	Saldo (2) Geldfluss aus der Investiven Gebarung (33-34)				-57.500,00	-352.400,00	-53.527,18
A 82	SA3	Saldo (3) Nettofinanzierungssaldo (SA1+SA2)				-44.900,00	-47.500,00	-75.077,82
A 82	SA4	Saldo (4) Geldfluss aus der Finanzierungstätigkeit (35-36)				0,00	0,00	0,00
A 82	SA5	Saldo (5) Geldfluss aus VA-wirksamer Gebarung (SA3+SA4)				-44.900,00	-47.500,00	-75.077,82

**Voranschlag 2024**  
**Detailnachweis VA / 840 Grundbesitz - interne Vergütungen enthalten**

Fonds	Konto	Bezeichnung	EVA 2024	EVA 2023	ERA 2022	FVA 2024	FVA 2023	FRA 2022
<b>Fonds 840000</b>		<b>Grundbesitz</b>						
<b>Operative Gebarung</b>								
840000	811000	Miet- und Pachterträge	11.000,00	10.000,00	10.226,99	11.000,00	10.000,00	10.226,99
2	2115/3115	Erträge / Einzahlungen aus Besitz und wirtschaftl. Tätigkeit	11.000,00	10.000,00	10.226,99	11.000,00	10.000,00	10.226,99
1	211/311	<b>Erträge / Einzahl. aus operativer Verwaltungstätigkeit</b>	<b>11.000,00</b>	<b>10.000,00</b>	<b>10.226,99</b>	<b>11.000,00</b>	<b>10.000,00</b>	<b>10.226,99</b>
SU	21/31	<b>Summe Erträge / Einzahlungen operative Gebarung</b>	<b>11.000,00</b>	<b>10.000,00</b>	<b>10.226,99</b>	<b>11.000,00</b>	<b>10.000,00</b>	<b>10.226,99</b>
840000	710000	Öffentliche Abgaben ohne Geb. gem. FAG	3.000,00	3.000,00	4.073,55	3.000,00	3.000,00	4.073,55
840000	728000	Entgelte für sonstige Leistungen	5.000,00	5.000,00	3.062,64	5.000,00	5.000,00	3.062,64
2	2225/3225	Sonstiger Sachaufwand / Sonstige Auszahl. aus Sachaufwand	8.000,00	8.000,00	7.136,19	8.000,00	8.000,00	7.136,19
1	222/322	<b>Sachaufwand / Auszahlungen aus Sachaufwand</b>	<b>8.000,00</b>	<b>8.000,00</b>	<b>7.136,19</b>	<b>8.000,00</b>	<b>8.000,00</b>	<b>7.136,19</b>
SU	22/32	<b>Summe Aufwendungen / Auszahlungen operative Gebarung</b>	<b>8.000,00</b>	<b>8.000,00</b>	<b>7.136,19</b>	<b>8.000,00</b>	<b>8.000,00</b>	<b>7.136,19</b>
SA	SA0/SA1	<b>SA (0) Nettoerg. (21-22) / SA (1) Geldfluss op. Geb. (31-32)</b>	<b>3.000,00</b>	<b>2.000,00</b>	<b>3.090,80</b>	<b>3.000,00</b>	<b>2.000,00</b>	<b>3.090,80</b>
SA	SA01	Saldo (01) Haushaltsrücklagen (230-240)	0,00	0,00	0,00			
SA	SA00	<b>Saldo (00) Nettoergebnis nach Haushaltsrücklagen (SA0+SA01)</b>	<b>3.000,00</b>	<b>2.000,00</b>	<b>3.090,80</b>			
<b>Investive Gebarung</b>								
SU	33	Summe Einzahlungen investive Gebarung				0,00	0,00	0,00
SU	34	Summe Auszahlungen investive Gebarung				0,00	0,00	0,00
SA	SA2	Saldo (2) Geldfluss aus der Investiven Gebarung (33-34)				0,00	0,00	0,00
SA	SA3	<b>Saldo (3) Nettofinanzierungssaldo (SA1+SA2)</b>				<b>3.000,00</b>	<b>2.000,00</b>	<b>3.090,80</b>
<b>Finanzierungstätigkeit</b>								
SU	35	Summe Einzahlungen aus der Finanzierungstätigkeit				0,00	0,00	0,00
SU	36	Summe Auszahlungen aus der Finanzierungstätigkeit				0,00	0,00	0,00
SA	SA4	Saldo (4) Geldfluss aus der Finanzierungstätigkeit (35-36)				0,00	0,00	0,00
SA	SA5	<b>Saldo (5) Geldfluss aus VA-wirksamer Gebarung (SA3+SA4)</b>				<b>3.000,00</b>	<b>2.000,00</b>	<b>3.090,80</b>

**Voranschlag 2024**  
**Detailnachweis VA / 840 Grundbesitz - interne Vergütungen enthalten**

Fonds	Konto	Bezeichnung	EVA 2024	EVA 2023	ERA 2022	FVA 2024	FVA 2023	FRA 2022
<b>UA 840</b>		<b>Grundbesitz</b>						
UA 840	SA0/SA1	SA (0) Nettoerg. (21-22) / SA (1) Geldfluss op. Geb. (31-32)	3.000,00	2.000,00	3.090,80	3.000,00	2.000,00	3.090,80
UA 840	SA00	Saldo (00) Nettoergebnis nach Haushaltsrücklagen (SA0+SA01)	3.000,00	2.000,00	3.090,80			
UA 840	SA2	Saldo (2) Geldfluss aus der Investiven Gebarung (33-34)				0,00	0,00	0,00
UA 840	SA3	Saldo (3) Nettofinanzierungssaldo (SA1+SA2)				3.000,00	2.000,00	3.090,80
UA 840	SA4	Saldo (4) Geldfluss aus der Finanzierungstätigkeit (35-36)				0,00	0,00	0,00
UA 840	SA5	Saldo (5) Geldfluss aus VA-wirksamer Gebarung (SA3+SA4)				3.000,00	2.000,00	3.090,80
<b>A 84</b>		<b>Liegenschaften, Wohn-und Geschäftsgebäude</b>						
A 84	SA0/SA1	SA (0) Nettoerg. (21-22) / SA (1) Geldfluss op. Geb. (31-32)	3.000,00	2.000,00	3.090,80	3.000,00	2.000,00	3.090,80
A 84	SA00	Saldo (00) Nettoergebnis nach Haushaltsrücklagen (SA0+SA01)	3.000,00	2.000,00	3.090,80			
A 84	SA2	Saldo (2) Geldfluss aus der Investiven Gebarung (33-34)				0,00	0,00	0,00
A 84	SA3	Saldo (3) Nettofinanzierungssaldo (SA1+SA2)				3.000,00	2.000,00	3.090,80
A 84	SA4	Saldo (4) Geldfluss aus der Finanzierungstätigkeit (35-36)				0,00	0,00	0,00
A 84	SA5	Saldo (5) Geldfluss aus VA-wirksamer Gebarung (SA3+SA4)				3.000,00	2.000,00	3.090,80

**Voranschlag 2024**

**Detailnachweis VA / 850 Betriebe der Wasserversorgung - interne Vergütungen enthalten**

Fonds	Konto	Bezeichnung	EVA 2024	EVA 2023	ERA 2022	FVA 2024	FVA 2023	FRA 2022
<b>Fonds 850000 Betriebe der Wasserversorgung</b>								
<b>Operative Gebarung</b>								
850000	852000	Geb. f.d. Benützung v. Gde-Einrichtungen	114.000,00	120.000,00	119.824,04	114.000,00	120.000,00	120.663,88
850000	852100	Geb. f.d. Benützung v. Gde-Einrichtungen	40.000,00	39.000,00	39.072,00	40.000,00	39.000,00	39.096,00
2	2113/3113	Erträge / Einzahlungen aus Gebühren	154.000,00	159.000,00	158.896,04	154.000,00	159.000,00	159.759,88
850000	829000	Sonstige Erträge	1.000,00	1.000,00	5.052,73	1.000,00	1.000,00	5.043,90
2	2116/3116	Erträge / Einz. aus Veräußerung/GWG u. sonst. Erträge/Einz.	1.000,00	1.000,00	5.052,73	1.000,00	1.000,00	5.043,90
<b>1</b>	<b>211/311</b>	<b>Erträge / Einzahl. aus operativer Verwaltungstätigkeit</b>	<b>155.000,00</b>	<b>160.000,00</b>	<b>163.948,77</b>	<b>155.000,00</b>	<b>160.000,00</b>	<b>164.803,78</b>
850000	860000	Transfers von Bund, Bundesfonds und Bundeskammern	4.700,00	4.600,00	4.507,96	4.700,00	4.600,00	4.507,96
850000	861000	Transfers von Ländern, Landesfonds/-kammern	0,00	0,00	1.010,00	0,00	0,00	1.010,00
2	2121/3121	Transferertrag / -zahlungen von Trägern des öffentl. Rechts	4.700,00	4.600,00	5.517,96	4.700,00	4.600,00	5.517,96
850000	813000	Erträge aus der Aufl. von IZ (Kapitaltrans.)	21.700,00	21.700,00	20.600,21	0,00	0,00	0,00
2	2127	Nicht finanzierungswirksamer Transferertrag	21.700,00	21.700,00	20.600,21	0,00	0,00	0,00
<b>1</b>	<b>212/312</b>	<b>Erträge aus Transfers / Einzahlungen aus Transfers</b>	<b>26.400,00</b>	<b>26.300,00</b>	<b>26.118,17</b>	<b>4.700,00</b>	<b>4.600,00</b>	<b>5.517,96</b>
<b>SU 21/31</b>		<b>Summe Erträge / Einzahlungen operative Gebarung</b>	<b>181.400,00</b>	<b>186.300,00</b>	<b>190.066,94</b>	<b>159.700,00</b>	<b>164.600,00</b>	<b>170.321,74</b>
850000	400000	Geringwertige Wirtschaftsg. Anlageverm.	3.000,00	2.000,00	1.885,00	3.000,00	2.000,00	1.885,00
2	2221/3221	Gebrauchs- und Verbrauchsgüter, Handelswaren / Auszahlungen	3.000,00	2.000,00	1.885,00	3.000,00	2.000,00	1.885,00
850000	600000	Energiebezüge	27.000,00	35.000,00	12.496,29	27.000,00	35.000,00	12.496,29
850000	631000	Telekommunikationsdienste	300,00	300,00	236,90	300,00	300,00	236,90
850000	670000	Versicherungen	4.000,00	4.000,00	6.233,30	4.000,00	4.000,00	6.233,30
2	2222/3222	Verwaltungs- und Betriebsaufwand / Auszahlungen	31.300,00	39.300,00	18.966,49	31.300,00	39.300,00	18.966,49
850000	612000	Instandhaltung von Wasser/Kanalanlagen	25.000,00	25.000,00	35.560,33	25.000,00	25.000,00	35.560,33
2	2224/3224	Instandhaltung / Auszahlungen für Instandhaltung	25.000,00	25.000,00	35.560,33	25.000,00	25.000,00	35.560,33
850000	710000	Öffentliche Abgaben ohne Geb. gem. FAG	3.900,00	3.800,00	3.662,70	3.900,00	3.800,00	3.662,70
850000	711000	Gebühren für die Benützung gem. FAG	600,00	600,00	522,91	600,00	600,00	522,91
850000	720509	Interne Leistungsverrechnung (Vergütung)	91.000,00	63.400,00	79.815,84	91.000,00	63.400,00	79.815,84

**Voranschlag 2024**

**Detailnachweis VA / 850 Betriebe der Wasserversorgung - interne Vergütungen enthalten**

Fonds	Konto	Bezeichnung	EVA 2024	EVA 2023	ERA 2022	FVA 2024	FVA 2023	FRA 2022
850000	728000	* Entgelte für sonstige Leistungen	6.200,00	6.200,00	2.647,58	6.200,00	6.200,00	2.647,58
2	2225/3225	Sonstiger Sachaufwand / Sonstige Auszahl. aus Sachaufwand	101.700,00	74.000,00	86.649,03	101.700,00	74.000,00	86.649,03
850000	680400	Planm. Afa Wasser/Abwasserbauten/Anlagen	90.400,00	89.600,00	87.181,71	0,00	0,00	0,00
850000	680600	Planm. Afa Technische Anlagen, Fahrzeuge/Maschine	0,00	0,00	769,59	0,00	0,00	0,00
850000	680700	Planm. Afa Amts, Betriebs/Geschäftsausstattung	0,00	0,00	312,50	0,00	0,00	0,00
2	2226/3226	Nicht finanz.wirks. Sachaufw. / Ausz. Inanspruchn.Haftungen	90.400,00	89.600,00	88.263,80	0,00	0,00	0,00
<b>1</b>	<b>222/322</b>	<b>Sachaufwand / Auszahlungen aus Sachaufwand</b>	<b>251.400,00</b>	<b>229.900,00</b>	<b>231.324,65</b>	<b>161.000,00</b>	<b>140.300,00</b>	<b>143.060,85</b>
850000	650700	Zinsen für Finanzschulden in Euro	27.200,00	14.000,00	4.057,19	27.200,00	14.000,00	4.057,19
2	2241/3241	Aufwendungen / Auszahlungen für Zinsen	27.200,00	14.000,00	4.057,19	27.200,00	14.000,00	4.057,19
<b>1</b>	<b>224/324</b>	<b>Finanzaufwand / Auszahlungen aus Finanzaufwand</b>	<b>27.200,00</b>	<b>14.000,00</b>	<b>4.057,19</b>	<b>27.200,00</b>	<b>14.000,00</b>	<b>4.057,19</b>
<b>SU</b>	<b>22/32</b>	<b>Summe Aufwendungen / Auszahlungen operative Gebarung</b>	<b>278.600,00</b>	<b>243.900,00</b>	<b>235.381,84</b>	<b>188.200,00</b>	<b>154.300,00</b>	<b>147.118,04</b>
<b>SA</b>	<b>SA0/SA1</b>	<b>SA (0) Nettoerg. (21-22) / SA (1) Geldfluss op. Geb. (31-32)</b>	<b>-97.200,00</b>	<b>-57.600,00</b>	<b>-45.314,90</b>	<b>-28.500,00</b>	<b>10.300,00</b>	<b>23.203,70</b>
<b>SA</b>	<b>SA01</b>	<b>Saldo (01) Haushaltsrücklagen (230-240)</b>	<b>0,00</b>	<b>0,00</b>	<b>0,00</b>			
<b>SA</b>	<b>SA00</b>	<b>Saldo (00) Nettoergebnis nach Haushaltsrücklagen (SA0+SA01)</b>	<b>-97.200,00</b>	<b>-57.600,00</b>	<b>-45.314,90</b>			
<b>Investive Gebarung</b>								
850000	300000	Kapitaltransf. von Bund, -fonds und -kammern				2.100,00	16.300,00	2.404,00
850000	301000	Kapitaltransf. von Ländern, -fonds und -kammern				0,00	0,00	20.250,00
2	3331	Kapitaltransferzahlungen von Trägern des öffentlichen Rechts				2.100,00	16.300,00	22.654,00
850000	307800	Kap.transf. von p. Hh. und pr. Org.o.Erwerbsz.ua				8.000,00	17.000,00	7.514,27
2	3334	Kapitaltransferzahl. von Haush. und Org. o. Erwerbscharakter				8.000,00	17.000,00	7.514,27
<b>1</b>	<b>333</b>	<b>Einzahlungen aus Kapitaltransfers</b>				<b>10.100,00</b>	<b>33.300,00</b>	<b>30.168,27</b>
<b>SU</b>	<b>33</b>	<b>Summe Einzahlungen investive Gebarung</b>				<b>10.100,00</b>	<b>33.300,00</b>	<b>30.168,27</b>
850000	004000	Wasser- und Kanalisationsbauten				0,00	78.000,00	64.056,02
850000	060000	AiB Grundstückseinr.				1.200.000,00	75.000,00	7.250,00
2	3412	Ausz. für den Erwerb von Grundstücken & Grundstückseinricht.				1.200.000,00	153.000,00	71.306,02
850000	020000	Maschinen und maschinelle Anlagen				0,00	0,00	22.485,40

**Voranschlag 2024**

**Detailnachweis VA / 850 Betriebe der Wasserversorgung - interne Vergütungen enthalten**

Fonds	Konto	Bezeichnung	EVA 2024	EVA 2023	ERA 2022	FVA 2024	FVA 2023	FRA 2022
2	3414	Ausz. f.d. Erwerb von techn. Anlagen, Fahrzeuge u. Maschinen				0,00	0,00	22.485,40
850000	042000	Amts-, Betriebs- und Geschäftsausstattung				0,00	0,00	7.500,00
2	3415	Ausz. f.d. Erwerb von Amts-, Betriebs- u. Geschäftsausstatt.				0,00	0,00	7.500,00
<b>1</b>	<b>341</b>	<b>Auszahlungen aus der Investitionstätigkeit</b>				<b>1.200.000,00</b>	<b>153.000,00</b>	<b>101.291,42</b>
850000	280000	Geleistete Anzahlungen für Anlagen				0,00	50.000,00	49.649,64
2	3425	Auszahlungen von Vorschüssen und Anzahlungen				0,00	50.000,00	49.649,64
<b>1</b>	<b>342</b>	<b>Ausz. a.d. Gewährung von Darlehen sowie gewähr. Vorschüssen</b>				<b>0,00</b>	<b>50.000,00</b>	<b>49.649,64</b>
<b>SU</b>	<b>34</b>	<b>Summe Auszahlungen investive Gebarung</b>				<b>1.200.000,00</b>	<b>203.000,00</b>	<b>150.941,06</b>
<b>SA SA2</b>		<b>Saldo (2) Geldfluss aus der Investiven Gebarung (33-34)</b>				<b>-1.189.900,00</b>	<b>-169.700,00</b>	<b>-120.772,79</b>
<b>SA SA3</b>		<b>Saldo (3) Nettofinanzierungssaldo (SA1+SA2)</b>				<b>-1.218.400,00</b>	<b>-159.400,00</b>	<b>-97.569,09</b>
<b>Finanzierungstätigkeit</b>								
850000	346100	Investitionsdarlehen von Finanz.unt.				1.200.000,00	185.900,00	0,00
2	3514	Einzahlungen aus Finanzschulden (Finanzunternehmen)				1.200.000,00	185.900,00	0,00
<b>1</b>	<b>351</b>	<b>Einzahlungen aus der Aufnahme von Finanzschulden</b>				<b>1.200.000,00</b>	<b>185.900,00</b>	<b>0,00</b>
<b>SU</b>	<b>35</b>	<b>Summe Einzahlungen aus der Finanzierungstätigkeit</b>				<b>1.200.000,00</b>	<b>185.900,00</b>	<b>0,00</b>
850000	346100	Investitionsdarlehen von Finanz.unt.				45.700,00	45.100,00	69.048,40
2	3614	Auszahlungen aus Finanzschulden				45.700,00	45.100,00	69.048,40
<b>1</b>	<b>361</b>	<b>Auszahlungen aus der Tilgung von Finanzschulden</b>				<b>45.700,00</b>	<b>45.100,00</b>	<b>69.048,40</b>
<b>SU</b>	<b>36</b>	<b>Summe Auszahlungen aus der Finanzierungstätigkeit</b>				<b>45.700,00</b>	<b>45.100,00</b>	<b>69.048,40</b>
<b>SA SA4</b>		<b>Saldo (4) Geldfluss aus der Finanzierungstätigkeit (35-36)</b>				<b>1.154.300,00</b>	<b>140.800,00</b>	<b>-69.048,40</b>
<b>SA SA5</b>		<b>Saldo (5) Geldfluss aus VA-wirksamer Gebarung (SA3+SA4)</b>				<b>-64.100,00</b>	<b>-18.600,00</b>	<b>-166.617,49</b>
850000	910000	Verrechnung op. Gebarung u. Projekte				0,00	0,00	74.505,66
2	3701	Einzahlungen aus operativer Gebarung für investive Vorhaben				0,00	0,00	74.505,66
<b>1</b>	<b>370</b>	<b>Einzahlungen aus operativer Gebarung für investive Vorhaben</b>				<b>0,00</b>	<b>0,00</b>	<b>74.505,66</b>
850000	910000	Verrechnung op. Gebarung u. Projekte				0,00	0,00	74.505,66
2	3801	Auszahlungen aus operativer Gebarung für investive Vorhaben				0,00	0,00	74.505,66



**Voranschlag 2024**

**Detailnachweis VA / 850 Betriebe der Wasserversorgung - interne Vergütungen enthalten**

Fonds	Konto	Bezeichnung	EVA 2024	EVA 2023	ERA 2022	FVA 2024	FVA 2023	FRA 2022
1	380	Auszahlungen aus operativer Gebarung für investive Vorhaben				0,00	0,00	74.505,66
SA	SA51	Saldo Geldfluss aus operativer Gebarung für invest. Vorhaben				0,00	0,00	0,00
<b>UA 850</b>		<b>Betriebe der Wasserversorgung</b>						
UA 850	SA0/SA1	SA (0) Nettoerg. (21-22) / SA (1) Geldfluss op. Geb. (31-32)	-97.200,00	-57.600,00	-45.314,90	-28.500,00	10.300,00	23.203,70
UA 850	SA00	Saldo (00) Nettoergebnis nach Haushaltsrücklagen (SA0+SA01)	-97.200,00	-57.600,00	-45.314,90			
UA 850	SA2	Saldo (2) Geldfluss aus der Investiven Gebarung (33-34)				-1.189.900,00	-169.700,00	-120.772,79
UA 850	SA3	Saldo (3) Nettofinanzierungssaldo (SA1+SA2)				-1.218.400,00	-159.400,00	-97.569,09
UA 850	SA4	Saldo (4) Geldfluss aus der Finanzierungstätigkeit (35-36)				1.154.300,00	140.800,00	-69.048,40
UA 850	SA5	Saldo (5) Geldfluss aus VA-wirksamer Gebarung (SA3+SA4)				-64.100,00	-18.600,00	-166.617,49

**Voranschlag 2024**

**Detailnachweis VA / 851 Betriebe der Abwasserbeseitigung - interne Vergütungen enthalten**

Fonds	Konto	Bezeichnung	EVA 2024	EVA 2023	ERA 2022	FVA 2024	FVA 2023	FRA 2022
<b>Fonds 851000 Betriebe der Abwasserbeseitigung</b>								
<b>Operative Gebarung</b>								
851000	852000	Geb. f.d. Benützung v. Gde-Einrichtungen	275.000,00	285.000,00	235.484,47	275.000,00	285.000,00	234.439,80
2	2113/3113	Erträge / Einzahlungen aus Gebühren	275.000,00	285.000,00	235.484,47	275.000,00	285.000,00	234.439,80
851000	810000	Erträge aus Leistungen	500,00	0,00	0,00	500,00	0,00	0,00
2	2114/3114	Erträge / Einzahlungen aus Leistungen	500,00	0,00	0,00	500,00	0,00	0,00
851000	829000	Sonstige Erträge	500,00	500,00	0,00	500,00	500,00	0,00
2	2116/3116	Erträge / Einz. aus Veräußerung/GWG u. sonst. Erträge/Einz.	500,00	500,00	0,00	500,00	500,00	0,00
<b>1</b>	<b>211/311</b>	<b>Erträge / Einzahl. aus operativer Verwaltungstätigkeit</b>	<b>276.000,00</b>	<b>285.500,00</b>	<b>235.484,47</b>	<b>276.000,00</b>	<b>285.500,00</b>	<b>234.439,80</b>
851000	860000	Transfers von Bund, Bundesfonds und Bundeskammern	177.600,00	175.900,00	171.424,40	177.600,00	175.900,00	171.424,40
2	2121/3121	Transferertrag / -zahlungen von Trägern des öffentl. Rechts	177.600,00	175.900,00	171.424,40	177.600,00	175.900,00	171.424,40
851000	813000	Erträge aus der Aufl. von IZ (Kapitaltrans.)	94.500,00	94.500,00	86.276,89	0,00	0,00	0,00
2	2127	Nicht finanzierungswirksamer Transferertrag	94.500,00	94.500,00	86.276,89	0,00	0,00	0,00
<b>1</b>	<b>212/312</b>	<b>Erträge aus Transfers / Einzahlungen aus Transfers</b>	<b>272.100,00</b>	<b>270.400,00</b>	<b>257.701,29</b>	<b>177.600,00</b>	<b>175.900,00</b>	<b>171.424,40</b>
<b>SU 21/31</b>		<b>Summe Erträge / Einzahlungen operative Gebarung</b>	<b>548.100,00</b>	<b>555.900,00</b>	<b>493.185,76</b>	<b>453.600,00</b>	<b>461.400,00</b>	<b>405.864,20</b>
851000	600000	Energiebezüge	51.000,00	67.700,00	19.888,10	51.000,00	67.700,00	19.888,10
851000	631000	Telekommunikationsdienste	3.900,00	3.900,00	3.824,52	3.900,00	3.900,00	3.824,52
851000	670000	Versicherungen	2.900,00	2.700,00	2.637,00	2.900,00	2.700,00	2.637,00
2	2222/3222	Verwaltungs- und Betriebsaufwand / Auszahlungen	57.800,00	74.300,00	26.349,62	57.800,00	74.300,00	26.349,62
851000	612000	Instandhaltung von Wasser/Kanalanlagen	60.000,00	60.000,00	81.157,92	60.000,00	60.000,00	81.157,92
2	2224/3224	Instandhaltung / Auszahlungen für Instandhaltung	60.000,00	60.000,00	81.157,92	60.000,00	60.000,00	81.157,92
851000	710000	Öffentliche Abgaben ohne Geb. gem. FAG	4.500,00	4.500,00	4.378,05	4.500,00	4.500,00	4.378,05
851000	711000	Gebühren für die Benützung gem. FAG	800,00	600,00	428,04	800,00	600,00	428,04
851000	720509	Interne Leistungsverrechnung (Vergütung)	93.100,00	86.100,00	80.548,39	93.100,00	86.100,00	80.548,39
851000	728000	* Entgelte für sonstige Leistungen	5.000,00	5.000,00	0,00	5.000,00	5.000,00	0,00
2	2225/3225	Sonstiger Sachaufwand / Sonstige Auszahl. aus Sachaufwand	103.400,00	96.200,00	85.354,48	103.400,00	96.200,00	85.354,48

**Voranschlag 2024**

**Detailnachweis VA / 851 Betriebe der Abwasserbeseitigung - interne Vergütungen enthalten**

Fonds	Konto	Bezeichnung	EVA 2024	EVA 2023	ERA 2022	FVA 2024	FVA 2023	FRA 2022
851000	680300	Planm. Afa Gebäude/Bauten	600,00	600,00	534,84	0,00	0,00	0,00
851000	680400	Planm. Afa Wasser/Abwasserbauten/Anlagen	233.900,00	231.500,00	223.707,54	0,00	0,00	0,00
2	2226/3226	Nicht finanz.wirks. Sachaufw. / Ausz. Inanspruchn.Haftungen	234.500,00	232.100,00	224.242,38	0,00	0,00	0,00
<b>1</b>	<b>222/322</b>	<b>Sachaufwand / Auszahlungen aus Sachaufwand</b>	<b>455.700,00</b>	<b>462.600,00</b>	<b>417.104,40</b>	<b>221.200,00</b>	<b>230.500,00</b>	<b>192.862,02</b>
851000	650700	Zinsen für Finanzschulden in Euro	104.200,00	82.400,00	42.437,04	104.200,00	82.400,00	42.437,04
2	2241/3241	Aufwendungen / Auszahlungen für Zinsen	104.200,00	82.400,00	42.437,04	104.200,00	82.400,00	42.437,04
<b>1</b>	<b>224/324</b>	<b>Finanzaufwand / Auszahlungen aus Finanzaufwand</b>	<b>104.200,00</b>	<b>82.400,00</b>	<b>42.437,04</b>	<b>104.200,00</b>	<b>82.400,00</b>	<b>42.437,04</b>
<b>SU</b>	<b>22/32</b>	<b>Summe Aufwendungen / Auszahlungen operative Gebarung</b>	<b>559.900,00</b>	<b>545.000,00</b>	<b>459.541,44</b>	<b>325.400,00</b>	<b>312.900,00</b>	<b>235.299,06</b>
<b>SA</b>	<b>SA0/SA1</b>	<b>SA (0) Nettoerg. (21-22) / SA (1) Geldfluss op. Geb. (31-32)</b>	<b>-11.800,00</b>	<b>10.900,00</b>	<b>33.644,32</b>	<b>128.200,00</b>	<b>148.500,00</b>	<b>170.565,14</b>
<b>SA</b>	<b>SA01</b>	<b>Saldo (01) Haushaltsrücklagen (230-240)</b>	<b>0,00</b>	<b>0,00</b>	<b>0,00</b>			
<b>SA</b>	<b>SA00</b>	<b>Saldo (00) Nettoergebnis nach Haushaltsrücklagen (SA0+SA01)</b>	<b>-11.800,00</b>	<b>10.900,00</b>	<b>33.644,32</b>			
<b>Investive Gebarung</b>								
851000	300000	Kapitaltransf. von Bund, -fonds und -kammern				139.300,00	145.400,00	126.005,03
851000	301000	* Kapitaltransf. von Ländern, -fonds und -kammern				68.400,00	50.400,00	65.314,00
2	3331	Kapitaltransferzahlungen von Trägern des öffentlichen Rechts				207.700,00	195.800,00	191.319,03
851000	307000	Kap.transf. von p. Hh. und pr. Org.o.Erwerbsz.ua				0,00	0,00	1.006,97
851000	307800	Kap.transf. von p. Hh. und pr. Org.o.Erwerbsz.ua				15.000,00	25.000,00	13.707,18
2	3334	Kapitaltransferzahl. von Haush. und Org. o. Erwerbscharakter				15.000,00	25.000,00	14.714,15
<b>1</b>	<b>333</b>	<b>Einzahlungen aus Kapitaltransfers</b>				<b>222.700,00</b>	<b>220.800,00</b>	<b>206.033,18</b>
<b>SU</b>	<b>33</b>	<b>Summe Einzahlungen investive Gebarung</b>				<b>222.700,00</b>	<b>220.800,00</b>	<b>206.033,18</b>
851000	004000	* Wasser- und Kanalisationsbauten				6.000,00	140.000,00	20.205,93
851000	060000	* AiB Grundstückseinr.				10.000,00	143.500,00	613.253,97
2	3412	Ausz. für den Erwerb von Grundstücken & Grundstückseinricht.				16.000,00	283.500,00	633.459,90
<b>1</b>	<b>341</b>	<b>Auszahlungen aus der Investitionstätigkeit</b>				<b>16.000,00</b>	<b>283.500,00</b>	<b>633.459,90</b>
<b>SU</b>	<b>34</b>	<b>Summe Auszahlungen investive Gebarung</b>				<b>16.000,00</b>	<b>283.500,00</b>	<b>633.459,90</b>
<b>SA</b>	<b>SA2</b>	<b>Saldo (2) Geldfluss aus der Investiven Gebarung (33-34)</b>				<b>206.700,00</b>	<b>-62.700,00</b>	<b>-427.426,72</b>

**Voranschlag 2024**

**Detailnachweis VA / 851 Betriebe der Abwasserbeseitigung - interne Vergütungen enthalten**

Fonds	Konto	Bezeichnung	EVA 2024	EVA 2023	ERA 2022	FVA 2024	FVA 2023	FRA 2022
<b>SA</b>	<b>SA3</b>	<b>Saldo (3) Nettofinanzierungssaldo (SA1+SA2)</b>				<b>334.900,00</b>	<b>85.800,00</b>	<b>-256.861,58</b>
<b>Finanzierungstätigkeit</b>								
851000	346100	Investitionsdarlehen von Finanz.unt.				0,00	130.000,00	1.200.000,00
2	3514	Einzahlungen aus Finanzschulden (Finanzunternehmen)				0,00	130.000,00	1.200.000,00
<b>1</b>	<b>351</b>	<b>Einzahlungen aus der Aufnahme von Finanzschulden</b>				<b>0,00</b>	<b>130.000,00</b>	<b>1.200.000,00</b>
<b>SU</b>	<b>35</b>	<b>Summe Einzahlungen aus der Finanzierungstätigkeit</b>				<b>0,00</b>	<b>130.000,00</b>	<b>1.200.000,00</b>
851000	346100	Investitionsdarlehen von Finanz.unt.				357.300,00	355.900,00	321.111,87
2	3614	Auszahlungen aus Finanzschulden				357.300,00	355.900,00	321.111,87
<b>1</b>	<b>361</b>	<b>Auszahlungen aus der Tilgung von Finanzschulden</b>				<b>357.300,00</b>	<b>355.900,00</b>	<b>321.111,87</b>
<b>SU</b>	<b>36</b>	<b>Summe Auszahlungen aus der Finanzierungstätigkeit</b>				<b>357.300,00</b>	<b>355.900,00</b>	<b>321.111,87</b>
<b>SA</b>	<b>SA4</b>	<b>Saldo (4) Geldfluss aus der Finanzierungstätigkeit (35-36)</b>				<b>-357.300,00</b>	<b>-225.900,00</b>	<b>878.888,13</b>
<b>SA</b>	<b>SA5</b>	<b>Saldo (5) Geldfluss aus VA-wirksamer Gebarung (SA3+SA4)</b>				<b>-22.400,00</b>	<b>-140.100,00</b>	<b>622.026,55</b>
851000	910000	Verrechnung op. Gebarung u. Projekte				0,00	188.100,00	25.085,07
2	3701	Einzahlungen aus operativer Gebarung für investive Vorhaben				0,00	188.100,00	25.085,07
<b>1</b>	<b>370</b>	<b>Einzahlungen aus operativer Gebarung für investive Vorhaben</b>				<b>0,00</b>	<b>188.100,00</b>	<b>25.085,07</b>
851000	910000	Verrechnung op. Gebarung u. Projekte				0,00	188.100,00	25.085,07
2	3801	Auszahlungen aus operativer Gebarung für investive Vorhaben				0,00	188.100,00	25.085,07
<b>1</b>	<b>380</b>	<b>Auszahlungen aus operativer Gebarung für investive Vorhaben</b>				<b>0,00</b>	<b>188.100,00</b>	<b>25.085,07</b>
<b>SA</b>	<b>SA51</b>	<b>Saldo Geldfluss aus operativer Gebarung für invest. Vorhaben</b>				<b>0,00</b>	<b>0,00</b>	<b>0,00</b>

**Voranschlag 2024**

**Detailnachweis VA / 851 Betriebe der Abwasserbeseitigung - interne Vergütungen enthalten**

Fonds	Konto	Bezeichnung	EVA 2024	EVA 2023	ERA 2022	FVA 2024	FVA 2023	FRA 2022
<b>UA 851</b>		<b>Betriebe der Abwasserbeseitigung</b>						
UA 851	SA0/SA1	SA (0) Nettoerg. (21-22) / SA (1) Geldfluss op. Geb. (31-32)	-11.800,00	10.900,00	33.644,32	128.200,00	148.500,00	170.565,14
UA 851	SA00	Saldo (00) Nettoergebnis nach Haushaltsrücklagen (SA0+SA01)	-11.800,00	10.900,00	33.644,32			
UA 851	SA2	Saldo (2) Geldfluss aus der Investiven Gebarung (33-34)				206.700,00	-62.700,00	-427.426,72
UA 851	SA3	Saldo (3) Nettofinanzierungssaldo (SA1+SA2)				334.900,00	85.800,00	-256.861,58
UA 851	SA4	Saldo (4) Geldfluss aus der Finanzierungstätigkeit (35-36)				-357.300,00	-225.900,00	878.888,13
UA 851	SA5	Saldo (5) Geldfluss aus VA-wirksamer Gebarung (SA3+SA4)				-22.400,00	-140.100,00	622.026,55

**Voranschlag 2024**

**Detailnachweis VA / 852 Betriebe der Müllbeseitigung - interne Vergütungen enthalten**

Fonds	Konto	Bezeichnung	EVA 2024	EVA 2023	ERA 2022	FVA 2024	FVA 2023	FRA 2022
<b>Fonds 852000</b>		<b>Betriebe der Müllbeseitigung</b>						
<b>Operative Gebarung</b>								
852000	852000	Geb. f.d. Benützung v. Gde-Einrichtungen	115.600,00	91.500,00	91.769,72	115.600,00	91.500,00	91.877,94
2	2113/3113	Erträge / Einzahlungen aus Gebühren	115.600,00	91.500,00	91.769,72	115.600,00	91.500,00	91.877,94
852000	816000	Kostenbeiträge (Kostensätze) für sonst. Leist.	700,00	700,00	351,00	700,00	700,00	351,00
2	2114/3114	Erträge / Einzahlungen aus Leistungen	700,00	700,00	351,00	700,00	700,00	351,00
852000	808000	Veräußerung von Waren	15.000,00	23.000,00	24.495,33	15.000,00	23.000,00	24.495,33
2	2116/3116	Erträge / Einz. aus Veräußerung/GWG u. sonst. Erträge/Einz.	15.000,00	23.000,00	24.495,33	15.000,00	23.000,00	24.495,33
<b>1</b>	<b>211/311</b>	<b>Erträge / Einzahl. aus operativer Verwaltungstätigkeit</b>	<b>131.300,00</b>	<b>115.200,00</b>	<b>116.616,05</b>	<b>131.300,00</b>	<b>115.200,00</b>	<b>116.724,27</b>
<b>SU</b>	<b>21/31</b>	<b>Summe Erträge / Einzahlungen operative Gebarung</b>	<b>131.300,00</b>	<b>115.200,00</b>	<b>116.616,05</b>	<b>131.300,00</b>	<b>115.200,00</b>	<b>116.724,27</b>
852000	523000	Geldb. der nicht ganzj. besch. Arbeiter:innen	2.000,00	2.000,00	1.386,00	2.000,00	2.000,00	1.386,00
2	2211/3211	Personalaufwand / Ausz. (Bezüge, Nebengeb., Mehrleistungen)	2.000,00	2.000,00	1.386,00	2.000,00	2.000,00	1.386,00
852000	580000	Dienstgeberbeiträge FLAF	100,00	100,00	30,89	100,00	100,00	30,89
852000	582000	Sonstige Dienstgeberbeiträge zur soz. Sicherheit	200,00	200,00	194,73	200,00	200,00	194,73
2	2212/3212	Gesetzlicher und freiwilliger Sozialaufwand / Auszahlungen	300,00	300,00	225,62	300,00	300,00	225,62
<b>1</b>	<b>221/321</b>	<b>Personalaufwand / Auszahlungen aus Personalaufwand</b>	<b>2.300,00</b>	<b>2.300,00</b>	<b>1.611,62</b>	<b>2.300,00</b>	<b>2.300,00</b>	<b>1.611,62</b>
852000	413000	* Handelswaren	2.500,00	500,00	2.093,48	2.500,00	500,00	2.093,48
2	2221/3221	Gebrauchs- und Verbrauchsgüter, Handelswaren / Auszahlungen	2.500,00	500,00	2.093,48	2.500,00	500,00	2.093,48
852000	621000	Sonstige Transporte	12.100,00	12.000,00	12.461,82	12.100,00	12.000,00	12.461,82
2	2222/3222	Verwaltungs- und Betriebsaufwand / Auszahlungen	12.100,00	12.000,00	12.461,82	12.100,00	12.000,00	12.461,82
852000	700000	Miet- und Pachtufwand	300,00	300,00	285,02	300,00	300,00	285,02
2	2223/3223	Leasing- und Mietaufwand / Ausz. für Leasing- u. Mietaufwand	300,00	300,00	285,02	300,00	300,00	285,02
852000	619000	Instandhaltung von Sonderanlagen	2.000,00	2.000,00	2.615,30	2.000,00	2.000,00	2.615,30
2	2224/3224	Instandhaltung / Auszahlungen für Instandhaltung	2.000,00	2.000,00	2.615,30	2.000,00	2.000,00	2.615,30
852000	710000	Öffentliche Abgaben ohne Geb. gem. FAG	23.500,00	23.000,00	22.232,48	23.500,00	23.000,00	22.232,48
852000	711000	Gebühren für die Benützung gem. FAG	400,00	400,00	277,27	400,00	400,00	277,27

**Voranschlag 2024**

**Detailnachweis VA / 852 Betriebe der Müllbeseitigung - interne Vergütungen enthalten**

Fonds	Konto	Bezeichnung	EVA 2024	EVA 2023	ERA 2022	FVA 2024	FVA 2023	FRA 2022
852000	720509	Interne Leistungsverrechnung (Vergütung)	32.300,00	25.000,00	31.114,24	32.300,00	25.000,00	31.114,24
852000	728000	Entgelte für sonstige Leistungen	55.000,00	40.000,00	47.969,88	55.000,00	40.000,00	47.969,88
2	2225/3225	Sonstiger Sachaufwand / Sonstige Auszahl. aus Sachaufwand	111.200,00	88.400,00	101.593,87	111.200,00	88.400,00	101.593,87
852000	680200	Planm. Afa Grundstückseinrichtungen/Infrastruktur	0,00	0,00	543,55	0,00	0,00	0,00
852000	680700	Planm. Afa Amts, Betriebs/Geschäftsausstattung	800,00	800,00	471,41	0,00	0,00	0,00
2	2226/3226	Nicht finanz.wirks. Sachaufw. / Ausz. Inanspruchn.Haftungen	800,00	800,00	1.014,96	0,00	0,00	0,00
<b>1</b>	<b>222/322</b>	<b>Sachaufwand / Auszahlungen aus Sachaufwand</b>	<b>128.900,00</b>	<b>104.000,00</b>	<b>120.064,45</b>	<b>128.100,00</b>	<b>103.200,00</b>	<b>119.049,49</b>
852000	659000	Geldverkehrs- und Bankspesen	100,00	100,00	0,00	100,00	100,00	0,00
2	2244/3244	Sonstiger Finanzaufwand / Sonstige Ausz. aus Finanzaufwend.	100,00	100,00	0,00	100,00	100,00	0,00
<b>1</b>	<b>224/324</b>	<b>Finanzaufwand / Auszahlungen aus Finanzaufwand</b>	<b>100,00</b>	<b>100,00</b>	<b>0,00</b>	<b>100,00</b>	<b>100,00</b>	<b>0,00</b>
<b>SU 22/32</b>		<b>Summe Aufwendungen / Auszahlungen operative Gebarung</b>	<b>131.300,00</b>	<b>106.400,00</b>	<b>121.676,07</b>	<b>130.500,00</b>	<b>105.600,00</b>	<b>120.661,11</b>
<b>SA SA0/SA1</b>		<b>SA (0) Nettoerg. (21-22) / SA (1) Geldfluss op. Geb. (31-32)</b>	<b>0,00</b>	<b>8.800,00</b>	<b>-5.060,02</b>	<b>800,00</b>	<b>9.600,00</b>	<b>-3.936,84</b>
<b>SA SA01</b>		<b>Saldo (01) Haushaltsrücklagen (230-240)</b>	<b>0,00</b>	<b>0,00</b>	<b>0,00</b>			
<b>SA SA00</b>		<b>Saldo (00) Nettoergebnis nach Haushaltsrücklagen (SA0+SA01)</b>	<b>0,00</b>	<b>8.800,00</b>	<b>-5.060,02</b>			
<b>Investive Gebarung</b>								
<b>SU 33</b>		<b>Summe Einzahlungen investive Gebarung</b>				<b>0,00</b>	<b>0,00</b>	<b>0,00</b>
852000	006000	Sonstige Grundstückseinrichtungen				0,00	0,00	5.409,60
2	3412	Ausz. für den Erwerb von Grundstücken & Grundstückseinricht.				0,00	0,00	5.409,60
852000	042000	Amts-, Betriebs- und Geschäftsausstattung				2.500,00	4.500,00	3.819,00
2	3415	Ausz. f.d. Erwerb von Amts-, Betriebs- u.Geschäftsausstatt.				2.500,00	4.500,00	3.819,00
<b>1</b>	<b>341</b>	<b>Auszahlungen aus der Investitionstätigkeit</b>				<b>2.500,00</b>	<b>4.500,00</b>	<b>9.228,60</b>
<b>SU 34</b>		<b>Summe Auszahlungen investive Gebarung</b>				<b>2.500,00</b>	<b>4.500,00</b>	<b>9.228,60</b>
<b>SA SA2</b>		<b>Saldo (2) Geldfluss aus der Investiven Gebarung (33-34)</b>				<b>-2.500,00</b>	<b>-4.500,00</b>	<b>-9.228,60</b>
<b>SA SA3</b>		<b>Saldo (3) Nettofinanzierungssaldo (SA1+SA2)</b>				<b>-1.700,00</b>	<b>5.100,00</b>	<b>-13.165,44</b>
<b>Finanzierungstätigkeit</b>								
<b>SU 35</b>		<b>Summe Einzahlungen aus der Finanzierungstätigkeit</b>				<b>0,00</b>	<b>0,00</b>	<b>0,00</b>

**Voranschlag 2024**

**Detailnachweis VA / 852 Betriebe der Müllbeseitigung - interne Vergütungen enthalten**

Fonds	Konto	Bezeichnung	EVA 2024	EVA 2023	ERA 2022	FVA 2024	FVA 2023	FRA 2022
<b>SU</b>	<b>36</b>	<b>Summe Auszahlungen aus der Finanzierungstätigkeit</b>				<b>0,00</b>	<b>0,00</b>	<b>0,00</b>
<b>SA</b>	<b>SA4</b>	<b>Saldo (4) Geldfluss aus der Finanzierungstätigkeit (35-36)</b>				<b>0,00</b>	<b>0,00</b>	<b>0,00</b>
<b>SA</b>	<b>SA5</b>	<b>Saldo (5) Geldfluss aus VA-wirksamer Gebarung (SA3+SA4)</b>				<b>-1.700,00</b>	<b>5.100,00</b>	<b>-13.165,44</b>
<b>UA 852</b>		<b>Betriebe der Müllbeseitigung</b>						
UA 852	SA0/SA1	SA (0) Nettoerg. (21-22) / SA (1) Geldfluss op. Geb. (31-32)	0,00	8.800,00	-5.060,02	800,00	9.600,00	-3.936,84
UA 852	SA00	Saldo (00) Nettoergebnis nach Haushaltsrücklagen (SA0+SA01)	0,00	8.800,00	-5.060,02			
UA 852	SA2	Saldo (2) Geldfluss aus der Investiven Gebarung (33-34)				-2.500,00	-4.500,00	-9.228,60
UA 852	SA3	Saldo (3) Nettofinanzierungssaldo (SA1+SA2)				-1.700,00	5.100,00	-13.165,44
UA 852	SA4	Saldo (4) Geldfluss aus der Finanzierungstätigkeit (35-36)				0,00	0,00	0,00
UA 852	SA5	Saldo (5) Geldfluss aus VA-wirksamer Gebarung (SA3+SA4)				-1.700,00	5.100,00	-13.165,44



**Voranschlag 2024**

**Detailnachweis VA / 853 Betriebe für Errichtung u.Verw. von Wohn- u.Geschäftsgebäud. - interne Vergütungen enthalten**

Fonds	Konto	Bezeichnung	EVA 2024	EVA 2023	ERA 2022	FVA 2024	FVA 2023	FRA 2022
<b>Fonds 853000 Betriebe für die Errichtung und Verwaltu</b>								
<b>Operative Gebarung</b>								
853000	811000	Miet- und Pachterträge	43.000,00	43.300,00	43.047,61	43.000,00	43.300,00	42.629,44
853000	811100	Pachtertrag Gasthaus	13.000,00	12.000,00	9.520,12	13.000,00	12.000,00	9.520,12
2	2115/3115	Erträge / Einzahlungen aus Besitz und wirtschaftl. Tätigkeit	56.000,00	55.300,00	52.567,73	56.000,00	55.300,00	52.149,56
853000	899000	Zuw. an Verr.rücklagen zw. operativer Geb. u. Proj	210.000,00	0,00	0,00	0,00	0,00	0,00
2	2116/3116	Erträge / Einz. aus Veräußerung/GWG u. sonst. Erträge/Einz.	210.000,00	0,00	0,00	0,00	0,00	0,00
<b>1</b>	<b>211/311</b>	<b>Erträge / Einzahl. aus operativer Verwaltungstätigkeit</b>	<b>266.000,00</b>	<b>55.300,00</b>	<b>52.567,73</b>	<b>56.000,00</b>	<b>55.300,00</b>	<b>52.149,56</b>
853000	861000	Transfers von Ländern, Landesfonds/-kammern	1.800,00	2.700,00	869,90	1.800,00	2.700,00	869,90
2	2121/3121	Transferertrag / -zahlungen von Trägern des öffentl. Rechts	1.800,00	2.700,00	869,90	1.800,00	2.700,00	869,90
853000	888000	Lfd. Transferzahlungen von der EU	0,00	16.700,00	0,00	0,00	16.700,00	0,00
2	2125/3125	Transferertrag / -zahlungen vom Ausland	0,00	16.700,00	0,00	0,00	16.700,00	0,00
853000	813000	Erträge aus der Aufl. von IZ (Kapitaltrans.)	1.700,00	1.700,00	1.546,02	0,00	0,00	0,00
2	2127	Nicht finanzierungswirksamer Transferertrag	1.700,00	1.700,00	1.546,02	0,00	0,00	0,00
<b>1</b>	<b>212/312</b>	<b>Erträge aus Transfers / Einzahlungen aus Transfers</b>	<b>3.500,00</b>	<b>21.100,00</b>	<b>2.415,92</b>	<b>1.800,00</b>	<b>19.400,00</b>	<b>869,90</b>
<b>SU</b>	<b>21/31</b>	<b>Summe Erträge / Einzahlungen operative Gebarung</b>	<b>269.500,00</b>	<b>76.400,00</b>	<b>54.983,65</b>	<b>57.800,00</b>	<b>74.700,00</b>	<b>53.019,46</b>
853000	451000	Brennstoffe	4.000,00	6.000,00	7.107,08	4.000,00	6.000,00	7.107,08
2	2221/3221	Gebrauchs- und Verbrauchsgüter, Handelswaren / Auszahlungen	4.000,00	6.000,00	7.107,08	4.000,00	6.000,00	7.107,08
853000	600000	Energiebezüge	7.000,00	8.700,00	5.780,82	7.000,00	8.700,00	5.780,82
853000	670000	Versicherungen	3.900,00	3.600,00	3.573,11	3.900,00	3.600,00	3.573,11
2	2222/3222	Verwaltungs- und Betriebsaufwand / Auszahlungen	10.900,00	12.300,00	9.353,93	10.900,00	12.300,00	9.353,93
853000	614000	* Instandhaltung von Gebäuden	25.000,00	10.000,00	3.662,07	25.000,00	10.000,00	3.662,07
2	2224/3224	Instandhaltung / Auszahlungen für Instandhaltung	25.000,00	10.000,00	3.662,07	25.000,00	10.000,00	3.662,07
853000	710000	Öffentliche Abgaben ohne Geb. gem. FAG	400,00	400,00	395,11	400,00	400,00	395,11
853000	711000	Gebühren für die Benützung gem. FAG	10.000,00	7.000,00	6.619,44	10.000,00	7.000,00	6.619,44
853000	720509	Interne Leistungsverrechnung (Vergütung)	6.200,00	8.800,00	3.630,37	6.200,00	8.800,00	3.630,37

**Voranschlag 2024**

**Detailnachweis VA / 853 Betriebe für Errichtung u.Verw. von Wohn- u.Geschäftsgebäud. - interne Vergütungen enthalten**

Fonds	Konto	Bezeichnung	EVA 2024	EVA 2023	ERA 2022	FVA 2024	FVA 2023	FRA 2022
853000	728000	Entgelte für sonstige Leistungen	0,00	5.000,00	19.826,41	0,00	5.000,00	19.826,41
853000	799000	Zuw. an Verr.rücklagen zw. operativer Geb. u. Proj	210.000,00	0,00	0,00	0,00	0,00	0,00
2	2225/3225	Sonstiger Sachaufwand / Sonstige Auszahl. aus Sachaufwand	226.600,00	21.200,00	30.471,33	16.600,00	21.200,00	30.471,33
853000	680300	Planm. Afa Gebäude/Bauten	43.700,00	40.800,00	39.470,57	0,00	0,00	0,00
853000	680700	Planm. Afa Amts, Betriebs/Geschäftsausstattung	1.400,00	1.000,00	934,51	0,00	0,00	0,00
853000	681200	Außerplanm. Afa Grundstücke, Grundstückseinrichtu	0,00	0,00	78,38	0,00	0,00	0,00
2	2226/3226	Nicht finanz.wirks. Sachaufw. / Ausz. Inanspruchn.Haftungen	45.100,00	41.800,00	40.483,46	0,00	0,00	0,00
1	222/322	<b>Sachaufwand / Auszahlungen aus Sachaufwand</b>	<b>311.600,00</b>	<b>91.300,00</b>	<b>91.077,87</b>	<b>56.500,00</b>	<b>49.500,00</b>	<b>50.594,41</b>
853000	650000	Zinsen für Finanzschulden in Euro	600,00	800,00	787,44	600,00	800,00	787,44
853000	650100	Zinsen für Finanzschulden - Inland (Gasthaus)	1.100,00	1.000,00	922,81	1.100,00	1.000,00	922,81
853000	650700	Zinsen für Finanzschulden in Euro	6.700,00	4.100,00	1.098,81	6.700,00	4.100,00	1.098,81
2	2241/3241	Aufwendungen / Auszahlungen für Zinsen	8.400,00	5.900,00	2.809,06	8.400,00	5.900,00	2.809,06
1	224/324	<b>Finanzaufwand / Auszahlungen aus Finanzaufwand</b>	<b>8.400,00</b>	<b>5.900,00</b>	<b>2.809,06</b>	<b>8.400,00</b>	<b>5.900,00</b>	<b>2.809,06</b>
SU	22/32	<b>Summe Aufwendungen / Auszahlungen operative Gebarung</b>	<b>320.000,00</b>	<b>97.200,00</b>	<b>93.886,93</b>	<b>64.900,00</b>	<b>55.400,00</b>	<b>53.403,47</b>
SA	SA0/SA1	<b>SA (0) Nettoerg. (21-22) / SA (1) Geldfluss op. Geb. (31-32)</b>	<b>-50.500,00</b>	<b>-20.800,00</b>	<b>-38.903,28</b>	<b>-7.100,00</b>	<b>19.300,00</b>	<b>-384,01</b>
SA	SA01	<b>Saldo (01) Haushaltsrücklagen (230-240)</b>	<b>0,00</b>	<b>0,00</b>	<b>0,00</b>			
SA	SA00	<b>Saldo (00) Nettoergebnis nach Haushaltsrücklagen (SA0+SA01)</b>	<b>-50.500,00</b>	<b>-20.800,00</b>	<b>-38.903,28</b>			
<b>Investive Gebarung</b>								
853000	300000	Kapitaltransf. von Bund, -fonds und -kammern				7.500,00	30.000,00	0,00
853000	301000	Kapitaltransf. von Ländern, -fonds und -kammern				7.500,00	0,00	0,00
2	3331	Kapitaltransferzahlungen von Trägern des öffentlichen Rechts				15.000,00	30.000,00	0,00
1	333	<b>Einzahlungen aus Kapitaltransfers</b>				<b>15.000,00</b>	<b>30.000,00</b>	<b>0,00</b>
SU	33	<b>Summe Einzahlungen investive Gebarung</b>				<b>15.000,00</b>	<b>30.000,00</b>	<b>0,00</b>
853000	010000	Gebäude				50.000,00	185.000,00	31.488,19
2	3413	Auszahlungen für den Erwerb von Gebäuden und Bauten				50.000,00	185.000,00	31.488,19
1	341	<b>Auszahlungen aus der Investitionstätigkeit</b>				<b>50.000,00</b>	<b>185.000,00</b>	<b>31.488,19</b>

**Voranschlag 2024**

**Detailnachweis VA / 853 Betriebe für Errichtung u.Verw. von Wohn- u.Geschäftsgebäud. - interne Vergütungen enthalten**

Fonds	Konto	Bezeichnung	EVA 2024	EVA 2023	ERA 2022	FVA 2024	FVA 2023	FRA 2022
<b>SU</b>	<b>34</b>	<b>Summe Auszahlungen investive Gebarung</b>				<b>50.000,00</b>	<b>185.000,00</b>	<b>31.488,19</b>
<b>SA</b>	<b>SA2</b>	<b>Saldo (2) Geldfluss aus der Investiven Gebarung (33-34)</b>				<b>-35.000,00</b>	<b>-155.000,00</b>	<b>-31.488,19</b>
<b>SA</b>	<b>SA3</b>	<b>Saldo (3) Nettofinanzierungssaldo (SA1+SA2)</b>				<b>-42.100,00</b>	<b>-135.700,00</b>	<b>-31.872,20</b>
<b>Finanzierungstätigkeit</b>								
<b>SU</b>	<b>35</b>	<b>Summe Einzahlungen aus der Finanzierungstätigkeit</b>				<b>0,00</b>	<b>0,00</b>	<b>0,00</b>
853000	340000	Investitionsdarlehen von Bund				16.200,00	16.100,00	15.302,24
853000	340100	Investitionsdarlehen von Bund (Gasthauswohnung)				1.000,00	3.100,00	3.043,93
853000	341000	Investitionsdarlehen von Ländern				3.300,00	3.400,00	3.315,54
2	3611	Ausz. aus empf. Darl. von öffentl. Körpersch. u. Rechtsträg.				20.500,00	22.600,00	21.661,71
853000	346100	Investitionsdarlehen von Finanz.unt.				4.900,00	5.500,00	6.706,21
2	3614	Auszahlungen aus Finanzschulden				4.900,00	5.500,00	6.706,21
<b>1</b>	<b>361</b>	<b>Auszahlungen aus der Tilgung von Finanzschulden</b>				<b>25.400,00</b>	<b>28.100,00</b>	<b>28.367,92</b>
<b>SU</b>	<b>36</b>	<b>Summe Auszahlungen aus der Finanzierungstätigkeit</b>				<b>25.400,00</b>	<b>28.100,00</b>	<b>28.367,92</b>
<b>SA</b>	<b>SA4</b>	<b>Saldo (4) Geldfluss aus der Finanzierungstätigkeit (35-36)</b>				<b>-25.400,00</b>	<b>-28.100,00</b>	<b>-28.367,92</b>
<b>SA</b>	<b>SA5</b>	<b>Saldo (5) Geldfluss aus VA-wirksamer Gebarung (SA3+SA4)</b>				<b>-67.500,00</b>	<b>-163.800,00</b>	<b>-60.240,12</b>
853000	910000	Verrechnung op. Gebarung u. Projekte				0,00	160.000,00	0,00
2	3701	Einzahlungen aus operativer Gebarung für investive Vorhaben				0,00	160.000,00	0,00
<b>1</b>	<b>370</b>	<b>Einzahlungen aus operativer Gebarung für investive Vorhaben</b>				<b>0,00</b>	<b>160.000,00</b>	<b>0,00</b>
853000	910000	Verrechnung op. Gebarung u. Projekte				0,00	160.000,00	0,00
2	3801	Auszahlungen aus operativer Gebarung für investive Vorhaben				0,00	160.000,00	0,00
<b>1</b>	<b>380</b>	<b>Auszahlungen aus operativer Gebarung für investive Vorhaben</b>				<b>0,00</b>	<b>160.000,00</b>	<b>0,00</b>
<b>SA</b>	<b>SA51</b>	<b>Saldo Geldfluss aus operativer Gebarung für invest. Vorhaben</b>				<b>0,00</b>	<b>0,00</b>	<b>0,00</b>

**Voranschlag 2024**

**Detailnachweis VA / 853 Betriebe für Errichtung u.Verw. von Wohn- u.Geschäftsgebäud. - interne Vergütungen enthalten**

Fonds	Konto	Bezeichnung	EVA 2024	EVA 2023	ERA 2022	FVA 2024	FVA 2023	FRA 2022
<b>UA 853</b>		<b>Betriebe für Errichtung u.Verw. von Wohn- u.Geschäftsgebäud.</b>						
UA 853	SA0/SA1	SA (0) Nettoerg. (21-22) / SA (1) Geldfluss op. Geb. (31-32)	-50.500,00	-20.800,00	-38.903,28	-7.100,00	19.300,00	-384,01
UA 853	SA00	Saldo (00) Nettoergebnis nach Haushaltsrücklagen (SA0+SA01)	-50.500,00	-20.800,00	-38.903,28			
UA 853	SA2	Saldo (2) Geldfluss aus der Investiven Gebarung (33-34)				-35.000,00	-155.000,00	-31.488,19
UA 853	SA3	Saldo (3) Nettofinanzierungssaldo (SA1+SA2)				-42.100,00	-135.700,00	-31.872,20
UA 853	SA4	Saldo (4) Geldfluss aus der Finanzierungstätigkeit (35-36)				-25.400,00	-28.100,00	-28.367,92
UA 853	SA5	Saldo (5) Geldfluss aus VA-wirksamer Gebarung (SA3+SA4)				-67.500,00	-163.800,00	-60.240,12

**Voranschlag 2024**

**Detailnachweis VA / 859 Sonstige Betriebe mit marktbestimmter Tätigkeit - interne Vergütungen enthalten**

Fonds	Konto	Bezeichnung	EVA 2024	EVA 2023	ERA 2022	FVA 2024	FVA 2023	FRA 2022
<b>Fonds 859000</b>		<b>Sonstige Betriebe mit marktbest. Tätigk.</b>						
<b>Operative Gebarung</b>								
859000	803000	Veräuß. von techn. Anlagen, Fahrz.u.Masch.	0,00	0,00	18.024,36	0,00	0,00	0,00
2	2116/3116	Erträge / Einz. aus Veräußerung/GWG u. sonst. Erträge/Einz.	0,00	0,00	18.024,36	0,00	0,00	0,00
<b>1</b>	<b>211/311</b>	<b>Erträge / Einzahl. aus operativer Verwaltungstätigkeit</b>	<b>0,00</b>	<b>0,00</b>	<b>18.024,36</b>	<b>0,00</b>	<b>0,00</b>	<b>0,00</b>
<b>SU 21/31</b>		<b>Summe Erträge / Einzahlungen operative Gebarung</b>	<b>0,00</b>	<b>0,00</b>	<b>18.024,36</b>	<b>0,00</b>	<b>0,00</b>	<b>0,00</b>
859000	680500	Planm. Afa Sonderanlagen	0,00	0,00	221,42	0,00	0,00	0,00
859000	683000	Verl.a.d. Abg von Sachanl. und imm. Verm.	0,00	0,00	8.190,71	0,00	0,00	0,00
2	2226/3226	Nicht finanz.wirks. Sachaufw. / Ausz. Inanspruchn.Haftungen	0,00	0,00	8.412,13	0,00	0,00	0,00
<b>1</b>	<b>222/322</b>	<b>Sachaufwand / Auszahlungen aus Sachaufwand</b>	<b>0,00</b>	<b>0,00</b>	<b>8.412,13</b>	<b>0,00</b>	<b>0,00</b>	<b>0,00</b>
<b>SU 22/32</b>		<b>Summe Aufwendungen / Auszahlungen operative Gebarung</b>	<b>0,00</b>	<b>0,00</b>	<b>8.412,13</b>	<b>0,00</b>	<b>0,00</b>	<b>0,00</b>
<b>SA SA0/SA1</b>		<b>SA (0) Nettoerg. (21-22) / SA (1) Geldfluss op. Geb. (31-32)</b>	<b>0,00</b>	<b>0,00</b>	<b>9.612,23</b>	<b>0,00</b>	<b>0,00</b>	<b>0,00</b>
<b>SA SA01</b>		<b>Saldo (01) Haushaltsrücklagen (230-240)</b>	<b>0,00</b>	<b>0,00</b>	<b>0,00</b>			
<b>SA SA00</b>		<b>Saldo (00) Nettoergebnis nach Haushaltsrücklagen (SA0+SA01)</b>	<b>0,00</b>	<b>0,00</b>	<b>9.612,23</b>			
<b>Investive Gebarung</b>								
859000	803000	Veräuß. von techn. Anlagen, Fahrz.u.Masch.				0,00	0,00	18.024,36
2	3314	Einz. a.d Veräuß. von techn. Anlagen, Fahrzeuge u. Maschinen				0,00	0,00	18.024,36
<b>1</b>	<b>331</b>	<b>Einzahlungen aus der Investitionstätigkeit</b>				<b>0,00</b>	<b>0,00</b>	<b>18.024,36</b>
<b>SU 33</b>		<b>Summe Einzahlungen investive Gebarung</b>				<b>0,00</b>	<b>0,00</b>	<b>18.024,36</b>
859000	050000	Sonderanlagen				0,00	0,00	8.412,13
2	3412	Ausz. für den Erwerb von Grundstücken & Grundstückseinricht.				0,00	0,00	8.412,13
<b>1</b>	<b>341</b>	<b>Auszahlungen aus der Investitionstätigkeit</b>				<b>0,00</b>	<b>0,00</b>	<b>8.412,13</b>
<b>SU 34</b>		<b>Summe Auszahlungen investive Gebarung</b>				<b>0,00</b>	<b>0,00</b>	<b>8.412,13</b>
<b>SA SA2</b>		<b>Saldo (2) Geldfluss aus der Investiven Gebarung (33-34)</b>				<b>0,00</b>	<b>0,00</b>	<b>9.612,23</b>
<b>SA SA3</b>		<b>Saldo (3) Nettofinanzierungssaldo (SA1+SA2)</b>				<b>0,00</b>	<b>0,00</b>	<b>9.612,23</b>

**Voranschlag 2024**

**Detailnachweis VA / 859 Sonstige Betriebe mit marktbestimmter Tätigkeit - interne Vergütungen enthalten**

Fonds	Konto	Bezeichnung	EVA 2024	EVA 2023	ERA 2022	FVA 2024	FVA 2023	FRA 2022
<b>Finanzierungstätigkeit</b>								
SU	35	Summe Einzahlungen aus der Finanzierungstätigkeit				0,00	0,00	0,00
SU	36	Summe Auszahlungen aus der Finanzierungstätigkeit				0,00	0,00	0,00
SA	SA4	Saldo (4) Geldfluss aus der Finanzierungstätigkeit (35-36)				0,00	0,00	0,00
SA	SA5	Saldo (5) Geldfluss aus VA-wirksamer Gebarung (SA3+SA4)				0,00	0,00	9.612,23
<b>UA 859 Sonstige Betriebe mit marktbestimmter Tätigkeit</b>								
UA 859	SA0/SA1	SA (0) Nettoerg. (21-22) / SA (1) Geldfluss op. Geb. (31-32)	0,00	0,00	9.612,23	0,00	0,00	0,00
UA 859	SA00	Saldo (00) Nettoergebnis nach Haushaltsrücklagen (SA0+SA01)	0,00	0,00	9.612,23			
UA 859	SA2	Saldo (2) Geldfluss aus der Investiven Gebarung (33-34)				0,00	0,00	9.612,23
UA 859	SA3	Saldo (3) Nettofinanzierungssaldo (SA1+SA2)				0,00	0,00	9.612,23
UA 859	SA4	Saldo (4) Geldfluss aus der Finanzierungstätigkeit (35-36)				0,00	0,00	0,00
UA 859	SA5	Saldo (5) Geldfluss aus VA-wirksamer Gebarung (SA3+SA4)				0,00	0,00	9.612,23
<b>A 85 Betriebe mit marktbestimmter Tätigkeit</b>								
A 85	SA0/SA1	SA (0) Nettoerg. (21-22) / SA (1) Geldfluss op. Geb. (31-32)	-159.500,00	-58.700,00	-46.021,65	93.400,00	187.700,00	189.447,99
A 85	SA00	Saldo (00) Nettoergebnis nach Haushaltsrücklagen (SA0+SA01)	-159.500,00	-58.700,00	-46.021,65			
A 85	SA2	Saldo (2) Geldfluss aus der Investiven Gebarung (33-34)				-1.020.700,00	-391.900,00	-579.304,07
A 85	SA3	Saldo (3) Nettofinanzierungssaldo (SA1+SA2)				-927.300,00	-204.200,00	-389.856,08
A 85	SA4	Saldo (4) Geldfluss aus der Finanzierungstätigkeit (35-36)				771.600,00	-113.200,00	781.471,81
A 85	SA5	Saldo (5) Geldfluss aus VA-wirksamer Gebarung (SA3+SA4)				-155.700,00	-317.400,00	391.615,73

**Voranschlag 2024**

**Detailnachweis VA / 894 Stadthallen, Kongresshäuser - interne Vergütungen enthalten**

Fonds	Konto	Bezeichnung	EVA 2024	EVA 2023	ERA 2022	FVA 2024	FVA 2023	FRA 2022
<b>Fonds 894000</b>		<b>Stadthalle, Kongresshäuser</b>						
<b>Operative Gebarung</b>								
894000	811000	Miet- und Pachterträge	1.500,00	1.500,00	1.348,00	1.500,00	1.500,00	1.238,00
2	2115/3115	Erträge / Einzahlungen aus Besitz und wirtschaftl. Tätigkeit	1.500,00	1.500,00	1.348,00	1.500,00	1.500,00	1.238,00
894000	828000	Rückersätze von Aufwendungen	300,00	300,00	272,80	300,00	300,00	245,20
2	2116/3116	Erträge / Einz. aus Veräußerung/GWG u. sonst. Erträge/Einz.	300,00	300,00	272,80	300,00	300,00	245,20
<b>1</b>	<b>211/311</b>	<b>Erträge / Einzahl. aus operativer Verwaltungstätigkeit</b>	<b>1.800,00</b>	<b>1.800,00</b>	<b>1.620,80</b>	<b>1.800,00</b>	<b>1.800,00</b>	<b>1.483,20</b>
<b>SU</b>	<b>21/31</b>	<b>Summe Erträge / Einzahlungen operative Gebarung</b>	<b>1.800,00</b>	<b>1.800,00</b>	<b>1.620,80</b>	<b>1.800,00</b>	<b>1.800,00</b>	<b>1.483,20</b>
894000	454000	Reinigungsmittel	1.000,00	500,00	458,16	1.000,00	500,00	458,16
2	2221/3221	Gebrauchs- und Verbrauchsgüter, Handelswaren / Auszahlungen	1.000,00	500,00	458,16	1.000,00	500,00	458,16
894000	600000	Energiebezüge	2.000,00	2.000,00	158,71	2.000,00	2.000,00	158,71
2	2222/3222	Verwaltungs- und Betriebsaufwand / Auszahlungen	2.000,00	2.000,00	158,71	2.000,00	2.000,00	158,71
894000	614000	* Instandhaltung von Gebäuden	4.300,00	1.500,00	445,31	4.300,00	1.500,00	445,31
2	2224/3224	Instandhaltung / Auszahlungen für Instandhaltung	4.300,00	1.500,00	445,31	4.300,00	1.500,00	445,31
<b>1</b>	<b>222/322</b>	<b>Sachaufwand / Auszahlungen aus Sachaufwand</b>	<b>7.300,00</b>	<b>4.000,00</b>	<b>1.062,18</b>	<b>7.300,00</b>	<b>4.000,00</b>	<b>1.062,18</b>
<b>SU</b>	<b>22/32</b>	<b>Summe Aufwendungen / Auszahlungen operative Gebarung</b>	<b>7.300,00</b>	<b>4.000,00</b>	<b>1.062,18</b>	<b>7.300,00</b>	<b>4.000,00</b>	<b>1.062,18</b>
<b>SA</b>	<b>SA0/SA1</b>	<b>SA (0) Nettoerg. (21-22) / SA (1) Geldfluss op. Geb. (31-32)</b>	<b>-5.500,00</b>	<b>-2.200,00</b>	<b>558,62</b>	<b>-5.500,00</b>	<b>-2.200,00</b>	<b>421,02</b>
<b>SA</b>	<b>SA01</b>	<b>Saldo (01) Haushaltsrücklagen (230-240)</b>	<b>0,00</b>	<b>0,00</b>	<b>0,00</b>			
<b>SA</b>	<b>SA00</b>	<b>Saldo (00) Nettoergebnis nach Haushaltsrücklagen (SA0+SA01)</b>	<b>-5.500,00</b>	<b>-2.200,00</b>	<b>558,62</b>			
<b>Investive Gebarung</b>								
<b>SU</b>	<b>33</b>	<b>Summe Einzahlungen investive Gebarung</b>				<b>0,00</b>	<b>0,00</b>	<b>0,00</b>
<b>SU</b>	<b>34</b>	<b>Summe Auszahlungen investive Gebarung</b>				<b>0,00</b>	<b>0,00</b>	<b>0,00</b>
<b>SA</b>	<b>SA2</b>	<b>Saldo (2) Geldfluss aus der Investiven Gebarung (33-34)</b>				<b>0,00</b>	<b>0,00</b>	<b>0,00</b>
<b>SA</b>	<b>SA3</b>	<b>Saldo (3) Nettofinanzierungssaldo (SA1+SA2)</b>				<b>-5.500,00</b>	<b>-2.200,00</b>	<b>421,02</b>
<b>Finanzierungstätigkeit</b>								

**Voranschlag 2024**

**Detailnachweis VA / 894 Stadthallen, Kongresshäuser - interne Vergütungen enthalten**

Fonds	Konto	Bezeichnung	EVA 2024	EVA 2023	ERA 2022	FVA 2024	FVA 2023	FRA 2022
<b>SU</b>	<b>35</b>	<b>Summe Einzahlungen aus der Finanzierungstätigkeit</b>				<b>0,00</b>	<b>0,00</b>	<b>0,00</b>
<b>SU</b>	<b>36</b>	<b>Summe Auszahlungen aus der Finanzierungstätigkeit</b>				<b>0,00</b>	<b>0,00</b>	<b>0,00</b>
<b>SA</b>	<b>SA4</b>	<b>Saldo (4) Geldfluss aus der Finanzierungstätigkeit (35-36)</b>				<b>0,00</b>	<b>0,00</b>	<b>0,00</b>
<b>SA</b>	<b>SA5</b>	<b>Saldo (5) Geldfluss aus VA-wirksamer Gebarung (SA3+SA4)</b>				<b>-5.500,00</b>	<b>-2.200,00</b>	<b>421,02</b>
<b>UA</b>	<b>894</b>	<b>Stadthallen, Kongresshäuser</b>						
UA 894	SA0/SA1	SA (0) Nettoerg. (21-22) / SA (1) Geldfluss op. Geb. (31-32)	-5.500,00	-2.200,00	558,62	-5.500,00	-2.200,00	421,02
UA 894	SA00	Saldo (00) Nettoergebnis nach Haushaltsrücklagen (SA0+SA01)	-5.500,00	-2.200,00	558,62			
UA 894	SA2	Saldo (2) Geldfluss aus der Investiven Gebarung (33-34)				0,00	0,00	0,00
UA 894	SA3	Saldo (3) Nettofinanzierungssaldo (SA1+SA2)				-5.500,00	-2.200,00	421,02
UA 894	SA4	Saldo (4) Geldfluss aus der Finanzierungstätigkeit (35-36)				0,00	0,00	0,00
UA 894	SA5	Saldo (5) Geldfluss aus VA-wirksamer Gebarung (SA3+SA4)				-5.500,00	-2.200,00	421,02
<b>A</b>	<b>89</b>	<b>Wirtschaftliche Unternehmungen (Fortsetzung)</b>						
A 89	SA0/SA1	SA (0) Nettoerg. (21-22) / SA (1) Geldfluss op. Geb. (31-32)	-5.500,00	-2.200,00	558,62	-5.500,00	-2.200,00	421,02
A 89	SA00	Saldo (00) Nettoergebnis nach Haushaltsrücklagen (SA0+SA01)	-5.500,00	-2.200,00	558,62			
A 89	SA2	Saldo (2) Geldfluss aus der Investiven Gebarung (33-34)				0,00	0,00	0,00
A 89	SA3	Saldo (3) Nettofinanzierungssaldo (SA1+SA2)				-5.500,00	-2.200,00	421,02
A 89	SA4	Saldo (4) Geldfluss aus der Finanzierungstätigkeit (35-36)				0,00	0,00	0,00
A 89	SA5	Saldo (5) Geldfluss aus VA-wirksamer Gebarung (SA3+SA4)				-5.500,00	-2.200,00	421,02



**Voranschlag 2024**

**Detailnachweis VA / 894 Stadthallen, Kongresshäuser - interne Vergütungen enthalten**

Fonds	Konto	Bezeichnung	EVA 2024	EVA 2023	ERA 2022	FVA 2024	FVA 2023	FRA 2022
<b>Gruppe 8</b>		<b>Dienstleistungen</b>						
Gruppe 8	SA0/SA1	SA (0) Nettoerg. (21-22) / SA (1) Geldfluss op. Geb. (31-32)	-397.400,00	-34.900,00	-202.241,86	-94.800,00	262.600,00	47.821,90
Gruppe 8	SA00	Saldo (00) Nettoergebnis nach Haushaltsrücklagen (SA0+SA01)	-397.400,00	-34.900,00	-202.241,86			
Gruppe 8	SA2	Saldo (2) Geldfluss aus der Investiven Gebarung (33-34)				-1.090.700,00	-791.300,00	-647.783,98
Gruppe 8	SA3	Saldo (3) Nettofinanzierungssaldo (SA1+SA2)				-1.185.500,00	-528.700,00	-599.962,08
Gruppe 8	SA4	Saldo (4) Geldfluss aus der Finanzierungstätigkeit (35-36)				771.600,00	-113.200,00	781.471,81
Gruppe 8	SA5	Saldo (5) Geldfluss aus VA-wirksamer Gebarung (SA3+SA4)				-413.900,00	-641.900,00	181.509,73

## Voranschlag 2024

### Detailnachweis VA / 900 Gesonderte Verwaltung - interne Vergütungen enthalten

Fonds	Konto	Bezeichnung	EVA 2024	EVA 2023	ERA 2022	FVA 2024	FVA 2023	FRA 2022
<b>Fonds 900000</b>		<b>Gesonderte Verwaltung</b>						
<b>Operative Gebarung</b>								
900000	812000	Gebühren für sonstige Leistungen	1.000,00	1.000,00	1.105,15	1.000,00	1.000,00	1.105,15
2	2114/3114	Erträge / Einzahlungen aus Leistungen	1.000,00	1.000,00	1.105,15	1.000,00	1.000,00	1.105,15
1	211/311	<b>Erträge / Einzahl. aus operativer Verwaltungstätigkeit</b>	<b>1.000,00</b>	<b>1.000,00</b>	<b>1.105,15</b>	<b>1.000,00</b>	<b>1.000,00</b>	<b>1.105,15</b>
SU	21/31	<b>Summe Erträge / Einzahlungen operative Gebarung</b>	<b>1.000,00</b>	<b>1.000,00</b>	<b>1.105,15</b>	<b>1.000,00</b>	<b>1.000,00</b>	<b>1.105,15</b>
SU	22/32	<b>Summe Aufwendungen / Auszahlungen operative Gebarung</b>	<b>0,00</b>	<b>0,00</b>	<b>0,00</b>	<b>0,00</b>	<b>0,00</b>	<b>0,00</b>
SA	SA0/SA1	<b>SA (0) Nettoerg. (21-22) / SA (1) Geldfluss op. Geb. (31-32)</b>	<b>1.000,00</b>	<b>1.000,00</b>	<b>1.105,15</b>	<b>1.000,00</b>	<b>1.000,00</b>	<b>1.105,15</b>
SA	SA01	<b>Saldo (01) Haushaltsrücklagen (230-240)</b>	<b>0,00</b>	<b>0,00</b>	<b>0,00</b>			
SA	SA00	<b>Saldo (00) Nettoergebnis nach Haushaltsrücklagen (SA0+SA01)</b>	<b>1.000,00</b>	<b>1.000,00</b>	<b>1.105,15</b>			
<b>Investive Gebarung</b>								
SU	33	<b>Summe Einzahlungen investive Gebarung</b>				<b>0,00</b>	<b>0,00</b>	<b>0,00</b>
SU	34	<b>Summe Auszahlungen investive Gebarung</b>				<b>0,00</b>	<b>0,00</b>	<b>0,00</b>
SA	SA2	<b>Saldo (2) Geldfluss aus der Investiven Gebarung (33-34)</b>				<b>0,00</b>	<b>0,00</b>	<b>0,00</b>
SA	SA3	<b>Saldo (3) Nettofinanzierungssaldo (SA1+SA2)</b>				<b>1.000,00</b>	<b>1.000,00</b>	<b>1.105,15</b>
<b>Finanzierungstätigkeit</b>								
SU	35	<b>Summe Einzahlungen aus der Finanzierungstätigkeit</b>				<b>0,00</b>	<b>0,00</b>	<b>0,00</b>
SU	36	<b>Summe Auszahlungen aus der Finanzierungstätigkeit</b>				<b>0,00</b>	<b>0,00</b>	<b>0,00</b>
SA	SA4	<b>Saldo (4) Geldfluss aus der Finanzierungstätigkeit (35-36)</b>				<b>0,00</b>	<b>0,00</b>	<b>0,00</b>
SA	SA5	<b>Saldo (5) Geldfluss aus VA-wirksamer Gebarung (SA3+SA4)</b>				<b>1.000,00</b>	<b>1.000,00</b>	<b>1.105,15</b>

**Voranschlag 2024**

**Detailnachweis VA / 900 Gesonderte Verwaltung - interne Vergütungen enthalten**

Fonds	Konto	Bezeichnung	EVA 2024	EVA 2023	ERA 2022	FVA 2024	FVA 2023	FRA 2022
<b>UA 900</b>		<b>Gesonderte Verwaltung</b>						
UA 900	SA0/SA1	SA (0) Nettoerg. (21-22) / SA (1) Geldfluss op. Geb. (31-32)	1.000,00	1.000,00	1.105,15	1.000,00	1.000,00	1.105,15
UA 900	SA00	Saldo (00) Nettoergebnis nach Haushaltsrücklagen (SA0+SA01)	1.000,00	1.000,00	1.105,15			
UA 900	SA2	Saldo (2) Geldfluss aus der Investiven Gebarung (33-34)				0,00	0,00	0,00
UA 900	SA3	Saldo (3) Nettofinanzierungssaldo (SA1+SA2)				1.000,00	1.000,00	1.105,15
UA 900	SA4	Saldo (4) Geldfluss aus der Finanzierungstätigkeit (35-36)				0,00	0,00	0,00
UA 900	SA5	Saldo (5) Geldfluss aus VA-wirksamer Gebarung (SA3+SA4)				1.000,00	1.000,00	1.105,15
<b>A 90</b>		<b>Gesonderte Verwaltung</b>						
A 90	SA0/SA1	SA (0) Nettoerg. (21-22) / SA (1) Geldfluss op. Geb. (31-32)	1.000,00	1.000,00	1.105,15	1.000,00	1.000,00	1.105,15
A 90	SA00	Saldo (00) Nettoergebnis nach Haushaltsrücklagen (SA0+SA01)	1.000,00	1.000,00	1.105,15			
A 90	SA2	Saldo (2) Geldfluss aus der Investiven Gebarung (33-34)				0,00	0,00	0,00
A 90	SA3	Saldo (3) Nettofinanzierungssaldo (SA1+SA2)				1.000,00	1.000,00	1.105,15
A 90	SA4	Saldo (4) Geldfluss aus der Finanzierungstätigkeit (35-36)				0,00	0,00	0,00
A 90	SA5	Saldo (5) Geldfluss aus VA-wirksamer Gebarung (SA3+SA4)				1.000,00	1.000,00	1.105,15

**Voranschlag 2024**  
**Detailnachweis VA / 910 Geldverkehr - interne Vergütungen enthalten**

Fonds	Konto	Bezeichnung	EVA 2024	EVA 2023	ERA 2022	FVA 2024	FVA 2023	FRA 2022
<b>Fonds 910000</b>		<b>Geldverkehr</b>						
<b>Operative Gebarung</b>								
910000	828000	* Rückersätze von Aufwendungen	30.000,00	10.000,00	12.892,88	30.000,00	10.000,00	12.892,88
910000	829000	Sonstige Erträge	100,00	0,00	2,40	100,00	0,00	2,40
2	2116/3116	Erträge / Einz. aus Veräußerung/GWG u. sonst. Erträge/Einz.	30.100,00	10.000,00	12.895,28	30.100,00	10.000,00	12.895,28
<b>1</b>	<b>211/311</b>	<b>Erträge / Einzahl. aus operativer Verwaltungstätigkeit</b>	<b>30.100,00</b>	<b>10.000,00</b>	<b>12.895,28</b>	<b>30.100,00</b>	<b>10.000,00</b>	<b>12.895,28</b>
910000	823000	Sonstige Zinserträge	500,00	1.000,00	1.256,01	500,00	1.000,00	484,14
2	2131/3131	Erträge aus Zinsen / Einzahlungen aus Zinserträgen	500,00	1.000,00	1.256,01	500,00	1.000,00	484,14
<b>1</b>	<b>213/313</b>	<b>Finanzerträge / Einzahlungen aus Finanzerträgen</b>	<b>500,00</b>	<b>1.000,00</b>	<b>1.256,01</b>	<b>500,00</b>	<b>1.000,00</b>	<b>484,14</b>
<b>SU</b>	<b>21/31</b>	<b>Summe Erträge / Einzahlungen operative Gebarung</b>	<b>30.600,00</b>	<b>11.000,00</b>	<b>14.151,29</b>	<b>30.600,00</b>	<b>11.000,00</b>	<b>13.379,42</b>
910000	710000	Öffentliche Abgaben ohne Geb. gem. FAG	100,00	100,00	64,48	100,00	100,00	64,48
2	2225/3225	Sonstiger Sachaufwand / Sonstige Auszahl. aus Sachaufwand	100,00	100,00	64,48	100,00	100,00	64,48
<b>1</b>	<b>222/322</b>	<b>Sachaufwand / Auszahlungen aus Sachaufwand</b>	<b>100,00</b>	<b>100,00</b>	<b>64,48</b>	<b>100,00</b>	<b>100,00</b>	<b>64,48</b>
910000	659000	Geldverkehrs- und Bankspesen	1.800,00	1.700,00	1.717,35	1.800,00	1.700,00	1.717,35
2	2244/3244	Sonstiger Finanzaufwand / Sonstige Ausz. aus Finanzaufwend.	1.800,00	1.700,00	1.717,35	1.800,00	1.700,00	1.717,35
<b>1</b>	<b>224/324</b>	<b>Finanzaufwand / Auszahlungen aus Finanzaufwand</b>	<b>1.800,00</b>	<b>1.700,00</b>	<b>1.717,35</b>	<b>1.800,00</b>	<b>1.700,00</b>	<b>1.717,35</b>
<b>SU</b>	<b>22/32</b>	<b>Summe Aufwendungen / Auszahlungen operative Gebarung</b>	<b>1.900,00</b>	<b>1.800,00</b>	<b>1.781,83</b>	<b>1.900,00</b>	<b>1.800,00</b>	<b>1.781,83</b>
<b>SA</b>	<b>SA0/SA1</b>	<b>SA (0) Nettoerg. (21-22) / SA (1) Geldfluss op. Geb. (31-32)</b>	<b>28.700,00</b>	<b>9.200,00</b>	<b>12.369,46</b>	<b>28.700,00</b>	<b>9.200,00</b>	<b>11.597,59</b>
<b>SA</b>	<b>SA01</b>	<b>Saldo (01) Haushaltsrücklagen (230-240)</b>	<b>0,00</b>	<b>0,00</b>	<b>0,00</b>			
<b>SA</b>	<b>SA00</b>	<b>Saldo (00) Nettoergebnis nach Haushaltsrücklagen (SA0+SA01)</b>	<b>28.700,00</b>	<b>9.200,00</b>	<b>12.369,46</b>			
<b>Investive Gebarung</b>								
<b>SU</b>	<b>33</b>	<b>Summe Einzahlungen investive Gebarung</b>				<b>0,00</b>	<b>0,00</b>	<b>0,00</b>
<b>SU</b>	<b>34</b>	<b>Summe Auszahlungen investive Gebarung</b>				<b>0,00</b>	<b>0,00</b>	<b>0,00</b>
<b>SA</b>	<b>SA2</b>	<b>Saldo (2) Geldfluss aus der Investiven Gebarung (33-34)</b>				<b>0,00</b>	<b>0,00</b>	<b>0,00</b>
<b>SA</b>	<b>SA3</b>	<b>Saldo (3) Nettofinanzierungssaldo (SA1+SA2)</b>				<b>28.700,00</b>	<b>9.200,00</b>	<b>11.597,59</b>

**Voranschlag 2024**  
**Detailnachweis VA / 910 Geldverkehr - interne Vergütungen enthalten**

Fonds	Konto	Bezeichnung	EVA 2024	EVA 2023	ERA 2022	FVA 2024	FVA 2023	FRA 2022
<b>Finanzierungstätigkeit</b>								
SU	35	Summe Einzahlungen aus der Finanzierungstätigkeit				0,00	0,00	0,00
SU	36	Summe Auszahlungen aus der Finanzierungstätigkeit				0,00	0,00	0,00
SA	SA4	Saldo (4) Geldfluss aus der Finanzierungstätigkeit (35-36)				0,00	0,00	0,00
SA	SA5	Saldo (5) Geldfluss aus VA-wirksamer Gebarung (SA3+SA4)				28.700,00	9.200,00	11.597,59
<b>UA 910 Geldverkehr</b>								
UA 910	SA0/SA1	SA (0) Nettoerg. (21-22) / SA (1) Geldfluss op. Geb. (31-32)	28.700,00	9.200,00	12.369,46	28.700,00	9.200,00	11.597,59
UA 910	SA00	Saldo (00) Nettoergebnis nach Haushaltsrücklagen (SA0+SA01)	28.700,00	9.200,00	12.369,46			
UA 910	SA2	Saldo (2) Geldfluss aus der Investiven Gebarung (33-34)				0,00	0,00	0,00
UA 910	SA3	Saldo (3) Nettofinanzierungssaldo (SA1+SA2)				28.700,00	9.200,00	11.597,59
UA 910	SA4	Saldo (4) Geldfluss aus der Finanzierungstätigkeit (35-36)				0,00	0,00	0,00
UA 910	SA5	Saldo (5) Geldfluss aus VA-wirksamer Gebarung (SA3+SA4)				28.700,00	9.200,00	11.597,59

**Voranschlag 2024**  
**Detailnachweis VA / 914 Beteiligungen - interne Vergütungen enthalten**

Fonds	Konto	Bezeichnung	EVA 2024	EVA 2023	ERA 2022	FVA 2024	FVA 2023	FRA 2022
<b>Fonds 914000</b>		<b>Beteiligungen</b>						
<b>Operative Gebarung</b>								
SU	21/31	Summe Erträge / Einzahlungen operative Gebarung	0,00	0,00	0,00	0,00	0,00	0,00
SU	22/32	Summe Aufwendungen / Auszahlungen operative Gebarung	0,00	0,00	0,00	0,00	0,00	0,00
SA	SA0/SA1	SA (0) Nettoerg. (21-22) / SA (1) Geldfluss op. Geb. (31-32)	0,00	0,00	0,00	0,00	0,00	0,00
SA	SA01	Saldo (01) Haushaltsrücklagen (230-240)	0,00	0,00	0,00			
SA	SA00	Saldo (00) Nettoergebnis nach Haushaltsrücklagen (SA0+SA01)	0,00	0,00	0,00			
<b>Investive Gebarung</b>								
SU	33	Summe Einzahlungen investive Gebarung				0,00	0,00	0,00
914000	082000	Sonstige Beteiligungen				0,00	15.000,00	0,00
2	3417	Auszahlungen für den Erwerb von Beteiligungen				0,00	15.000,00	0,00
1	341	Auszahlungen aus der Investitionstätigkeit				0,00	15.000,00	0,00
SU	34	Summe Auszahlungen investive Gebarung				0,00	15.000,00	0,00
SA	SA2	Saldo (2) Geldfluss aus der Investiven Gebarung (33-34)				0,00	-15.000,00	0,00
SA	SA3	Saldo (3) Nettofinanzierungssaldo (SA1+SA2)				0,00	-15.000,00	0,00
<b>Finanzierungstätigkeit</b>								
SU	35	Summe Einzahlungen aus der Finanzierungstätigkeit				0,00	0,00	0,00
SU	36	Summe Auszahlungen aus der Finanzierungstätigkeit				0,00	0,00	0,00
SA	SA4	Saldo (4) Geldfluss aus der Finanzierungstätigkeit (35-36)				0,00	0,00	0,00
SA	SA5	Saldo (5) Geldfluss aus VA-wirksamer Gebarung (SA3+SA4)				0,00	-15.000,00	0,00

**Voranschlag 2024**

**Detailnachweis VA / 914 Beteiligungen - interne Vergütungen enthalten**

Fonds	Konto	Bezeichnung	EVA 2024	EVA 2023	ERA 2022	FVA 2024	FVA 2023	FRA 2022
<b>UA 914</b>		<b>Beteiligungen</b>						
UA 914	SA0/SA1	SA (0) Nettoerg. (21-22) / SA (1) Geldfluss op. Geb. (31-32)	0,00	0,00	0,00	0,00	0,00	0,00
UA 914	SA00	Saldo (00) Nettoergebnis nach Haushaltsrücklagen (SA0+SA01)	0,00	0,00	0,00			
UA 914	SA2	Saldo (2) Geldfluss aus der Investiven Gebarung (33-34)				0,00	-15.000,00	0,00
UA 914	SA3	Saldo (3) Nettofinanzierungssaldo (SA1+SA2)				0,00	-15.000,00	0,00
UA 914	SA4	Saldo (4) Geldfluss aus der Finanzierungstätigkeit (35-36)				0,00	0,00	0,00
UA 914	SA5	Saldo (5) Geldfluss aus VA-wirksamer Gebarung (SA3+SA4)				0,00	-15.000,00	0,00
<b>A 91</b>		<b>Kapitalvermögen u. Stiftungen ohne eig. Rechtspersönlichkeit</b>						
A 91	SA0/SA1	SA (0) Nettoerg. (21-22) / SA (1) Geldfluss op. Geb. (31-32)	28.700,00	9.200,00	12.369,46	28.700,00	9.200,00	11.597,59
A 91	SA00	Saldo (00) Nettoergebnis nach Haushaltsrücklagen (SA0+SA01)	28.700,00	9.200,00	12.369,46			
A 91	SA2	Saldo (2) Geldfluss aus der Investiven Gebarung (33-34)				0,00	-15.000,00	0,00
A 91	SA3	Saldo (3) Nettofinanzierungssaldo (SA1+SA2)				28.700,00	-5.800,00	11.597,59
A 91	SA4	Saldo (4) Geldfluss aus der Finanzierungstätigkeit (35-36)				0,00	0,00	0,00
A 91	SA5	Saldo (5) Geldfluss aus VA-wirksamer Gebarung (SA3+SA4)				28.700,00	-5.800,00	11.597,59

**Voranschlag 2024**

**Detailnachweis VA / 920 Ausschließliche Gemeindeabgaben - interne Vergütungen enthalten**

Fonds	Konto	Bezeichnung	EVA 2024	EVA 2023	ERA 2022	FVA 2024	FVA 2023	FRA 2022
<b>Fonds 920000 Ausschließliche Gemeindeabgaben</b>								
<b>Operative Gebarung</b>								
920000	830000	Grundsteuer v. land-u.fortsw. Betrieben	9.000,00	9.400,00	8.456,39	9.000,00	9.400,00	8.456,39
920000	831000	Grundsteuer von den Grundstücken	115.000,00	110.000,00	115.214,63	115.000,00	110.000,00	115.214,63
920000	833000	Kommunalsteuer	50.000,00	45.000,00	50.883,92	50.000,00	45.000,00	50.883,92
920000	838000	Abgaben für das Halten von Tieren	4.000,00	3.500,00	3.462,00	4.000,00	3.500,00	3.432,00
920000	841000	Abg. für den Gebrauch v. öff. Grund	18.000,00	18.000,00	17.663,04	18.000,00	18.000,00	17.663,04
920000	849000	Nebenansprüche	800,00	800,00	711,08	800,00	800,00	852,43
920000	850000	Interessentenbeiträge v. Eigent./Anrain.	50.000,00	60.000,00	118.125,16	50.000,00	60.000,00	118.125,16
920000	856000	Verwaltungsabgaben	7.200,00	7.000,00	8.789,22	7.200,00	7.000,00	8.469,67
920000	857000	Kommissionsgebühren	100,00	200,00	96,60	100,00	200,00	55,20
2	2111/3111	Erträge / Einzahlungen aus eigenen Abgaben	254.100,00	253.900,00	323.402,04	254.100,00	253.900,00	323.152,44
<b>1</b>	<b>211/311</b>	<b>Erträge / Einzahl. aus operativer Verwaltungstätigkeit</b>	<b>254.100,00</b>	<b>253.900,00</b>	<b>323.402,04</b>	<b>254.100,00</b>	<b>253.900,00</b>	<b>323.152,44</b>
<b>SU</b>	<b>21/31</b>	<b>Summe Erträge / Einzahlungen operative Gebarung</b>	<b>254.100,00</b>	<b>253.900,00</b>	<b>323.402,04</b>	<b>254.100,00</b>	<b>253.900,00</b>	<b>323.152,44</b>
920000	752000	Transfers an Gemeinden, Gemeindeverbände/-fonds	5.000,00	5.000,00	4.971,70	5.000,00	5.000,00	4.971,70
2	2231/3231	Transferaufwand / -zahlungen an Träger des öffentl. Rechts	5.000,00	5.000,00	4.971,70	5.000,00	5.000,00	4.971,70
<b>1</b>	<b>223/323</b>	<b>Transferaufwand / Auszahlungen aus Transfers</b>	<b>5.000,00</b>	<b>5.000,00</b>	<b>4.971,70</b>	<b>5.000,00</b>	<b>5.000,00</b>	<b>4.971,70</b>
<b>SU</b>	<b>22/32</b>	<b>Summe Aufwendungen / Auszahlungen operative Gebarung</b>	<b>5.000,00</b>	<b>5.000,00</b>	<b>4.971,70</b>	<b>5.000,00</b>	<b>5.000,00</b>	<b>4.971,70</b>
<b>SA</b>	<b>SA0/SA1</b>	<b>SA (0) Nettoerg. (21-22) / SA (1) Geldfluss op. Geb. (31-32)</b>	<b>249.100,00</b>	<b>248.900,00</b>	<b>318.430,34</b>	<b>249.100,00</b>	<b>248.900,00</b>	<b>318.180,74</b>
<b>SA</b>	<b>SA01</b>	<b>Saldo (01) Haushaltsrücklagen (230-240)</b>	<b>0,00</b>	<b>0,00</b>	<b>0,00</b>			
<b>SA</b>	<b>SA00</b>	<b>Saldo (00) Nettoergebnis nach Haushaltsrücklagen (SA0+SA01)</b>	<b>249.100,00</b>	<b>248.900,00</b>	<b>318.430,34</b>			
<b>Investive Gebarung</b>								
<b>SU</b>	<b>33</b>	<b>Summe Einzahlungen investive Gebarung</b>				<b>0,00</b>	<b>0,00</b>	<b>0,00</b>
<b>SU</b>	<b>34</b>	<b>Summe Auszahlungen investive Gebarung</b>				<b>0,00</b>	<b>0,00</b>	<b>0,00</b>
<b>SA</b>	<b>SA2</b>	<b>Saldo (2) Geldfluss aus der Investiven Gebarung (33-34)</b>				<b>0,00</b>	<b>0,00</b>	<b>0,00</b>
<b>SA</b>	<b>SA3</b>	<b>Saldo (3) Nettofinanzierungssaldo (SA1+SA2)</b>				<b>249.100,00</b>	<b>248.900,00</b>	<b>318.180,74</b>



**Voranschlag 2024**

**Detailnachweis VA / 920 Ausschließliche Gemeindeabgaben - interne Vergütungen enthalten**

Fonds	Konto	Bezeichnung	EVA 2024	EVA 2023	ERA 2022	FVA 2024	FVA 2023	FRA 2022
<b>Finanzierungstätigkeit</b>								
SU	35	Summe Einzahlungen aus der Finanzierungstätigkeit				0,00	0,00	0,00
SU	36	Summe Auszahlungen aus der Finanzierungstätigkeit				0,00	0,00	0,00
SA	SA4	Saldo (4) Geldfluss aus der Finanzierungstätigkeit (35-36)				0,00	0,00	0,00
SA	SA5	Saldo (5) Geldfluss aus VA-wirksamer Gebarung (SA3+SA4)				249.100,00	248.900,00	318.180,74
<b>UA 920 Ausschließliche Gemeindeabgaben</b>								
UA	920	SA (0) Nettoerg. (21-22) / SA (1) Geldfluss op. Geb. (31-32)	249.100,00	248.900,00	318.430,34	249.100,00	248.900,00	318.180,74
UA	920	SA00 Saldo (00) Nettoergebnis nach Haushaltsrücklagen (SA0+SA01)	249.100,00	248.900,00	318.430,34			
UA	920	SA2 Saldo (2) Geldfluss aus der Investiven Gebarung (33-34)				0,00	0,00	0,00
UA	920	SA3 Saldo (3) Nettofinanzierungssaldo (SA1+SA2)				249.100,00	248.900,00	318.180,74
UA	920	SA4 Saldo (4) Geldfluss aus der Finanzierungstätigkeit (35-36)				0,00	0,00	0,00
UA	920	SA5 Saldo (5) Geldfluss aus VA-wirksamer Gebarung (SA3+SA4)				249.100,00	248.900,00	318.180,74

**Voranschlag 2024**

**Detailnachweis VA / 921 Zwischen Ländern und Gemeinden geteilte Abgaben - interne Vergütungen enthalten**

Fonds	Konto	Bezeichnung	EVA 2024	EVA 2023	ERA 2022	FVA 2024	FVA 2023	FRA 2022
<b>Fonds 921000</b>		<b>Zwischen Ländern und Gemeinden geteilte</b>						
<b>Operative Gebarung</b>								
921000	834000	Tourismusabgabe	100,00	700,00	-58,19	100,00	700,00	-57,27
2	2111/3111	Erträge / Einzahlungen aus eigenen Abgaben	100,00	700,00	-58,19	100,00	700,00	-57,27
<b>1</b>	<b>211/311</b>	<b>Erträge / Einzahl. aus operativer Verwaltungstätigkeit</b>	<b>100,00</b>	<b>700,00</b>	<b>-58,19</b>	<b>100,00</b>	<b>700,00</b>	<b>-57,27</b>
921000	861000	Transfers von Ländern, Landesfonds/-kammern	0,00	0,00	8.711,53	0,00	0,00	8.711,53
2	2121/3121	Transferertrag / -zahlungen von Trägern des öffentl. Rechts	0,00	0,00	8.711,53	0,00	0,00	8.711,53
<b>1</b>	<b>212/312</b>	<b>Erträge aus Transfers / Einzahlungen aus Transfers</b>	<b>0,00</b>	<b>0,00</b>	<b>8.711,53</b>	<b>0,00</b>	<b>0,00</b>	<b>8.711,53</b>
<b>SU</b>	<b>21/31</b>	<b>Summe Erträge / Einzahlungen operative Gebarung</b>	<b>100,00</b>	<b>700,00</b>	<b>8.653,34</b>	<b>100,00</b>	<b>700,00</b>	<b>8.654,26</b>
<b>SU</b>	<b>22/32</b>	<b>Summe Aufwendungen / Auszahlungen operative Gebarung</b>	<b>0,00</b>	<b>0,00</b>	<b>0,00</b>	<b>0,00</b>	<b>0,00</b>	<b>0,00</b>
<b>SA</b>	<b>SA0/SA1</b>	<b>SA (0) Nettoerg. (21-22) / SA (1) Geldfluss op. Geb. (31-32)</b>	<b>100,00</b>	<b>700,00</b>	<b>8.653,34</b>	<b>100,00</b>	<b>700,00</b>	<b>8.654,26</b>
<b>SA</b>	<b>SA01</b>	<b>Saldo (01) Haushaltsrücklagen (230-240)</b>	<b>0,00</b>	<b>0,00</b>	<b>0,00</b>			
<b>SA</b>	<b>SA00</b>	<b>Saldo (00) Nettoergebnis nach Haushaltsrücklagen (SA0+SA01)</b>	<b>100,00</b>	<b>700,00</b>	<b>8.653,34</b>			
<b>Investive Gebarung</b>								
<b>SU</b>	<b>33</b>	<b>Summe Einzahlungen investive Gebarung</b>				<b>0,00</b>	<b>0,00</b>	<b>0,00</b>
<b>SU</b>	<b>34</b>	<b>Summe Auszahlungen investive Gebarung</b>				<b>0,00</b>	<b>0,00</b>	<b>0,00</b>
<b>SA</b>	<b>SA2</b>	<b>Saldo (2) Geldfluss aus der Investiven Gebarung (33-34)</b>				<b>0,00</b>	<b>0,00</b>	<b>0,00</b>
<b>SA</b>	<b>SA3</b>	<b>Saldo (3) Nettofinanzierungssaldo (SA1+SA2)</b>				<b>100,00</b>	<b>700,00</b>	<b>8.654,26</b>
<b>Finanzierungstätigkeit</b>								
<b>SU</b>	<b>35</b>	<b>Summe Einzahlungen aus der Finanzierungstätigkeit</b>				<b>0,00</b>	<b>0,00</b>	<b>0,00</b>
<b>SU</b>	<b>36</b>	<b>Summe Auszahlungen aus der Finanzierungstätigkeit</b>				<b>0,00</b>	<b>0,00</b>	<b>0,00</b>
<b>SA</b>	<b>SA4</b>	<b>Saldo (4) Geldfluss aus der Finanzierungstätigkeit (35-36)</b>				<b>0,00</b>	<b>0,00</b>	<b>0,00</b>
<b>SA</b>	<b>SA5</b>	<b>Saldo (5) Geldfluss aus VA-wirksamer Gebarung (SA3+SA4)</b>				<b>100,00</b>	<b>700,00</b>	<b>8.654,26</b>

**Voranschlag 2024**

**Detailnachweis VA / 921 Zwischen Ländern und Gemeinden geteilte Abgaben - interne Vergütungen enthalten**

Fonds	Konto	Bezeichnung	EVA 2024	EVA 2023	ERA 2022	FVA 2024	FVA 2023	FRA 2022
<b>UA 921</b>		<b>Zwischen Ländern und Gemeinden geteilte Abgaben</b>						
UA 921	SA0/SA1	SA (0) Nettoerg. (21-22) / SA (1) Geldfluss op. Geb. (31-32)	100,00	700,00	8.653,34	100,00	700,00	8.654,26
UA 921	SA00	Saldo (00) Nettoergebnis nach Haushaltsrücklagen (SA0+SA01)	100,00	700,00	8.653,34			
UA 921	SA2	Saldo (2) Geldfluss aus der Investiven Gebarung (33-34)				0,00	0,00	0,00
UA 921	SA3	Saldo (3) Nettofinanzierungssaldo (SA1+SA2)				100,00	700,00	8.654,26
UA 921	SA4	Saldo (4) Geldfluss aus der Finanzierungstätigkeit (35-36)				0,00	0,00	0,00
UA 921	SA5	Saldo (5) Geldfluss aus VA-wirksamer Gebarung (SA3+SA4)				100,00	700,00	8.654,26

**Voranschlag 2024**

**Detailnachweis VA / 925 Ertragsanteile an gemeinschaftlichen Bundesabgaben - interne Vergütungen enthalten**

Fonds	Konto	Bezeichnung	EVA 2024	EVA 2023	ERA 2022	FVA 2024	FVA 2023	FRA 2022
<b>Fonds 925000</b>		<b>Ertragsanteile an gemeinschaftlichen Bun</b>						
<b>Operative Gebarung</b>								
925000	859000	Ertragsanteile ohne Spielbankabgabe	1.687.000,00	1.669.000,00	1.675.434,17	1.687.000,00	1.669.000,00	1.675.434,17
925000	859400	Ertragsanteile ohne Spielbankabgabe	0,00	0,00	19.147,08	0,00	0,00	19.147,08
2	2112/3112	Erträge / Einzahlungen aus Ertragsanteilen	1.687.000,00	1.669.000,00	1.694.581,25	1.687.000,00	1.669.000,00	1.694.581,25
1	211/311	<b>Erträge / Einzahl. aus operativer Verwaltungstätigkeit</b>	<b>1.687.000,00</b>	<b>1.669.000,00</b>	<b>1.694.581,25</b>	<b>1.687.000,00</b>	<b>1.669.000,00</b>	<b>1.694.581,25</b>
SU	21/31	<b>Summe Erträge / Einzahlungen operative Gebarung</b>	<b>1.687.000,00</b>	<b>1.669.000,00</b>	<b>1.694.581,25</b>	<b>1.687.000,00</b>	<b>1.669.000,00</b>	<b>1.694.581,25</b>
SU	22/32	<b>Summe Aufwendungen / Auszahlungen operative Gebarung</b>	<b>0,00</b>	<b>0,00</b>	<b>0,00</b>	<b>0,00</b>	<b>0,00</b>	<b>0,00</b>
SA	SA0/SA1	<b>SA (0) Nettoerg. (21-22) / SA (1) Geldfluss op. Geb. (31-32)</b>	<b>1.687.000,00</b>	<b>1.669.000,00</b>	<b>1.694.581,25</b>	<b>1.687.000,00</b>	<b>1.669.000,00</b>	<b>1.694.581,25</b>
SA	SA01	<b>Saldo (01) Haushaltsrücklagen (230-240)</b>	<b>0,00</b>	<b>0,00</b>	<b>0,00</b>			
SA	SA00	<b>Saldo (00) Nettoergebnis nach Haushaltsrücklagen (SA0+SA01)</b>	<b>1.687.000,00</b>	<b>1.669.000,00</b>	<b>1.694.581,25</b>			
<b>Investive Gebarung</b>								
SU	33	<b>Summe Einzahlungen investive Gebarung</b>				<b>0,00</b>	<b>0,00</b>	<b>0,00</b>
SU	34	<b>Summe Auszahlungen investive Gebarung</b>				<b>0,00</b>	<b>0,00</b>	<b>0,00</b>
SA	SA2	<b>Saldo (2) Geldfluss aus der Investiven Gebarung (33-34)</b>				<b>0,00</b>	<b>0,00</b>	<b>0,00</b>
SA	SA3	<b>Saldo (3) Nettofinanzierungssaldo (SA1+SA2)</b>				<b>1.687.000,00</b>	<b>1.669.000,00</b>	<b>1.694.581,25</b>
<b>Finanzierungstätigkeit</b>								
SU	35	<b>Summe Einzahlungen aus der Finanzierungstätigkeit</b>				<b>0,00</b>	<b>0,00</b>	<b>0,00</b>
SU	36	<b>Summe Auszahlungen aus der Finanzierungstätigkeit</b>				<b>0,00</b>	<b>0,00</b>	<b>0,00</b>
SA	SA4	<b>Saldo (4) Geldfluss aus der Finanzierungstätigkeit (35-36)</b>				<b>0,00</b>	<b>0,00</b>	<b>0,00</b>
SA	SA5	<b>Saldo (5) Geldfluss aus VA-wirksamer Gebarung (SA3+SA4)</b>				<b>1.687.000,00</b>	<b>1.669.000,00</b>	<b>1.694.581,25</b>

**Voranschlag 2024**

**Detailnachweis VA / 925 Ertragsanteile an gemeinschaftlichen Bundesabgaben - interne Vergütungen enthalten**

Fonds	Konto	Bezeichnung	EVA 2024	EVA 2023	ERA 2022	FVA 2024	FVA 2023	FRA 2022
<b>UA 925</b>		<b>Ertragsanteile an gemeinschaftlichen Bundesabgaben</b>						
UA 925	SA0/SA1	SA (0) Nettoerg. (21-22) / SA (1) Geldfluss op. Geb. (31-32)	1.687.000,00	1.669.000,00	1.694.581,25	1.687.000,00	1.669.000,00	1.694.581,25
UA 925	SA00	Saldo (00) Nettoergebnis nach Haushaltsrücklagen (SA0+SA01)	1.687.000,00	1.669.000,00	1.694.581,25			
UA 925	SA2	Saldo (2) Geldfluss aus der Investiven Gebarung (33-34)				0,00	0,00	0,00
UA 925	SA3	Saldo (3) Nettofinanzierungssaldo (SA1+SA2)				1.687.000,00	1.669.000,00	1.694.581,25
UA 925	SA4	Saldo (4) Geldfluss aus der Finanzierungstätigkeit (35-36)				0,00	0,00	0,00
UA 925	SA5	Saldo (5) Geldfluss aus VA-wirksamer Gebarung (SA3+SA4)				1.687.000,00	1.669.000,00	1.694.581,25
<b>A 92</b>		<b>Öffentliche Abgaben</b>						
A 92	SA0/SA1	SA (0) Nettoerg. (21-22) / SA (1) Geldfluss op. Geb. (31-32)	1.936.200,00	1.918.600,00	2.021.664,93	1.936.200,00	1.918.600,00	2.021.416,25
A 92	SA00	Saldo (00) Nettoergebnis nach Haushaltsrücklagen (SA0+SA01)	1.936.200,00	1.918.600,00	2.021.664,93			
A 92	SA2	Saldo (2) Geldfluss aus der Investiven Gebarung (33-34)				0,00	0,00	0,00
A 92	SA3	Saldo (3) Nettofinanzierungssaldo (SA1+SA2)				1.936.200,00	1.918.600,00	2.021.416,25
A 92	SA4	Saldo (4) Geldfluss aus der Finanzierungstätigkeit (35-36)				0,00	0,00	0,00
A 92	SA5	Saldo (5) Geldfluss aus VA-wirksamer Gebarung (SA3+SA4)				1.936.200,00	1.918.600,00	2.021.416,25

## Voranschlag 2024

### Detailnachweis VA / 940 Bedarfszuweisungen - interne Vergütungen enthalten

Fonds	Konto	Bezeichnung	EVA 2024	EVA 2023	ERA 2022	FVA 2024	FVA 2023	FRA 2022
<b>Fonds 940000</b>		<b>Bedarfszuweisungen</b>						
<b>Operative Gebarung</b>								
940000	861000	Transfers von Ländern, Landesfonds/-kammern	186.400,00	201.400,00	255.647,74	186.400,00	201.400,00	255.647,74
940000	871100	Kapitaltransferz. von Ländern	0,00	0,00	300.000,00	0,00	0,00	300.000,00
2	2121/3121	Transferertrag / -zahlungen von Trägern des öffentl. Rechts	186.400,00	201.400,00	555.647,74	186.400,00	201.400,00	555.647,74
<b>1</b>	<b>212/312</b>	<b>Erträge aus Transfers / Einzahlungen aus Transfers</b>	<b>186.400,00</b>	<b>201.400,00</b>	<b>555.647,74</b>	<b>186.400,00</b>	<b>201.400,00</b>	<b>555.647,74</b>
<b>SU</b>	<b>21/31</b>	<b>Summe Erträge / Einzahlungen operative Gebarung</b>	<b>186.400,00</b>	<b>201.400,00</b>	<b>555.647,74</b>	<b>186.400,00</b>	<b>201.400,00</b>	<b>555.647,74</b>
<b>SU</b>	<b>22/32</b>	<b>Summe Aufwendungen / Auszahlungen operative Gebarung</b>	<b>0,00</b>	<b>0,00</b>	<b>0,00</b>	<b>0,00</b>	<b>0,00</b>	<b>0,00</b>
<b>SA</b>	<b>SA0/SA1</b>	<b>SA (0) Nettoerg. (21-22) / SA (1) Geldfluss op. Geb. (31-32)</b>	<b>186.400,00</b>	<b>201.400,00</b>	<b>555.647,74</b>	<b>186.400,00</b>	<b>201.400,00</b>	<b>555.647,74</b>
<b>SA</b>	<b>SA01</b>	<b>Saldo (01) Haushaltsrücklagen (230-240)</b>	<b>0,00</b>	<b>0,00</b>	<b>0,00</b>			
<b>SA</b>	<b>SA00</b>	<b>Saldo (00) Nettoergebnis nach Haushaltsrücklagen (SA0+SA01)</b>	<b>186.400,00</b>	<b>201.400,00</b>	<b>555.647,74</b>			
<b>Investive Gebarung</b>								
<b>SU</b>	<b>33</b>	<b>Summe Einzahlungen investive Gebarung</b>				<b>0,00</b>	<b>0,00</b>	<b>0,00</b>
<b>SU</b>	<b>34</b>	<b>Summe Auszahlungen investive Gebarung</b>				<b>0,00</b>	<b>0,00</b>	<b>0,00</b>
<b>SA</b>	<b>SA2</b>	<b>Saldo (2) Geldfluss aus der Investiven Gebarung (33-34)</b>				<b>0,00</b>	<b>0,00</b>	<b>0,00</b>
<b>SA</b>	<b>SA3</b>	<b>Saldo (3) Nettofinanzierungssaldo (SA1+SA2)</b>				<b>186.400,00</b>	<b>201.400,00</b>	<b>555.647,74</b>
<b>Finanzierungstätigkeit</b>								
<b>SU</b>	<b>35</b>	<b>Summe Einzahlungen aus der Finanzierungstätigkeit</b>				<b>0,00</b>	<b>0,00</b>	<b>0,00</b>
<b>SU</b>	<b>36</b>	<b>Summe Auszahlungen aus der Finanzierungstätigkeit</b>				<b>0,00</b>	<b>0,00</b>	<b>0,00</b>
<b>SA</b>	<b>SA4</b>	<b>Saldo (4) Geldfluss aus der Finanzierungstätigkeit (35-36)</b>				<b>0,00</b>	<b>0,00</b>	<b>0,00</b>
<b>SA</b>	<b>SA5</b>	<b>Saldo (5) Geldfluss aus VA-wirksamer Gebarung (SA3+SA4)</b>				<b>186.400,00</b>	<b>201.400,00</b>	<b>555.647,74</b>

**Voranschlag 2024**

**Detailnachweis VA / 940 Bedarfszuweisungen - interne Vergütungen enthalten**

Fonds	Konto	Bezeichnung	EVA 2024	EVA 2023	ERA 2022	FVA 2024	FVA 2023	FRA 2022
<b>UA 940</b>		<b>Bedarfszuweisungen</b>						
UA 940	SA0/SA1	SA (0) Nettoerg. (21-22) / SA (1) Geldfluss op. Geb. (31-32)	186.400,00	201.400,00	555.647,74	186.400,00	201.400,00	555.647,74
UA 940	SA00	Saldo (00) Nettoergebnis nach Haushaltsrücklagen (SA0+SA01)	186.400,00	201.400,00	555.647,74			
UA 940	SA2	Saldo (2) Geldfluss aus der Investiven Gebarung (33-34)				0,00	0,00	0,00
UA 940	SA3	Saldo (3) Nettofinanzierungssaldo (SA1+SA2)				186.400,00	201.400,00	555.647,74
UA 940	SA4	Saldo (4) Geldfluss aus der Finanzierungstätigkeit (35-36)				0,00	0,00	0,00
UA 940	SA5	Saldo (5) Geldfluss aus VA-wirksamer Gebarung (SA3+SA4)				186.400,00	201.400,00	555.647,74

**Voranschlag 2024**

**Detailnachweis VA / 941 Sonstige Finanzaufweisungen nach dem FAG - interne Vergütungen enthalten**

Fonds	Konto	Bezeichnung	EVA 2024	EVA 2023	ERA 2022	FVA 2024	FVA 2023	FRA 2022
<b>Fonds 941000</b>		<b>Sonstige Finanzaufweisungen nach dem FAG</b>						
<b>Operative Gebarung</b>								
941000	860000	Transfers von Bund, Bundesfonds und Bundeskammern	188.300,00	94.700,00	82.424,00	188.300,00	94.700,00	82.424,00
2	2121/3121	Transferertrag / -zahlungen von Trägern des öffentl. Rechts	188.300,00	94.700,00	82.424,00	188.300,00	94.700,00	82.424,00
1	212/312	<b>Erträge aus Transfers / Einzahlungen aus Transfers</b>	<b>188.300,00</b>	<b>94.700,00</b>	<b>82.424,00</b>	<b>188.300,00</b>	<b>94.700,00</b>	<b>82.424,00</b>
SU	21/31	<b>Summe Erträge / Einzahlungen operative Gebarung</b>	<b>188.300,00</b>	<b>94.700,00</b>	<b>82.424,00</b>	<b>188.300,00</b>	<b>94.700,00</b>	<b>82.424,00</b>
SU	22/32	<b>Summe Aufwendungen / Auszahlungen operative Gebarung</b>	<b>0,00</b>	<b>0,00</b>	<b>0,00</b>	<b>0,00</b>	<b>0,00</b>	<b>0,00</b>
SA	SA0/SA1	<b>SA (0) Nettoerg. (21-22) / SA (1) Geldfluss op. Geb. (31-32)</b>	<b>188.300,00</b>	<b>94.700,00</b>	<b>82.424,00</b>	<b>188.300,00</b>	<b>94.700,00</b>	<b>82.424,00</b>
SA	SA01	Saldo (01) Haushaltsrücklagen (230-240)	0,00	0,00	0,00			
SA	SA00	<b>Saldo (00) Nettoergebnis nach Haushaltsrücklagen (SA0+SA01)</b>	<b>188.300,00</b>	<b>94.700,00</b>	<b>82.424,00</b>			
<b>Investive Gebarung</b>								
SU	33	Summe Einzahlungen investive Gebarung				0,00	0,00	0,00
SU	34	Summe Auszahlungen investive Gebarung				0,00	0,00	0,00
SA	SA2	Saldo (2) Geldfluss aus der Investiven Gebarung (33-34)				0,00	0,00	0,00
SA	SA3	<b>Saldo (3) Nettofinanzierungssaldo (SA1+SA2)</b>				<b>188.300,00</b>	<b>94.700,00</b>	<b>82.424,00</b>
<b>Finanzierungstätigkeit</b>								
SU	35	Summe Einzahlungen aus der Finanzierungstätigkeit				0,00	0,00	0,00
SU	36	Summe Auszahlungen aus der Finanzierungstätigkeit				0,00	0,00	0,00
SA	SA4	Saldo (4) Geldfluss aus der Finanzierungstätigkeit (35-36)				0,00	0,00	0,00
SA	SA5	<b>Saldo (5) Geldfluss aus VA-wirksamer Gebarung (SA3+SA4)</b>				<b>188.300,00</b>	<b>94.700,00</b>	<b>82.424,00</b>



**Voranschlag 2024**

**Detailnachweis VA / 941 Sonstige Finanzausweisungen nach dem FAG - interne Vergütungen enthalten**

Fonds	Konto	Bezeichnung	EVA 2024	EVA 2023	ERA 2022	FVA 2024	FVA 2023	FRA 2022
<b>UA 941</b>		<b>Sonstige Finanzausweisungen nach dem FAG</b>						
UA 941	SA0/SA1	SA (0) Nettoerg. (21-22) / SA (1) Geldfluss op. Geb. (31-32)	188.300,00	94.700,00	82.424,00	188.300,00	94.700,00	82.424,00
UA 941	SA00	Saldo (00) Nettoergebnis nach Haushaltsrücklagen (SA0+SA01)	188.300,00	94.700,00	82.424,00			
UA 941	SA2	Saldo (2) Geldfluss aus der Investiven Gebarung (33-34)				0,00	0,00	0,00
UA 941	SA3	Saldo (3) Nettofinanzierungssaldo (SA1+SA2)				188.300,00	94.700,00	82.424,00
UA 941	SA4	Saldo (4) Geldfluss aus der Finanzierungstätigkeit (35-36)				0,00	0,00	0,00
UA 941	SA5	Saldo (5) Geldfluss aus VA-wirksamer Gebarung (SA3+SA4)				188.300,00	94.700,00	82.424,00

**Voranschlag 2024**

**Detailnachweis VA / 947 Sonstige Zuschüsse der Länder - interne Vergütungen enthalten**

Fonds	Konto	Bezeichnung	EVA 2024	EVA 2023	ERA 2022	FVA 2024	FVA 2023	FRA 2022
<b>Fonds 947000</b>		<b>Sonstige Zuschüsse der Länder</b>						
<b>Operative Gebarung</b>								
947000	861000	Transfers von Ländern, Landesfonds/-kammern	0,00	0,00	38.339,48	0,00	0,00	38.339,48
2	2121/3121	Transferertrag / -zahlungen von Trägern des öffentl. Rechts	0,00	0,00	38.339,48	0,00	0,00	38.339,48
<b>1</b>	<b>212/312</b>	<b>Erträge aus Transfers / Einzahlungen aus Transfers</b>	<b>0,00</b>	<b>0,00</b>	<b>38.339,48</b>	<b>0,00</b>	<b>0,00</b>	<b>38.339,48</b>
<b>SU</b>	<b>21/31</b>	<b>Summe Erträge / Einzahlungen operative Gebarung</b>	<b>0,00</b>	<b>0,00</b>	<b>38.339,48</b>	<b>0,00</b>	<b>0,00</b>	<b>38.339,48</b>
<b>SU</b>	<b>22/32</b>	<b>Summe Aufwendungen / Auszahlungen operative Gebarung</b>	<b>0,00</b>	<b>0,00</b>	<b>0,00</b>	<b>0,00</b>	<b>0,00</b>	<b>0,00</b>
<b>SA</b>	<b>SA0/SA1</b>	<b>SA (0) Nettoerg. (21-22) / SA (1) Geldfluss op. Geb. (31-32)</b>	<b>0,00</b>	<b>0,00</b>	<b>38.339,48</b>	<b>0,00</b>	<b>0,00</b>	<b>38.339,48</b>
<b>SA</b>	<b>SA01</b>	<b>Saldo (01) Haushaltsrücklagen (230-240)</b>	<b>0,00</b>	<b>0,00</b>	<b>0,00</b>			
<b>SA</b>	<b>SA00</b>	<b>Saldo (00) Nettoergebnis nach Haushaltsrücklagen (SA0+SA01)</b>	<b>0,00</b>	<b>0,00</b>	<b>38.339,48</b>			
<b>Investive Gebarung</b>								
<b>SU</b>	<b>33</b>	<b>Summe Einzahlungen investive Gebarung</b>				<b>0,00</b>	<b>0,00</b>	<b>0,00</b>
<b>SU</b>	<b>34</b>	<b>Summe Auszahlungen investive Gebarung</b>				<b>0,00</b>	<b>0,00</b>	<b>0,00</b>
<b>SA</b>	<b>SA2</b>	<b>Saldo (2) Geldfluss aus der Investiven Gebarung (33-34)</b>				<b>0,00</b>	<b>0,00</b>	<b>0,00</b>
<b>SA</b>	<b>SA3</b>	<b>Saldo (3) Nettofinanzierungssaldo (SA1+SA2)</b>				<b>0,00</b>	<b>0,00</b>	<b>38.339,48</b>
<b>Finanzierungstätigkeit</b>								
<b>SU</b>	<b>35</b>	<b>Summe Einzahlungen aus der Finanzierungstätigkeit</b>				<b>0,00</b>	<b>0,00</b>	<b>0,00</b>
<b>SU</b>	<b>36</b>	<b>Summe Auszahlungen aus der Finanzierungstätigkeit</b>				<b>0,00</b>	<b>0,00</b>	<b>0,00</b>
<b>SA</b>	<b>SA4</b>	<b>Saldo (4) Geldfluss aus der Finanzierungstätigkeit (35-36)</b>				<b>0,00</b>	<b>0,00</b>	<b>0,00</b>
<b>SA</b>	<b>SA5</b>	<b>Saldo (5) Geldfluss aus VA-wirksamer Gebarung (SA3+SA4)</b>				<b>0,00</b>	<b>0,00</b>	<b>38.339,48</b>

**Voranschlag 2024**

**Detailnachweis VA / 947 Sonstige Zuschüsse der Länder - interne Vergütungen enthalten**

Fonds	Konto	Bezeichnung	EVA 2024	EVA 2023	ERA 2022	FVA 2024	FVA 2023	FRA 2022
<b>UA 947</b>		<b>Sonstige Zuschüsse der Länder</b>						
UA 947	SA0/SA1	SA (0) Nettoerg. (21-22) / SA (1) Geldfluss op. Geb. (31-32)	0,00	0,00	38.339,48	0,00	0,00	38.339,48
UA 947	SA00	Saldo (00) Nettoergebnis nach Haushaltsrücklagen (SA0+SA01)	0,00	0,00	38.339,48			
UA 947	SA2	Saldo (2) Geldfluss aus der Investiven Gebarung (33-34)				0,00	0,00	0,00
UA 947	SA3	Saldo (3) Nettofinanzierungssaldo (SA1+SA2)				0,00	0,00	38.339,48
UA 947	SA4	Saldo (4) Geldfluss aus der Finanzierungstätigkeit (35-36)				0,00	0,00	0,00
UA 947	SA5	Saldo (5) Geldfluss aus VA-wirksamer Gebarung (SA3+SA4)				0,00	0,00	38.339,48
<b>A 94</b>		<b>Finanzzuweisungen und Zuschüsse</b>						
A 94	SA0/SA1	SA (0) Nettoerg. (21-22) / SA (1) Geldfluss op. Geb. (31-32)	374.700,00	296.100,00	676.411,22	374.700,00	296.100,00	676.411,22
A 94	SA00	Saldo (00) Nettoergebnis nach Haushaltsrücklagen (SA0+SA01)	374.700,00	296.100,00	676.411,22			
A 94	SA2	Saldo (2) Geldfluss aus der Investiven Gebarung (33-34)				0,00	0,00	0,00
A 94	SA3	Saldo (3) Nettofinanzierungssaldo (SA1+SA2)				374.700,00	296.100,00	676.411,22
A 94	SA4	Saldo (4) Geldfluss aus der Finanzierungstätigkeit (35-36)				0,00	0,00	0,00
A 94	SA5	Saldo (5) Geldfluss aus VA-wirksamer Gebarung (SA3+SA4)				374.700,00	296.100,00	676.411,22

**Voranschlag 2024**

**Detailnachweis VA / 950 Aufgenommene Darlehen und Schuldendienst - interne Vergütungen enthalten**

Fonds	Konto	Bezeichnung	EVA 2024	EVA 2023	ERA 2022	FVA 2024	FVA 2023	FRA 2022
<b>Fonds 950000</b>		<b>Aufgenommene Darlehen und Schuldendienst</b>						
<b>Operative Gebarung</b>								
SU	21/31	Summe Erträge / Einzahlungen operative Gebarung	0,00	0,00	0,00	0,00	0,00	0,00
SU	22/32	Summe Aufwendungen / Auszahlungen operative Gebarung	0,00	0,00	0,00	0,00	0,00	0,00
SA	SA0/SA1	SA (0) Nettoerg. (21-22) / SA (1) Geldfluss op. Geb. (31-32)	0,00	0,00	0,00	0,00	0,00	0,00
SA	SA01	Saldo (01) Haushaltsrücklagen (230-240)	0,00	0,00	0,00			
SA	SA00	Saldo (00) Nettoergebnis nach Haushaltsrücklagen (SA0+SA01)	0,00	0,00	0,00			
<b>Investive Gebarung</b>								
SU	33	Summe Einzahlungen investive Gebarung				0,00	0,00	0,00
SU	34	Summe Auszahlungen investive Gebarung				0,00	0,00	0,00
SA	SA2	Saldo (2) Geldfluss aus der Investiven Gebarung (33-34)				0,00	0,00	0,00
SA	SA3	Saldo (3) Nettofinanzierungssaldo (SA1+SA2)				0,00	0,00	0,00
<b>Finanzierungstätigkeit</b>								
950000	341000	Investitionsdarlehen von Ländern				4.400,00	6.600,00	2.174,75
2	3511	Einz. aus empf. Darl. von öffentl. Körpersch. u. Rechtsträg.				4.400,00	6.600,00	2.174,75
1	351	<b>Einzahlungen aus der Aufnahme von Finanzschulden</b>				<b>4.400,00</b>	<b>6.600,00</b>	<b>2.174,75</b>
SU	35	Summe Einzahlungen aus der Finanzierungstätigkeit				4.400,00	6.600,00	2.174,75
SU	36	Summe Auszahlungen aus der Finanzierungstätigkeit				0,00	0,00	0,00
SA	SA4	Saldo (4) Geldfluss aus der Finanzierungstätigkeit (35-36)				4.400,00	6.600,00	2.174,75
SA	SA5	Saldo (5) Geldfluss aus VA-wirksamer Gebarung (SA3+SA4)				4.400,00	6.600,00	2.174,75

**Voranschlag 2024**

**Detailnachweis VA / 950 Aufgenommene Darlehen und Schuldendienst - interne Vergütungen enthalten**

Fonds	Konto	Bezeichnung	EVA 2024	EVA 2023	ERA 2022	FVA 2024	FVA 2023	FRA 2022
<b>UA 950</b>		<b>Aufgenommene Darlehen und Schuldendienst</b>						
UA 950	SA0/SA1	SA (0) Nettoerg. (21-22) / SA (1) Geldfluss op. Geb. (31-32)	0,00	0,00	0,00	0,00	0,00	0,00
UA 950	SA00	Saldo (00) Nettoergebnis nach Haushaltsrücklagen (SA0+SA01)	0,00	0,00	0,00			
UA 950	SA2	Saldo (2) Geldfluss aus der Investiven Gebarung (33-34)				0,00	0,00	0,00
UA 950	SA3	Saldo (3) Nettofinanzierungssaldo (SA1+SA2)				0,00	0,00	0,00
UA 950	SA4	Saldo (4) Geldfluss aus der Finanzierungstätigkeit (35-36)				4.400,00	6.600,00	2.174,75
UA 950	SA5	Saldo (5) Geldfluss aus VA-wirksamer Gebarung (SA3+SA4)				4.400,00	6.600,00	2.174,75
<b>A 95</b>		<b>Nicht aufteilbare Schulden</b>						
A 95	SA0/SA1	SA (0) Nettoerg. (21-22) / SA (1) Geldfluss op. Geb. (31-32)	0,00	0,00	0,00	0,00	0,00	0,00
A 95	SA00	Saldo (00) Nettoergebnis nach Haushaltsrücklagen (SA0+SA01)	0,00	0,00	0,00			
A 95	SA2	Saldo (2) Geldfluss aus der Investiven Gebarung (33-34)				0,00	0,00	0,00
A 95	SA3	Saldo (3) Nettofinanzierungssaldo (SA1+SA2)				0,00	0,00	0,00
A 95	SA4	Saldo (4) Geldfluss aus der Finanzierungstätigkeit (35-36)				4.400,00	6.600,00	2.174,75
A 95	SA5	Saldo (5) Geldfluss aus VA-wirksamer Gebarung (SA3+SA4)				4.400,00	6.600,00	2.174,75
<b>Gruppe 9</b>		<b>Finanzwirtschaft</b>						
Gruppe 9	SA0/SA1	SA (0) Nettoerg. (21-22) / SA (1) Geldfluss op. Geb. (31-32)	2.340.600,00	2.224.900,00	2.711.550,76	2.340.600,00	2.224.900,00	2.710.530,21
Gruppe 9	SA00	Saldo (00) Nettoergebnis nach Haushaltsrücklagen (SA0+SA01)	2.340.600,00	2.224.900,00	2.711.550,76			
Gruppe 9	SA2	Saldo (2) Geldfluss aus der Investiven Gebarung (33-34)				0,00	-15.000,00	0,00
Gruppe 9	SA3	Saldo (3) Nettofinanzierungssaldo (SA1+SA2)				2.340.600,00	2.209.900,00	2.710.530,21
Gruppe 9	SA4	Saldo (4) Geldfluss aus der Finanzierungstätigkeit (35-36)				4.400,00	6.600,00	2.174,75
Gruppe 9	SA5	Saldo (5) Geldfluss aus VA-wirksamer Gebarung (SA3+SA4)				2.345.000,00	2.216.500,00	2.712.704,96

## Voranschlag 2024

### Nachweis der Investitionstätigkeit und deren Finanzierung

Code Jahr	Vorhabensbez. Fonds Konto		Investition			Finanzierung				Ergebnis		offene Verbindl. /Forderungen	
			Anschaffungs- Herstell.Kosten	Mittel Geldfluss oper. Gebarung	Gemeinde- Bedarfszuw.	Haushalts- rücklagen	Subventionen/ son. Kap.trans.	Darlehen	Finanzierungs- leasing	Veräuß. langfr. Vermögen/Son.	Finanzierungs- ergebnis		
<b>I. Investive Einzelvorhaben</b>													
<b>1200043 E-Fahrzeug Bauhof (820000_3)</b>													
2024	820000	040000	45.000,00	0,00	0,00	0,00	0,00	0,00	0,00	0,00	0,00	45.000,00	0,00
2024	820000	300000	0,00	0,00	0,00	0,00	30.500,00	0,00	0,00	0,00	0,00	-30.500,00	0,00
2024	820000	871000	0,00	0,00	5.000,00	0,00	0,00	0,00	0,00	0,00	0,00	-5.000,00	0,00
2024	820000	899000	0,00	9.500,00	0,00	0,00	0,00	0,00	0,00	0,00	0,00	-9.500,00	0,00
<b>Summe</b>	<b>1200043</b>		<b>45.000,00</b>	<b>9.500,00</b>	<b>5.000,00</b>	<b>0,00</b>	<b>30.500,00</b>	<b>0,00</b>	<b>0,00</b>	<b>0,00</b>	<b>0,00</b>	<b>0,00</b>	<b>0,00</b>
<b>Saldo</b>	<b>SA1</b>		<b>45.000,00</b>	<b>9.500,00</b>	<b>5.000,00</b>	<b>0,00</b>	<b>30.500,00</b>	<b>0,00</b>	<b>0,00</b>	<b>0,00</b>	<b>0,00</b>	<b>0,00</b>	<b>0,00</b>
<b>Investive Einzelvorhaben</b>													
<b>II. Sonstige Investitionen</b>													
<b>2002024 Sonstige Investitionen</b>													
2024	031000	070000	5.000,00	0,00	0,00	0,00	0,00	0,00	0,00	0,00	0,00	5.000,00	0,00
2024	363000	040000	4.000,00	0,00	0,00	0,00	0,00	0,00	0,00	0,00	0,00	4.000,00	0,00
2024	363000	042000	2.500,00	0,00	0,00	0,00	0,00	0,00	0,00	0,00	0,00	2.500,00	0,00
2024	522000	040000	3.000,00	0,00	0,00	0,00	0,00	0,00	0,00	0,00	0,00	3.000,00	0,00
2024	633000	004000	10.000,00	0,00	0,00	0,00	0,00	0,00	0,00	0,00	0,00	10.000,00	0,00
2024	771000	042000	7.500,00	0,00	0,00	0,00	0,00	0,00	0,00	0,00	0,00	7.500,00	0,00
2024	820000	020000	40.000,00	0,00	0,00	0,00	0,00	0,00	0,00	0,00	0,00	40.000,00	0,00
2024	820000	040000	3.000,00	0,00	0,00	0,00	0,00	0,00	0,00	0,00	0,00	3.000,00	0,00
2024	851000	004000	6.000,00	0,00	0,00	0,00	0,00	0,00	0,00	0,00	0,00	6.000,00	0,00
2024	851000	060000	10.000,00	0,00	0,00	0,00	0,00	0,00	0,00	0,00	0,00	10.000,00	0,00
2024	852000	042000	2.500,00	0,00	0,00	0,00	0,00	0,00	0,00	0,00	0,00	2.500,00	0,00
<b>Summe</b>	<b>2002024</b>		<b>93.500,00</b>	<b>0,00</b>	<b>0,00</b>	<b>0,00</b>	<b>0,00</b>	<b>0,00</b>	<b>0,00</b>	<b>0,00</b>	<b>0,00</b>	<b>93.500,00</b>	<b>0,00</b>
<b>Saldo</b>	<b>SA2</b>		<b>93.500,00</b>	<b>0,00</b>	<b>0,00</b>	<b>0,00</b>	<b>0,00</b>	<b>0,00</b>	<b>0,00</b>	<b>0,00</b>	<b>0,00</b>	<b>93.500,00</b>	<b>0,00</b>
<b>Sonstige Investitionen</b>													

**Voranschlag 2024**

**Nachweis der Investitionstätigkeit und deren Finanzierung**

<b>Saldo</b>	<b>SA1+SA2</b>	<b>138.500,00</b>	<b>9.500,00</b>	<b>5.000,00</b>	<b>0,00</b>	<b>30.500,00</b>	<b>0,00</b>	<b>0,00</b>	<b>0,00</b>	<b>93.500,00</b>	<b>0,00</b>
<b>Investitionstätigkeit gesamt</b>											

## Voranschlag 2024

### Teilbericht mehrjährige investive Einzelvorhaben

Code Jahr	Vorhabensbez. Fonds Konto		Investition			Finanzierung				Ergebnis			
			Anschaffungs- Herstell.Kosten	Mittel Geldfluss oper. Gebarung	Gemeinde- Bedarfszuw.	Haushalts- rücklagen	Subventionen/ son. Kap.trans.	Darlehen	Finanzierungs- leasing	Veräuß. langfr. Vermögen/Son.	Finanzierungs- ergebnis	offene Verbindl. /Forderungen	
<b>1200039 Tausch Heizungspumpe Amtsgebäude (029000)</b>													
<b>Summe</b>	<b>1200039 2023</b>		<b>1.000,00</b>	<b>0,00</b>	<b>0,00</b>	<b>0,00</b>	<b>0,00</b>	<b>0,00</b>	<b>0,00</b>	<b>0,00</b>	<b>0,00</b>	<b>1.000,00</b>	<b>0,00</b>
2024	029000	871000	0,00	0,00	300,00	0,00	0,00	0,00	0,00	0,00	0,00	-300,00	0,00
2024	029000	899000	0,00	700,00	0,00	0,00	0,00	0,00	0,00	0,00	0,00	-700,00	0,00
<b>Summe</b>	<b>1200039 2024</b>		<b>0,00</b>	<b>700,00</b>	<b>300,00</b>	<b>0,00</b>	<b>0,00</b>	<b>0,00</b>	<b>0,00</b>	<b>0,00</b>	<b>0,00</b>	<b>-1.000,00</b>	<b>0,00</b>
<b>Saldo</b>	<b>1200039 SA</b>		<b>1.000,00</b>	<b>700,00</b>	<b>300,00</b>	<b>0,00</b>	<b>0,00</b>	<b>0,00</b>	<b>0,00</b>	<b>0,00</b>	<b>0,00</b>	<b>0,00</b>	
<b>1200001 Straßen- und Wegebau (612000_11)</b>													
<b>Saldo</b>	<b>1200001 2019</b>		<b>0,00</b>	<b>0,00</b>	<b>0,00</b>	<b>0,00</b>	<b>0,00</b>	<b>0,00</b>	<b>0,00</b>	<b>0,00</b>	<b>0,00</b>	<b>-2.100,00</b>	<b>0,00</b>
<b>Summe</b>	<b>1200001 2020</b>		<b>2.100,00</b>	<b>0,00</b>	<b>0,00</b>	<b>0,00</b>	<b>0,00</b>	<b>0,00</b>	<b>0,00</b>	<b>0,00</b>	<b>0,00</b>	<b>2.100,00</b>	<b>0,00</b>
<b>Summe</b>	<b>1200001 2021</b>		<b>0,00</b>	<b>0,00</b>	<b>0,00</b>	<b>0,00</b>	<b>0,00</b>	<b>0,00</b>	<b>0,00</b>	<b>0,00</b>	<b>0,00</b>	<b>0,00</b>	<b>0,00</b>
2024	612000	002000	320.000,00	0,00	0,00	0,00	0,00	0,00	0,00	0,00	0,00	320.000,00	0,00
2024	612000	871000	0,00	0,00	320.000,00	0,00	0,00	0,00	0,00	0,00	0,00	-320.000,00	0,00
<b>Summe</b>	<b>1200001 2024</b>		<b>320.000,00</b>	<b>0,00</b>	<b>320.000,00</b>	<b>0,00</b>	<b>0,00</b>	<b>0,00</b>	<b>0,00</b>	<b>0,00</b>	<b>0,00</b>	<b>0,00</b>	<b>0,00</b>
<b>Saldo</b>	<b>1200001 SA</b>		<b>322.100,00</b>	<b>0,00</b>	<b>320.000,00</b>	<b>0,00</b>	<b>0,00</b>	<b>0,00</b>	<b>0,00</b>	<b>0,00</b>	<b>0,00</b>	<b>0,00</b>	



**Voranschlag 2024**  
**Teilbericht mehrjährige investive Einzelvorhaben**

Code Jahr	Vorhabensbez. Fonds Konto		Investition		Gemeinde- Bedarfszuw.	Finanzierung				Ergebnis		
			Anschaffungs- Herstell.Kosten	Mittel Geldfluss oper. Gebarung		Haushalts- rücklagen	Subventionen/ son. Kap.trans.	Darlehen	Finanzierungs- leasing	Veräuß. langfr. Vermögen/Son.	Finanzierungs- ergebnis	offene Verbindl. /Forderungen
<b>1200038 Sanierung Güterweg Hanesen (612000_5)</b>												
<b>Summe</b>	<b>1200038 2023</b>		<b>280.000,00</b>	<b>0,00</b>	<b>0,00</b>	<b>0,00</b>	<b>84.800,00</b>	<b>0,00</b>	<b>0,00</b>	<b>0,00</b>	<b>195.200,00</b>	<b>0,00</b>
2024	612000	300000	0,00	0,00	0,00	0,00	42.500,00	0,00	0,00	0,00	-42.500,00	0,00
2024	612000	301000	0,00	0,00	0,00	0,00	28.300,00	0,00	0,00	0,00	-28.300,00	0,00
2024	612000	309000	0,00	0,00	0,00	0,00	69.200,00	0,00	0,00	0,00	-69.200,00	0,00
2024	612000	899000	0,00	55.200,00	0,00	0,00	0,00	0,00	0,00	0,00	-55.200,00	0,00
<b>Summe</b>	<b>1200038 2024</b>		<b>0,00</b>	<b>55.200,00</b>	<b>0,00</b>	<b>0,00</b>	<b>140.000,00</b>	<b>0,00</b>	<b>0,00</b>	<b>0,00</b>	<b>-195.200,00</b>	<b>0,00</b>
<b>Saldo</b>	<b>1200038 SA</b>		<b>280.000,00</b>	<b>55.200,00</b>	<b>0,00</b>	<b>0,00</b>	<b>224.800,00</b>	<b>0,00</b>	<b>0,00</b>	<b>0,00</b>	<b>0,00</b>	

## Voranschlag 2024

### Teilbericht mehrjährige investive Einzelvorhaben

Code Jahr	Vorhabensbez. Fonds	Konto	Investition		Gemeinde- Bedarfszuw.	Finanzierung				Ergebnis			
			Anschaffungs- Herstell.Kosten	Mittel Geldfluss oper. Gebarung		Haushalts- rücklagen	Subventionen/ son. Kap.trans.	Darlehen	Finanzierungs- leasing	Veräuß. langfr. Vermögen/Son.	Finanzierungs- ergebnis	offene Verbindl. /Forderungen	
<b>1200004 Erhaltung Güterwege (710000_14)</b>													
<b>Summe</b>	<b>1200004 2020</b>		<b>38.837,28</b>	<b>11.970,09</b>	<b>10.290,00</b>	<b>0,00</b>	<b>15.540,83</b>	<b>0,00</b>	<b>0,00</b>	<b>0,00</b>	<b>1.036,36</b>	<b>0,00</b>	<b>0,00</b>
<b>Summe</b>	<b>1200004 2021</b>		<b>26.212,42</b>	<b>8.212,42</b>	<b>9.000,00</b>	<b>0,00</b>	<b>9.000,00</b>	<b>0,00</b>	<b>0,00</b>	<b>0,00</b>	<b>0,00</b>	<b>0,00</b>	<b>0,00</b>
<b>Summe</b>	<b>1200004 2022</b>		<b>29.040,28</b>	<b>11.640,28</b>	<b>8.700,00</b>	<b>0,00</b>	<b>8.700,00</b>	<b>0,00</b>	<b>0,00</b>	<b>0,00</b>	<b>0,00</b>	<b>0,00</b>	<b>0,00</b>
<b>Summe</b>	<b>1200004 2023</b>		<b>35.000,00</b>	<b>0,00</b>	<b>10.500,00</b>	<b>0,00</b>	<b>10.500,00</b>	<b>0,00</b>	<b>0,00</b>	<b>0,00</b>	<b>14.000,00</b>	<b>0,00</b>	<b>0,00</b>
2024	710000	002000	20.000,00	0,00	0,00	0,00	0,00	0,00	0,00	0,00	0,00	20.000,00	0,00
2024	710000	301000	0,00	0,00	0,00	0,00	6.000,00	0,00	0,00	0,00	0,00	-6.000,00	0,00
2024	710000	871000	0,00	0,00	6.000,00	0,00	0,00	0,00	0,00	0,00	0,00	-6.000,00	0,00
2024	710000	899000	0,00	8.000,00	0,00	0,00	0,00	0,00	0,00	0,00	0,00	-8.000,00	0,00
<b>Summe</b>	<b>1200004 2024</b>		<b>20.000,00</b>	<b>8.000,00</b>	<b>6.000,00</b>	<b>0,00</b>	<b>6.000,00</b>	<b>0,00</b>	<b>0,00</b>	<b>0,00</b>	<b>0,00</b>	<b>0,00</b>	<b>0,00</b>
2025	710000	002000	20.000,00	0,00	0,00	0,00	0,00	0,00	0,00	0,00	0,00	20.000,00	0,00
2025	710000	301000	0,00	0,00	0,00	0,00	6.000,00	0,00	0,00	0,00	0,00	-6.000,00	0,00
2025	710000	871000	0,00	0,00	6.000,00	0,00	0,00	0,00	0,00	0,00	0,00	-6.000,00	0,00
2025	710000	899000	0,00	8.000,00	0,00	0,00	0,00	0,00	0,00	0,00	0,00	-8.000,00	0,00
<b>Summe</b>	<b>1200004 2025</b>		<b>20.000,00</b>	<b>8.000,00</b>	<b>6.000,00</b>	<b>0,00</b>	<b>6.000,00</b>	<b>0,00</b>	<b>0,00</b>	<b>0,00</b>	<b>0,00</b>	<b>0,00</b>	<b>0,00</b>
2026	710000	002000	20.000,00	0,00	0,00	0,00	0,00	0,00	0,00	0,00	0,00	20.000,00	0,00
2026	710000	301000	0,00	0,00	0,00	0,00	6.000,00	0,00	0,00	0,00	0,00	-6.000,00	0,00
2026	710000	871000	0,00	0,00	6.000,00	0,00	0,00	0,00	0,00	0,00	0,00	-6.000,00	0,00
2026	710000	899000	0,00	8.000,00	0,00	0,00	0,00	0,00	0,00	0,00	0,00	-8.000,00	0,00
<b>Summe</b>	<b>1200004 2026</b>		<b>20.000,00</b>	<b>8.000,00</b>	<b>6.000,00</b>	<b>0,00</b>	<b>6.000,00</b>	<b>0,00</b>	<b>0,00</b>	<b>0,00</b>	<b>0,00</b>	<b>0,00</b>	<b>0,00</b>
2027	710000	002000	20.000,00	0,00	0,00	0,00	0,00	0,00	0,00	0,00	0,00	20.000,00	0,00
2027	710000	301000	0,00	0,00	0,00	0,00	6.000,00	0,00	0,00	0,00	0,00	-6.000,00	0,00
2027	710000	871000	0,00	0,00	6.000,00	0,00	0,00	0,00	0,00	0,00	0,00	-6.000,00	0,00
2027	710000	899000	0,00	8.000,00	0,00	0,00	0,00	0,00	0,00	0,00	0,00	-8.000,00	0,00

**Voranschlag 2024**  
**Teilbericht mehrjährige investive Einzelvorhaben**

Code Jahr	Vorhabensbez. Fonds Konto		Investition			Finanzierung				Ergebnis		
			Anschaffungs- Herstell.Kosten	Mittel Geldfluss oper. Gebarung	Gemeinde- Bedarfszuw.	Haushalts- rücklagen	Subventionen/ son. Kap.trans.	Darlehen	Finanzierungs- leasing	Veräuß. langfr. Vermögen/Son.	Finanzierungs- ergebnis	offene Verbindl. /Forderungen
<b>Summe</b>	<b>1200004 2027</b>		<b>20.000,00</b>	<b>8.000,00</b>	<b>6.000,00</b>	<b>0,00</b>	<b>6.000,00</b>	<b>0,00</b>	<b>0,00</b>	<b>0,00</b>	<b>0,00</b>	<b>0,00</b>
2028	710000	002000	20.000,00	0,00	0,00	0,00	0,00	0,00	0,00	0,00	20.000,00	0,00
2028	710000	301000	0,00	0,00	0,00	0,00	6.000,00	0,00	0,00	0,00	-6.000,00	0,00
2028	710000	871000	0,00	0,00	6.000,00	0,00	0,00	0,00	0,00	0,00	-6.000,00	0,00
2028	710000	899000	0,00	8.000,00	0,00	0,00	0,00	0,00	0,00	0,00	-8.000,00	0,00
<b>Summe</b>	<b>1200004 2028</b>		<b>20.000,00</b>	<b>8.000,00</b>	<b>6.000,00</b>	<b>0,00</b>	<b>6.000,00</b>	<b>0,00</b>	<b>0,00</b>	<b>0,00</b>	<b>0,00</b>	<b>0,00</b>
<b>Saldo</b>	<b>1200004 SA</b>		<b>229.089,98</b>	<b>71.822,79</b>	<b>68.490,00</b>	<b>0,00</b>	<b>73.740,83</b>	<b>0,00</b>	<b>0,00</b>	<b>15.036,36</b>	<b>0,00</b>	
<b>1200040 Ausbau/Austausch Straßenbeleuchtung (816000_1)</b>												
<b>Summe</b>	<b>1200040 2023</b>		<b>7.000,00</b>	<b>5.200,00</b>	<b>1.800,00</b>	<b>0,00</b>	<b>0,00</b>	<b>0,00</b>	<b>0,00</b>	<b>0,00</b>	<b>0,00</b>	<b>0,00</b>
2024	816000	005000	25.000,00	0,00	0,00	0,00	0,00	0,00	0,00	0,00	25.000,00	0,00
2024	816000	300000	0,00	0,00	0,00	0,00	12.500,00	0,00	0,00	0,00	-12.500,00	0,00
2024	816000	871000	0,00	0,00	5.000,00	0,00	0,00	0,00	0,00	0,00	-5.000,00	0,00
2024	816000	899000	0,00	7.500,00	0,00	0,00	0,00	0,00	0,00	0,00	-7.500,00	0,00
<b>Summe</b>	<b>1200040 2024</b>		<b>25.000,00</b>	<b>7.500,00</b>	<b>5.000,00</b>	<b>0,00</b>	<b>12.500,00</b>	<b>0,00</b>	<b>0,00</b>	<b>0,00</b>	<b>0,00</b>	<b>0,00</b>
<b>Saldo</b>	<b>1200040 SA</b>		<b>32.000,00</b>	<b>12.700,00</b>	<b>6.800,00</b>	<b>0,00</b>	<b>12.500,00</b>	<b>0,00</b>	<b>0,00</b>	<b>0,00</b>	<b>0,00</b>	

## Voranschlag 2024

### Teilbericht mehrjährige investive Einzelvorhaben

Code Jahr	Vorhabensbez. Fonds Konto		Investition		Gemeinde- Bedarfszuw.	Finanzierung				Ergebnis		offene Verbindl. /Forderungen	
			Anschaffungs- Herstell.Kosten	Mittel Geldfluss oper. Gebarung		Haushalts- rücklagen	Subventionen/ son. Kap.trans.	Darlehen	Finanzierungs- leasing	Veräuß. langfr. Vermögen/Son.	Finanzierungs- ergebnis		
<b>1200013 Wasserversorgung (850000)</b>													
Saldo	1200013 2019		0,00	0,00	0,00	0,00	0,00	0,00	0,00	0,00	0,00	-55.883,48	0,00
Summe	1200013 2020		22.483,48	0,00	0,00	0,00	0,00	0,00	0,00	0,00	0,00	22.483,48	0,00
Summe	1200013 2022		120.955,66	74.505,66	0,00	0,00	13.050,00	0,00	0,00	0,00	0,00	33.400,00	0,00
Summe	1200013 2023		200.000,00	0,00	0,00	0,00	14.100,00	185.900,00	0,00	0,00	0,00	0,00	0,00
2024	850000	060000	1.200.000,00	0,00	0,00	0,00	0,00	0,00	0,00	0,00	0,00	1.200.000,00	0,00
2024	850000	346100	0,00	0,00	0,00	0,00	0,00	1.200.000,00	0,00	0,00	0,00	-1.200.000,00	0,00
Summe	1200013 2024		1.200.000,00	0,00	0,00	0,00	0,00	1.200.000,00	0,00	0,00	0,00	0,00	0,00
Saldo	1200013 SA		1.543.439,14	74.505,66	0,00	0,00	27.150,00	1.385.900,00	0,00	0,00	0,00	0,00	0,00
<b>1200031 WVA Kirchschiagl (850000_1)</b>													
Summe	1200031 2022		0,00	0,00	0,00	0,00	0,00	0,00	0,00	0,00	0,00	0,00	0,00
Saldo	1200031 SA		0,00	0,00	0,00	0,00	0,00	0,00	0,00	0,00	0,00	0,00	0,00
<b>1200026 Wiederaufnahme Betrieb Gemeindegasthaus (853000_2)</b>													
Summe	1200026 2023		150.000,00	0,00	0,00	0,00	0,00	0,00	0,00	0,00	0,00	150.000,00	0,00
2024	853000	010000	50.000,00	0,00	0,00	0,00	0,00	0,00	0,00	0,00	0,00	50.000,00	0,00
2024	853000	899000	0,00	200.000,00	0,00	0,00	0,00	0,00	0,00	0,00	0,00	-200.000,00	0,00
Summe	1200026 2024		50.000,00	200.000,00	0,00	0,00	0,00	0,00	0,00	0,00	0,00	-150.000,00	0,00
Saldo	1200026 SA		200.000,00	200.000,00	0,00	0,00	0,00	0,00	0,00	0,00	0,00	0,00	0,00

**Voranschlag 2024**  
**Teilbericht mehrjährige investive Einzelvorhaben**

Code Jahr	Vorhabensbez. Fonds Konto		Investition		Gemeinde- Bedarfszuw.	Finanzierung				Ergebnis		
			Anschaffungs- Herstell.Kosten	Mittel Geldfluss oper. Gebarung		Haushalts- rücklagen	Subventionen/ son. Kap.trans.	Darlehen	Finanzierungs- leasing	Veräuß. langfr. Vermögen/Son.	Finanzierungs- ergebnis	offene Verbindl. /Forderungen
<b>1200041 Heizungstausch Wohnhaus Kirchengasse (853000_4)</b>												
<b>Summe</b>	<b>1200041 2023</b>		<b>35.000,00</b>	<b>0,00</b>	<b>0,00</b>	<b>0,00</b>	<b>17.500,00</b>	<b>0,00</b>	<b>0,00</b>	<b>0,00</b>	<b>17.500,00</b>	<b>0,00</b>
2024	853000	300000	0,00	0,00	0,00	0,00	7.500,00	0,00	0,00	0,00	-7.500,00	0,00
2024	853000	899000	0,00	10.000,00	0,00	0,00	0,00	0,00	0,00	0,00	-10.000,00	0,00
<b>Summe</b>	<b>1200041 2024</b>		<b>0,00</b>	<b>10.000,00</b>	<b>0,00</b>	<b>0,00</b>	<b>7.500,00</b>	<b>0,00</b>	<b>0,00</b>	<b>0,00</b>	<b>-17.500,00</b>	<b>0,00</b>
<b>Saldo</b>	<b>1200041 SA</b>		<b>35.000,00</b>	<b>10.000,00</b>	<b>0,00</b>	<b>0,00</b>	<b>25.000,00</b>	<b>0,00</b>	<b>0,00</b>	<b>0,00</b>	<b>0,00</b>	
<b>Saldo</b>	<b>SA+SA+...</b>		<b>2.642.629,12</b>	<b>424.928,45</b>	<b>395.590,00</b>	<b>0,00</b>	<b>363.190,83</b>	<b>1.385.900,00</b>	<b>0,00</b>	<b>15.036,36</b>	<b>0,00</b>	
<b>mehrfährige investive Einzelvorhaben gesamt</b>												

**Voranschlag 2024**  
**Jahressummen mehrjährige investive Einzelvorhaben**

Jahr	Investition			Mittel Geldfluss oper. Gebarung	Gemeinde-Bedarfszuw.	Finanzierung				Ergebnis		
	Anschaffungs-Herstell.Kosten	davon sonst.Kosten				Haushalts-rücklagen	Subventionen/son. Kap.trans.	Darlehen	Finanzierungs-leasing	Veräuß. langfr. Vermögen/Son.	Finanzierungs-ergebnis	offene Verbindl./Forderungen
2019	0,00	0,00	0,00	0,00	0,00	0,00	0,00	0,00	0,00	0,00	-57.983,48	0,00
2020	63.420,76	0,00	11.970,09	10.290,00	0,00	15.540,83	0,00	0,00	0,00	1.036,36	24.583,48	0,00
2021	26.212,42	0,00	8.212,42	9.000,00	0,00	9.000,00	0,00	0,00	0,00	0,00	0,00	0,00
2022	149.995,94	0,00	86.145,94	8.700,00	0,00	21.750,00	0,00	0,00	0,00	0,00	33.400,00	0,00
2023	708.000,00	0,00	5.200,00	12.300,00	0,00	126.900,00	185.900,00	0,00	0,00	14.000,00	363.700,00	0,00
2024	1.615.000,00	0,00	281.400,00	331.300,00	0,00	166.000,00	1.200.000,00	0,00	0,00	0,00	-363.700,00	0,00
2025	20.000,00	0,00	8.000,00	6.000,00	0,00	6.000,00	0,00	0,00	0,00	0,00	0,00	0,00
2026	20.000,00	0,00	8.000,00	6.000,00	0,00	6.000,00	0,00	0,00	0,00	0,00	0,00	0,00
2027	20.000,00	0,00	8.000,00	6.000,00	0,00	6.000,00	0,00	0,00	0,00	0,00	0,00	0,00
2028	20.000,00	0,00	8.000,00	6.000,00	0,00	6.000,00	0,00	0,00	0,00	0,00	0,00	0,00
<b>Saldo</b>	<b>2.642.629,12</b>	<b>0,00</b>	<b>424.928,45</b>	<b>395.590,00</b>	<b>0,00</b>	<b>363.190,83</b>	<b>1.385.900,00</b>	<b>0,00</b>	<b>0,00</b>	<b>15.036,36</b>	<b>0,00</b>	<b>0,00</b>

**Voranschlag 2024**  
**Anlage 5b - Voranschlagsquerschnitt (Gemeinden)**

VQS Pos.	Zuordnung der MVAG	Bezeichnung Anmerkungen	Gesamthaushalt	Haushalt ohne Quasi-KG	Quasi-KG
<b>Mittelaufbringung (Erträge bzw. Einzahlungen und erhaltene Kapitaltransfers)</b>					
10	3111	Einzahlungen aus eigenen Abgaben	254.200,00	254.200,00	0,00
11	2112	Erträge aus Ertragsanteilen	1.687.000,00	1.687.000,00	0,00
12	2113, 2114, 2115	Erträge aus Gebühren, Leistungen, Besitz und wirtschaftlicher Tätigkeit	1.109.600,00	507.800,00	601.800,00
13	2116	Erträge aus Veräußerungen und sonstige Erträge ohne Gruppe (Konto) 806, 807, 899	52.100,00	35.600,00	16.500,00
14	2117	Nicht finanzierungswirksame operative Erträge ohne Gruppe (Konto) 817, 819, 891	0,00	0,00	0,00
15	212X	Erträge aus Transfers ohne Gruppe (Konto) 813	1.085.000,00	900.900,00	184.100,00
16	213X	Finanzerträge ohne Gruppe (Konto) 818, 821, 825, 826	500,00	500,00	0,00
17	333X	Erhaltene Kapitaltransfers (Einzahlungen)	444.300,00	196.500,00	247.800,00
<b>19</b>	<b>Summe 1 (Mittelaufbringung bereinigt)</b>		<b>4.632.700,00</b>	<b>3.582.500,00</b>	<b>1.050.200,00</b>
<b>Mittelverwendung (Aufwendungen)</b>					
20	2211, 2212, 2213	Finanzierungswirksamer Personalaufwand	814.600,00	812.300,00	2.300,00
21	2221 - 2225	Finanzierungswirksamer Sachaufwand ohne Gruppe (Konto) 799	1.735.200,00	1.168.400,00	566.800,00
22	2226	Verluste aus dem Abgang von Anlagevermögen, Rückstellungen für ausstehende Rechnungen nur Gruppe (Konto) 683, 688	0,00	0,00	0,00
23	223X	Transferaufwand ohne Gruppe (Konto) 696, 761	1.065.500,00	1.065.500,00	0,00
24	224X	Finanzaufwand ohne Gruppe (Konto) 652, 654, 682, 694, 697, 699	190.400,00	50.500,00	139.900,00
<b>29</b>	<b>Summe 2 (Mittelverwendung bereinigt)</b>		<b>3.805.700,00</b>	<b>3.096.700,00</b>	<b>709.000,00</b>

**Voranschlag 2024**  
**Anlage 5b - Voranschlagsquerschnitt (Gemeinden)**

VQS Pos.	Zuordnung der MVAG	Bezeichnung Anmerkungen	Gesamthaushalt	Haushalt ohne Quasi-KG	Quasi-KG
<b>Vermögensbildung (Sachanlagevermögen), inkl. Vorräte</b>					
30	341X	Immaterielle Vermögenswerte und Sachanlagen (Zugang/Auszahlungen) ohne Gruppe (Konto) 080-083	1.753.500,00	485.000,00	1.268.500,00
31	331X	Immaterielle Vermögenswerte und Sachanlagen (Abgang/Einzahlungen) ohne Gruppe (Konto) 080-083, 800-806 (Abgang mit Minus erfassen)	0,00	0,00	0,00
32	3221	Vorräte (Saldo/Auszahlungen) ohne Unterklasse 40-48	0,00	0,00	0,00
<b>39</b>	<b>Summe 3 (Vermögensbildung bereinigt)</b>		<b>1.753.500,00</b>	<b>485.000,00</b>	<b>1.268.500,00</b>
<b>49</b>	<b>Saldo = Summe 1 - Summe 2 - Summe 3</b>		<b>-926.500,00</b>	<b>800,00</b>	<b>-927.300,00</b>
<b>Überrechnung Quasi-Kapitalgesellschaften (Quasi-KG) gemäß ESVG</b>					
50	2301, 2116	Entnahmen von Haushaltsrücklagen nur Gruppe (Konto) 893, 894, 895, 899; mit Plus erfassen	n.a.	n.a.	210.000,00
51	2401, 2225	Zuweisungen an Haushaltsrücklagen nur Gruppe (Konto) 793, 794, 795, 799; mit Minus erfassen	n.a.	n.a.	-210.000,00
52	332X	Einzahlungen aus der Rückzahlung von Darlehen sowie gewährten Vorschüssen ohne Gruppe (Konto) 280-282; mit Plus erfassen	n.a.	n.a.	0,00
53	342X	Auszahlungen aus der Gewährung von Darlehen sowie gewährten Vorschüssen ohne Gruppe (Konto) 280-282; mit Minus erfassen	n.a.	n.a.	0,00
54	351X	Einzahlungen aus der Aufnahme von Finanzschulden mit Plus erfassen	n.a.	n.a.	1.200.000,00
55	361X	Auszahlungen aus der Tilgung von Finanzschulden mit Minus erfassen	n.a.	n.a.	-428.400,00
<b>59</b>	<b>Überrechnung Quasi-KG</b>	Summe aus Position 49 (Quasi-KG) und Positionen 50 bis 55 (Quasi-KG)	n.a.	n.a.	<b>-155.700,00</b>
<b>60</b>	<b>Finanzierungssaldo (Voranschlag)</b>	Summe aus Position 49 (Haushalt ohne Quasi-KG) und Position 59 (Quasi-KG)	n.a.	<b>-154.900,00</b>	n.a.
61	Erläuterungen der Gebietskörperschaft (optional)				



**Voranschlag 2024**  
**Stellenplan für den Gesamthaushalt**

Gr	Personenkreis/Fonds	Gruppe/Klasse/Stufe	Köpfe 2024	VZÄ 2024	Köpfe 2023	VZÄ 2023	Köpfe 2022	VZÄ 2022	
<b>1</b>	<b>Dienstverhältnis zu Land/Gemeinde, dienstleistend in einer Dienststelle, bezahlt aus dem Budget von L/G</b>								
<b>2</b>	<b>Vertragsbedienstete</b>								
	010000	Gemeindeamt	5 / 1	0,00	0,00	1,00	0,75	1,50	1,25
	010000	Gemeindeamt	5 / 18	0,00	0,00	0,00	0,00	1,50	0,84
	010000	Gemeindeamt	5 / 19	1,00	0,88	1,00	0,87	0,50	0,44
	010000	Gemeindeamt	2 / 2	1,00	0,63	1,00	0,62	1,00	0,37
	010000	Gemeindeamt	5 / 2	2,00	1,75	1,00	1,00	0,50	0,50
	010000	Gemeindeamt	8 / 3	0,00	0,00	1,00	1,00	1,00	1,00
	010000	Gemeindeamt	8 / 4	1,00	1,00	0,00	0,00	0,00	0,00
	211000	Volksschule	2 / 1	1,00	0,38	1,00	0,38	1,00	0,13
	211000	Volksschule	2 / 10	0,00	0,00	0,00	0,00	0,50	0,38
	211000	Volksschule	2 / 11	1,00	0,75	1,00	0,75	0,50	0,38
	211000	Volksschule	2 / 4	0,00	0,00	0,00	0,00	0,50	0,19
	211000	Volksschule	2 / 5	0,00	0,00	0,00	0,00	0,17	0,06
	212000	Mittelschulen	4 / 17	0,00	0,00	1,00	1,00	1,00	1,00
	212000	Mittelschulen	4 / 18	1,00	1,00	0,00	0,00	0,00	0,00
	240000	Kindergärten	3 / 1	0,00	0,00	1,00	1,00	1,00	1,00
	240000	Kindergärten	3 / 10	1,00	1,00	0,00	0,00	0,00	0,00
	240000	Kindergärten	3 / 2	1,00	1,00	0,00	0,00	0,00	0,00
	240000	Kindergärten	3 / 3	0,00	0,00	0,00	0,00	0,50	0,44
	240000	Kindergärten	3 / 4	1,00	0,88	1,00	0,87	1,00	0,94
	240000	Kindergärten	klk / 4	0,00	0,00	1,00	0,75	1,00	0,98
	240000	Kindergärten	3 / 5	1,00	1,00	1,00	1,00	0,50	0,50
	240000	Kindergärten	klk / 5	1,00	0,75	0,00	0,00	0,00	0,00
	240000	Kindergärten	3 / 9	0,00	0,00	1,00	1,00	1,00	1,00
	363000	Altstadterhaltung und Ortsbildpflege	2 / 5	0,00	0,00	1,00	0,38	0,33	0,13

**Voranschlag 2024**  
**Stellenplan für den Gesamthaushalt**

Gr	Personenkreis/Fonds	Gruppe/Klasse/Stufe	Köpfe	VZÄ	Köpfe	VZÄ	Köpfe	VZÄ	
			2024	2024	2023	2023	2022	2022	
	815000	Park- und Gartenanlagen, Kinderspielplät	2 / 3	0,00	0,00	0,00	0,00	0,50	0,31
	815000	Park- und Gartenanlagen, Kinderspielplät	2 / 4	1,00	0,63	1,00	0,62	0,50	0,31
	820000	Wirtschaftshöfe	5 / 1	0,00	0,00	1,00	1,00	1,00	0,75
	820000	Wirtschaftshöfe	5 / 13	1,00	1,00	1,00	1,00	1,00	1,00
	820000	Wirtschaftshöfe	5 / 18	1,00	0,90	2,00	1,15	2,00	1,45
	820000	Wirtschaftshöfe	5 / 2	2,00	2,00	1,00	1,00	1,00	1,00
<b>Summe Personenkreis 2</b>				<b>18,00</b>	<b>15,55</b>	<b>20,00</b>	<b>16,14</b>	<b>21,00</b>	<b>16,35</b>
<b>3 KV-Bedienstete (Kollektivvertrag)</b>									
	273000	Volksbüchereien	SONST / 1	2,00	0,13	2,00	0,13	2,00	0,13
<b>Summe Personenkreis 3</b>				<b>2,00</b>	<b>0,13</b>	<b>2,00</b>	<b>0,13</b>	<b>2,00</b>	<b>0,13</b>
<b>5 Nicht ganzjährig Beschäftigte</b>									
	814000	Straßenreinigung	SONST / 1	0,00	0,00	0,00	0,00	0,33	0,17
<b>Summe Personenkreis 5</b>				<b>0,00</b>	<b>0,00</b>	<b>0,00</b>	<b>0,00</b>	<b>0,33</b>	<b>0,17</b>
<b>Summe Meldegruppe 1</b>				<b>20,00</b>	<b>15,68</b>	<b>22,00</b>	<b>16,27</b>	<b>23,33</b>	<b>16,65</b>
<b>Gesamtsummen</b>				<b>20,00</b>	<b>15,68</b>	<b>22,00</b>	<b>16,27</b>	<b>23,33</b>	<b>16,65</b>

Beschreibung Orgeinheit	Anzahl	VZÄ_Soll	DZW-Nr.	DZW-Bezeichnung	Entlohnungsgruppe	Stellenbeschreibung	Anzahl FGp	Funktionsgruppe	§2 Abs 3 lit a- d GBDO	Personalzulage
<b>Amtsleiter</b>										
Gemeindeamt	1,00	1,00	56	NÖ Gehobener Verwaltungsdienst	6	Amtsleiter	1	8	a	ja
<b>Vertragsbedienstete</b>										
Gemeindeamt	3,00	2,63	71	NÖ Verwaltungsfachdienst	5		0			
Gemeindeamt	1,00	0,63	87	NÖ Allgemeiner Hilfsdienst	2		0			
Bauhof	4,00	3,90	2	NÖ Facharbeiter	5		0			
Schule	1,00	0,75	16	NÖ Schulwart	2		0			
Schule	1,00	1,00	7	NÖ Schulwart m. Zusatzverw. im hw. Bereich	4		0			
Schule	1,00	0,38	87	NÖ Allgemeiner Hilfsdienst	2		0			
Kindergarten	1,00	0,75	107	NÖ Kindergarten- u. Horterzieherdienst	KLK		0			
Kindergarten	4,00	3,88	12	NÖ Kindergartenhilfsdienst	3		0			
Öffentliche Anlagen	1,00	0,63	87	NÖ Allgemeiner Hilfsdienst	2		0			
<b>Sonstige Bedienstete</b>										
Gemeindeamt	2,00	0,13	61	NÖ Fachdienst an Archiv, Bibliothek, Museen	5		0			

**Voranschlag 2024**

**Anlage 6a - Nachweis über Transferzahlungen von Trägern und an Träger des öffentlichen Rechts**

<b>Transferzahlung von/an</b>	<b>Art</b>	<b>Summe Einzahlungen</b>	<b>Summe Auszahlungen</b>
<b>Bund, Bundesfonds, Bundeskammern</b>			
	Kapitaltransfers	241.900,00	10.000,00
	Transfers	370.600,00	0,00
<b>Länder, Landesfonds, Landeskammern</b>			
	Kapitaltransfers	446.500,00	0,00
	Transfers	338.700,00	299.600,00
<b>Gemeinden, Gemeindeverbände, Gemeindefonds</b>			
	Kapitaltransfers	0,00	0,00
	Transfers	37.400,00	595.700,00
<b>Sozialversicherungsträger</b>			
	Kapitaltransfers	0,00	0,00
	Transfers	0,00	0,00
<b>sonst. Träger des öffentlichen Rechts</b>			
	Kapitaltransfers	0,00	0,00
	Transfers	1.500,00	15.000,00
<b>Gesamtsummen</b>			
	<b>Kapitaltransfers</b>	<b>688.400,00</b>	<b>10.000,00</b>
	<b>Transfers</b>	<b>748.200,00</b>	<b>910.300,00</b>

**Voranschlag 2024**

**Anlage 6b - Nachweis über Haushaltsrücklagen und Zahlungsmittelreserven**

Nummer	Art / Verwendungszweck / Geldinstitut / IBAN	Fonds	Konto	Stand am	Veränderungen		Stand am	Zahlungsmittelreserven	
				31.12.2023	Zuführungen	Entnahmen	31.12.2024	31.12.2023	31.12.2024
<b>Zweckgebundene Haushaltsrücklagen</b>									
100024085	Allgemeine Investitionen - Rücklage Kanal Raiffeisenbank Region Wiener Alpen eGen AT963219500031147184	851000	934000	14,88	0,00	0,00	14,88		
100030245	Rücklage Eröffnungsbilanz	981000	934800	5.272.304,05	0,00	0,00	5.272.304,05		
<b>Summe Zweckgebundene Haushaltsrücklagen</b>				<b>5.272.318,93</b>	<b>0,00</b>	<b>0,00</b>	<b>5.272.318,93</b>		
<b>Gesamtsumme</b>				<b>5.272.318,93</b>	<b>0,00</b>	<b>0,00</b>	<b>5.272.318,93</b>	<b>0,00</b>	<b>0,00</b>

**Voranschlag 2024**

**Anlage 6c - Einzelnachweis über Finanzschulden und Schuldendienst gem. § 32**

Nummer	Bezeichnung	Stand am			Summe			Stand am	Netto-
		31.12.2023	Zugang	Tilgung	Zinsen	Schuldendienst	Ersätze	31.12.2024	Schuldendienst
<b>1. Darlehen für Investitionszwecke</b>									
<b>1.1 ... von Trägern des öffentlichen Rechts</b>									
<b>1.1.1 ... von Bund, Bundesfonds, Bundeskammern</b>									
100009321	Wohnhaus Kastanienweg								
	Fonds/Konto/VHC 853000/340000	35.890,12	0,00	10.754,16	332,08	11.086,24	0,00	25.135,96	11.086,24
	Höhe gesamt 221.724,81								
	Laufzeit / Währ. 1991-2026 EUR								
	IBAN AT885310007320845003								
100009320	Wohnhaus Kirchengasse								
	Fonds/Konto/VHC 853000/340000	39.812,28	0,00	5.365,36	192,36	5.557,72	0,00	34.446,92	5.557,72
	Höhe gesamt 158.790,14								
	Laufzeit / Währ. 1983-2031 EUR								
	IBAN AT885310007320845003								
100009221	Gasthauswohnung								
	Fonds/Konto/VHC 853000/359000	923,02	0,00	923,02	4,62	927,64	0,00	0,00	927,64
	Höhe gesamt 62.135,27								
	Laufzeit / Währ. 1986-2024 EUR								
	IBAN AT885310007320845003								
<b>Summe 1.1.1</b>		<b>76.625,42</b>	<b>0,00</b>	<b>17.042,54</b>	<b>529,06</b>	<b>17.571,60</b>	<b>0,00</b>	<b>59.582,88</b>	<b>17.571,60</b>
<b>1.1.2 ... von Ländern, Landesfonds, Landeskammern</b>									
100009304	WVA BA 03 (Gscheidt/Burg.)								
	Fonds/Konto/VHC 850000/341000	120.391,85	0,00	0,00	0,00	0,00	0,00	120.391,85	0,00
	Höhe gesamt 120.391,85								
	Laufzeit / Währ. 2003-2032 EUR								
	IBAN AT885310007320845003								
100009305	WVA BA 04 (Transportleit. Kirch.)								
	Fonds/Konto/VHC 850000/341000	17.023,27	0,00	0,00	0,00	0,00	0,00	17.023,27	0,00
	Höhe gesamt 17.023,27								
	Laufzeit / Währ. 2003-2029 EUR								
	IBAN AT885310007320845003								

**Voranschlag 2024**

**Anlage 6c - Einzelnachweis über Finanzschulden und Schuldendienst gem. § 32**

Nummer	Bezeichnung	Stand am			Summe			Stand am	Netto-
		31.12.2023	Zugang	Tilgung	Zinsen	Schuldendienst	Ersätze		
100009307	WVA BA 08 (WVA Harmannsdorf)								
	Fonds/Konto/VHC 850000/341000	18.516,26	0,00	0,00	0,00	0,00	0,00	18.516,26	0,00
	Höhe gesamt 18.516,26								
	Laufzeit / Währ. 2006-2035 EUR								
	IBAN AT885310007320845003								
100009309	WVA BA 09 (Leitungstausch Gscheidt/Burgerschlag)								
	Fonds/Konto/VHC 850000/341000	18.225,29	0,00	0,00	0,00	0,00	0,00	18.225,29	0,00
	Höhe gesamt 18.225,29								
	Laufzeit / Währ. 2009-2038 EUR								
	IBAN AT885310007320845003								
100009310	WVA BA 10 (Leitungstausch Hattmannsdorf)								
	Fonds/Konto/VHC 850000/341000	13.779,72	0,00	0,00	0,00	0,00	0,00	13.779,72	0,00
	Höhe gesamt 13.779,72								
	Laufzeit / Währ. 2010-2039 EUR								
	IBAN AT885310007320845003								
100009312	ABA BA 03 (Fonds)								
	Fonds/Konto/VHC 851000/341000	108.319,17	0,00	0,00	0,00	0,00	0,00	108.319,17	0,00
	Höhe gesamt 108.319,17								
	Laufzeit / Währ. 2003-2035 EUR								
	IBAN AT885310007320845003								
100009315	ABA BA 04 (Gscheidt u.Burgerschlag)								
	Fonds/Konto/VHC 851000/341000	96.707,50	0,00	0,00	0,00	0,00	0,00	96.707,50	0,00
	Höhe gesamt 96.707,50								
	Laufzeit / Währ. 2009-2039 EUR								
	IBAN AT885310007320845003								
100009319	ABA BA 05 (Loipersdorf/Ulrichsdorf)								
	Fonds/Konto/VHC 851000/341000	64.443,00	0,00	0,00	0,00	0,00	0,00	64.443,00	0,00
	Höhe gesamt 50.946,00								
	Laufzeit / Währ. 2013-2043 EUR								
	IBAN AT885310007320845003								
100009316	ABA BA 06 (Schlammbehandlungsanlage KA Maltern)								
	Fonds/Konto/VHC 851000/341000	21.733,84	0,00	0,00	0,00	0,00	0,00	21.733,84	0,00

**Voranschlag 2024**

**Anlage 6c - Einzelnachweis über Finanzschulden und Schuldendienst gem. § 32**

Nummer	Bezeichnung	Stand am			Summe			Stand am	Netto-
		31.12.2023	Zugang	Tilgung	Zinsen	Schuldendienst	Ersätze		
	Höhe gesamt	21.733,84							
	Laufzeit / Währ.	2009-2038 EUR							
	IBAN	AT885310007320845003							
100009318	ABA BA 09 (Höhwirt)								
	Fonds/Konto/VHC	851000/341000	23.457,88	0,00	0,00	0,00	0,00	23.457,88	0,00
	Höhe gesamt	9.400,00							
	Laufzeit / Währ.	2013-2043 EUR							
	IBAN	AT885310007320845003							
100009323	LWBF Gschaidt 2 - Direktdarlehen 07320845003								
	Fonds/Konto/VHC	853000/341000	37.040,90	0,00	1.198,40	367,42	1.565,82	35.842,50	1.565,82
	Höhe gesamt	52.194,00							
	Laufzeit / Währ.	2006-2040 EUR							
	IBAN	AT885310007320845003							
100009324	LWBF Gschaidt 2 - Zuschussdarlehen 17320845017								
	Fonds/Konto/VHC	853000/341000	51.873,42	4.349,50	2.096,09	513,61	2.609,70	54.126,83	2.609,70
	Höhe gesamt	108.737,50							
	Laufzeit / Währ.	2006-2039 EUR							
	IBAN	AT365310017320845017							
<b>Summe</b>	<b>1.1.2</b>		<b>591.512,10</b>	<b>4.349,50</b>	<b>3.294,49</b>	<b>881,03</b>	<b>4.175,52</b>	<b>592.567,11</b>	<b>4.175,52</b>

**1.1.3 ... von Gemeinden, Gemeindeverbänden, Gemeindefonds**

**1.1.4 ... von Sozialversicherungsträgern**

**1.1.5 ... von sonstigen Trägern öffentlichen Rechts**

**1.2 ... von Beteiligungen der Gebietskörperschaft (ohne Finanzunternehmen)**

**1.3 ... von Unternehmen (ohne Beteiligungen und ohne Finanzunternehmen)**

**1.4 ... von Finanzunternehmen**

**1.4.1 ... im Inland**

100011217	Neubau Kindergarten Hochneukirchen								
	Fonds/Konto/VHC	240000/346100	898.512,31	0,00	44.019,00	47.371,00	91.390,00	30.823,10	854.493,31
	Höhe gesamt	1.600.000,00							60.566,90
	Laufzeit / Währ.	2016-2038 EUR							



**Voranschlag 2024**

**Anlage 6c - Einzelnachweis über Finanzschulden und Schuldendienst gem. § 32**

Nummer	Bezeichnung	Stand am			Summe			Stand am	Netto-
		31.12.2023	Zugang	Tilgung	Zinsen	Schuldendienst	Ersätze		
	IBAN AT183219511101150010								
100009227	Baulandaufschließung 64%/Straßenbau 36% Fonds/Konto/VHC 489000/359000 Höhe gesamt 360.000,00 Laufzeit / Währ. 2010-2025 EUR IBAN AT136000000540022003	27.706,55	0,00	17.128,00	1.237,00	18.365,00	0,00	10.578,55	18.365,00
100009303	WVA BA 03 (BAWAG PSK) Fonds/Konto/VHC 850000/346100 Höhe gesamt 600.000,00 Laufzeit / Währ. 2003-2023 EUR IBAN AT056000000001159793	0,00	0,00	0,00	0,00	0,00	4.652,01	0,00	-4.652,01
100010416	WVA BA06 Verbindungsleit./ABA BA 102+103 Leitungsk Fonds/Konto/VHC 850000/346100 Höhe gesamt 400.000,00 Laufzeit / Währ. 2017-2037 EUR IBAN AT7132195511001150010	280.038,15	0,00	15.132,00	14.746,00	29.878,00	0,00	264.906,15	29.878,00
100036231	WVA BA21 Kirchsschlagl Fonds/Konto/VHC 850000/346100/1200031 Höhe gesamt 1.200.000,00 Laufzeit / Währ. 2024-2048 EUR	0,00	1.200.000,00	20.000,00	5.000,00	25.000,00	0,00	1.180.000,00	25.000,00
100009314	ABA BA 04 + 06 (Gscheidt u.Burgerschlag) Fonds/Konto/VHC 851000/346100 Höhe gesamt 1.300.000,00 Laufzeit / Währ. 2010-2034 EUR IBAN AT453219510501150010	646.533,32	0,00	43.089,00	33.935,00	77.024,00	24.009,76	603.444,32	53.014,24
100009317	ABA BA02 Fonds/Konto/VHC 851000/346100 Höhe gesamt 2.100.712,88 Laufzeit / Währ. 2013-2026 EUR IBAN AT273219510901150010	482.186,45	0,00	187.776,00	15.462,00	203.238,00	120.311,12	294.410,45	82.926,88
100009311	ABA BA03 (Har, Zü, Off) Fonds/Konto/VHC 851000/346100	384.026,63	0,00	47.759,00	19.929,00	67.688,00	28.991,75	336.267,63	38.696,25

**Voranschlag 2024**

**Anlage 6c - Einzelnachweis über Finanzschulden und Schuldendienst gem. § 32**

Nummer	Bezeichnung	Stand am			Summe			Stand am	Netto-
		31.12.2023	Zugang	Tilgung	Zinsen	Schuldendienst	Ersätze		
	Höhe gesamt	1.160.000,00							
	Laufzeit / Währ.	2006-2031 EUR							
	IBAN	AT633219510101150010							
100009313	ABA BA05+09 (Loip/Ulr/Höh)WVA BA12+13Loip/Ulr/San.								
	Fonds/Konto/VHC	851000/346100	606.677,48	0,00	45.462,00	31.776,00	77.238,00	6.317,95	561.215,48
	Höhe gesamt	1.100.000,00							70.920,05
	Laufzeit / Währ.	2014-2028 EUR							
	IBAN	AT803219510801150010							
100024091	ABA BA11 Kanalsanierung								
	Fonds/Konto/VHC	851000/346100/1200008	1.157.216,30	0,00	43.449,43	10.197,33	53.646,76	0,00	1.113.766,87
	Höhe gesamt	1.200.000,00							53.646,76
	Laufzeit / Währ.	2023-2047 EUR							
	IBAN	AT623219511201150010							
100009220	Wohnungen Gscheidt 2								
	Fonds/Konto/VHC	853000/346100	125.058,73	0,00	4.885,00	6.610,00	11.495,00	1.739,80	120.173,73
	Höhe gesamt	227.174,00							9.755,20
	Laufzeit / Währ.	2006-2040 EUR							
	IBAN	AT10321950201150010							
<b>Summe 1.4.1</b>			<b>4.607.955,92</b>	<b>1.200.000,00</b>	<b>468.699,43</b>	<b>186.263,33</b>	<b>654.962,76</b>	<b>216.845,49</b>	<b>5.339.256,49</b>
<b>1.4.2 ... im Ausland</b>									
<b>1.5 ... von Sonstigen</b>									
<b>Summe 1. Darlehen für Investitionszwecke</b>			<b>5.276.093,44</b>	<b>1.204.349,50</b>	<b>489.036,46</b>	<b>187.673,42</b>	<b>676.709,88</b>	<b>216.845,49</b>	<b>5.991.406,48</b>

**2. Finanzschulden für den laufenden Aufwand**

**2.1 ... von Trägern des öffentlichen Rechts**

**2.1.1 ... von Bund, Bundesfonds, Bundeskammern**

**2.1.2 ... von Ländern, Landesfonds, Landeskammern**

**2.1.3 ... von Gemeinden, Gemeindeverbänden, Gemeindefonds**

**2.1.4 ... von Sozialversicherungsträgern**

**Voranschlag 2024**

**Anlage 6c - Einzelnachweis über Finanzschulden und Schuldendienst gem. § 32**

Nummer	Bezeichnung	Stand am	Zugang	Tilgung	Zinsen	Summe	Ersätze	Stand am	Netto-
		31.12.2023				Schuldendienst		31.12.2024	Schuldendienst
2.1.5	... von sonstigen Trägern öffentlichen Rechts								
2.2	... von Beteiligungen der Gebietskörperschaft (ohne Finanzunternehmen)								
2.3	... von Unternehmen (ohne Beteiligungen und ohne Finanzunternehmen)								
2.4	... von Finanzunternehmen								
2.4.1	... im Inland								
2.4.2	... im Ausland								
2.5	... von Sonstigen								
<b>Summe</b>	<b>2. Finanzschulden für den laufenden Aufwand</b>	<b>0,00</b>	<b>0,00</b>	<b>0,00</b>	<b>0,00</b>	<b>0,00</b>	<b>0,00</b>	<b>0,00</b>	<b>0,00</b>
<b>Summe</b>	<b>1. &amp; 2. Investitionszwecke &amp; laufender Aufwand</b>	<b>5.276.093,44</b>	<b>1.204.349,50</b>	<b>489.036,46</b>	<b>187.673,42</b>	<b>676.709,88</b>	<b>216.845,49</b>	<b>5.991.406,48</b>	<b>459.864,39</b>
<b>Summe</b>	<b>ohne Quasi KG</b>	<b>926.218,86</b>	<b>0,00</b>	<b>61.147,00</b>	<b>48.608,00</b>	<b>109.755,00</b>	<b>30.823,10</b>	<b>865.071,86</b>	<b>78.931,90</b>

**Voranschlag 2024**  
**Anlage 6f - Nachweis über haushaltsinterne Vergütungen**

Grp.	Bezeichnung	Erträge	Aufwendungen
0	Vertretungskörper und allgemeine Verwaltung	75.700,00	9.200,00
1	Öffentliche Ordnung und Sicherheit	0,00	0,00
2	Unterricht, Erziehung, Sport und Wissenschaft	0,00	12.400,00
3	Kunst, Kultur und Kultus	0,00	30.900,00
4	Soziale Wohlfahrt und Wohnbauförderung	0,00	0,00
5	Gesundheit	0,00	0,00
6	Straßen-und Wasserbau, Verkehr	0,00	43.200,00
7	Wirtschaftsförderung	0,00	0,00
8	Dienstleistungen	308.900,00	293.400,00
9	Finanzwirtschaft	0,00	0,00
<b>Summe</b>		<b>384.600,00</b>	<b>389.100,00</b>

**Voranschlag 2024**  
**Anlage 6r - Haftungsnachweis**

Nummer	Bezeichnung	Laufzeit	Haftungs- rahmen	Stand am 31.12.2023	Zugänge	Abgänge	Stand am 31.12.2024	davon Umklassifizier.
<b>Teil A - Haftungspositionen relevant iSd Art. 15a Vereinbarung HOG</b>								
Untergruppe 1 - Haftungen für Kredite und Finanzinstitute								
Untergruppe 2 - Grundbücherlich besicherte Haftungen von Wohnbau-Darlehen								
Untergruppe 3 - Sonstige Wirtschaftshaftungen								
<b>Summe A1</b>			<b>0,00</b>	<b>0,00</b>	<b>0,00</b>	<b>0,00</b>	<b>0,00</b>	<b>0,00</b>
<b>Teil A - Haftung der staatlichen, außerbudgetären Einheiten gem. ESVG iSd Art. 15a Vereinbarung HOG</b>								
Untergruppe 1 - Haftungen für Kredite und Finanzinstitute								
Untergruppe 2 - Grundbücherlich besicherte Haftungen von Wohnbau-Darlehen								
Untergruppe 3 - Sonstige Wirtschaftshaftungen								
<b>Summe A2</b>			<b>0,00</b>	<b>0,00</b>	<b>0,00</b>	<b>0,00</b>	<b>0,00</b>	<b>0,00</b>
<b>Gesamtsumme Teil A (= Summe A1 + Summe A2)</b>			<b>0,00</b>	<b>0,00</b>	<b>0,00</b>	<b>0,00</b>	<b>0,00</b>	<b>0,00</b>
<b>Haftungsobergrenze</b>							<b>0,00</b>	dav. Passivüberschr.
<b>Ausnützung in % der Haftungsobergrenze</b>							<b>0,00 %</b>	<b>0,00 %</b>

Erläuterungen zu Passivüberschreitungen:

**Teil B - Haftungspositionen nicht relevant iSd Art. 15a Vereinbarung HOG | Haftungen der Gebietskörperschaft, welche bereits im Öffentlichen Schuldenstand enthalten sind bzw. für innerstaatliche Haftungen eingegangen worden sind**

100009326	ABA Grametschlag	2011-2031	96.000,00	33.600,00	0,00	4.800,00	28.800,00	0,00
	Haftungsnehmer Raiffeisenbank Region Wiener Alpen eGen							
	IBAN AT603219510101102243							
100009327	HS-Sanierung	2011-2027	2.000.000,00	472.293,75	0,00	110.225,28	362.068,47	0,00
	Haftungsnehmer Raiffeisenbank Region Wiener Alpen eGen							
	IBAN AT623219510101103274							
100009328	ABA Hattmannsdorf	2011-2036	250.000,00	120.000,00	0,00	10.000,00	110.000,00	0,00
	Haftungsnehmer Raiffeisenbank Region Wiener Alpen eGen							
	IBAN AT653291550101101666							

**Voranschlag 2024**  
**Anlage 6r - Haftungsnachweis**

Nummer	Bezeichnung	Laufzeit	Haftungs- rahmen	Stand am 31.12.2023	Zugänge	Abgänge	Stand am 31.12.2024	davon Umklassifizier.
<b>Gesamtsumme Teil B</b>			2.346.000,00	625.893,75	0,00	125.025,28	500.868,47	0,00

**Voranschlag 2024**  
Erläuterungen

Finanzst.	Fipos	Bezeichnung / Erläuterung	FB	Haushaltsprogramm	EVA 2024	FVA 2024
<b>010000 Gemeindeamt</b>						
010000	1.614000	Instandhaltung von Gebäuden Neugestaltung Archiv Gemeindeamt € 3.500,-			6.000,00	6.000,00
010000	1.728000	Entgelte für sonstige Leistungen Betreuung Digitalisierung GeOrg € 6.000,-			40.000,00	40.000,00
<b>029000 Amtsgebäude</b>						
029000	1.614000	Instandhaltung von Gebäuden Service Eingangstüren Friseur/Bank € 1.000,-			3.000,00	3.000,00
<b>091000 Personalausbildung und Personalfortbild.</b>						
091000	1.728000	Entgelte für sonstige Leistungen Schulung/Seminare Digitalisierung GeOrg € 9.000,-			19.000,00	19.000,00
<b>094000 Gemeinschaftspflege</b>						
094000	1.590000	Freiwillige Sozialleistungen (nur Parl.) Beitrag Essen Bedienstete € 15.000,- Sonst. Freiw. Leistungen Bedienstete € 5.000,-			20.000,00	20.000,00
<b>211000 Volksschule</b>						
211000	1.614000	Instandhaltung von Gebäuden Heizungspumpentausch VS € 2.300,-			3.300,00	3.300,00
<b>212000 Mittelschulen</b>						
212000	1.614000	Instandhaltung von Gebäuden Heizungspumpentausch MS € 2.300,-			3.800,00	3.800,00

**Voranschlag 2024**  
Erläuterungen

Finanzst.	Fipos	Bezeichnung / Erläuterung	FB	Haushaltsprogramm	EVA 2024	FVA 2024
<b>240000 Kindergärten</b>						
240000	2.861000	Transfers von Ländern, Landesfonds/-kammern Förderung Kinderbetreuung Zukunftsfonds € 50.000,- Förderung Sanierung KG Gschoaidt € 7.500,-			143.400,00	143.400,00
240000	1.614000	Instandhaltung von Gebäuden Sanierung Boden/Diverses KG Gschoaidt € 30.000,-			33.000,00	33.000,00
240000	1.728000	Entgelte für sonstige Leistungen Verpflichtende Fortbildungen TBE € 500,-			500,00	500,00
<b>269000 Sportvereine</b>						
269000	1.777000	Kapitaltransferz. an priv. Organisation Zuwendung USC Flutlichtanlage € 15.000,-			16.000,00	16.000,00
<b>363000 Altstadterhaltung und Ortsbildpflege</b>						
363000	1.040000	Fahrzeuge Fahrzeug für Grünraumpflege € 4.000,-			0,00	4.000,00
363000	1.042000	Amts-, Betriebs- und Geschäftsausstattung Motorsense Damen Grünraumpflege € 2.500,-			0,00	2.500,00
<b>522000 Reinhaltung der Luft</b>						
522000	1.040000	Fahrzeuge Ankauf Batterie Renault Zoe € 3.000,-			0,00	3.000,00
<b>612000 Gemeindestraßen</b>						
612000	1.611000	Instandhaltung von Straßenbauten Nachhaltige Sanierung Feldwege € 15.000,-			45.000,00	45.000,00



**Voranschlag 2024**  
Erläuterungen

Finanzst.	Fipos	Bezeichnung / Erläuterung	FB	Haushaltsprogramm	EVA 2024	FVA 2024
<b>633000 Wildbachverbauung</b>						
633000	2.300000	Kapitaltransf. von Bund, -fonds und -kammern Förderung Rückhaltebecken Thomas Pinter € 7.500,-			0,00	7.500,00
633000	1.004000	Wasser- und Kanalisationsbauten Rückhaltebecken Thomas Pinter € 10.000,-			0,00	10.000,00
633000	1.770000	Kapitaltransfers an Bund Betriebsdienst Wildbach € 10.000,-			10.000,00	10.000,00
<b>771000 Maßnahmen zur Förderung des Tourismus</b>						
771000	1.042000	Amts-, Betriebs- und Geschäftsausstattung Sitzbänke Kirchenplatz € 7.500,-			0,00	7.500,00
771000	1.728000	Entgelte für sonstige Leistungen Verlängerung xamoom € 700,-/Jahr			5.000,00	5.000,00
771000	1.777000	Kapitaltransferz. an priv. Organisation Zuwendung TVV Wanderkarte € 1.000,- Zuwendung Gästemagazin Bucklige Welt € 1.500,-			2.500,00	2.500,00
<b>816000 Öffentliche Beleuchtung und öffentliche</b>						
816000	1.619000	Instandhaltung von Sonderanlagen Erneuerung Kirchenanstrahlung HNK € 10.000,-			15.000,00	15.000,00
<b>817000 Friedhöfe (einschließlich Einsegnungshal</b>						
817000	1.619000	Instandhaltung von Sonderanlagen Sanierung Mauer Friedhof HNK € 22.000,-			25.000,00	25.000,00
<b>820000 Wirtschaftshöfe</b>						
820000	1.020000	Maschinen und maschinelle Anlagen Kehrbesen und Zubehör Unimog € 30.000,- Streugerät Traktor € 10.000,-			0,00	40.000,00
<b>850000 Betriebe der Wasserversorgung</b>						
850000	1.728000	Entgelte für sonstige Leistungen Änderungen Leitungskataster € 5.000,-			6.200,00	6.200,00

**Voranschlag 2024**  
Erläuterungen

Finanzst.	Fipos	Bezeichnung / Erläuterung	FB	Haushaltsprogramm	EVA 2024	FVA 2024
<b>851000 Betriebe der Abwasserbeseitigung</b>						
851000	2.301000	Kapitaltransf. von Ländern, -fonds und -kammern Landesförderung ABA BA12 € 20.400,- Landesförderung ABA BA11 € 45.000,- Landesförderung San. Retentionsb. Gesr. € 3.000,-			0,00	68.400,00
851000	1.004000	Wasser- und Kanalisationsbauten Sanierung Retentionsbecken Gesriegelgasse € 6.000,-			0,00	6.000,00
851000	1.060000	AiB Grundstückseinr. Planung Sanierung Entwässerung Gesriegelgasse € 10.000,-			0,00	10.000,00
851000	1.728000	Entgelte für sonstige Leistungen Änderungen Leitungskataster € 5.000,-			5.000,00	5.000,00
<b>852000 Betriebe der Müllbeseitigung</b>						
852000	1.413000	Handelswaren Restmüllsäcke € 2.000,-			2.500,00	2.500,00
<b>853000 Betriebe für die Errichtung und Verwalu</b>						
853000	1.614000	Instandhaltung von Gebäuden Fassade WH Gscheidt € 15.000, Zaun Gastank Gasthaus € 5.000,-			25.000,00	25.000,00
<b>894000 Stadthalle, Kongresshäuser</b>						
894000	1.614000	Instandhaltung von Gebäuden Heizungspumpentausch Festsaal € 2.300,-			4.300,00	4.300,00
<b>910000 Geldverkehr</b>						
910000	2.828000	Rückersätze von Aufwendungen Korr. Vorsteuerabzug Unimog € 20.000,-			30.000,00	30.000,00